


放射線管理記録

作業件名	2号機燃料取出しに伴う周辺ヤード整備工事ならびに同関連除却工事	測定日時	平成 29年 2月 14日
------	---------------------------------	------	---------------

2号機原子炉建屋 西側全景

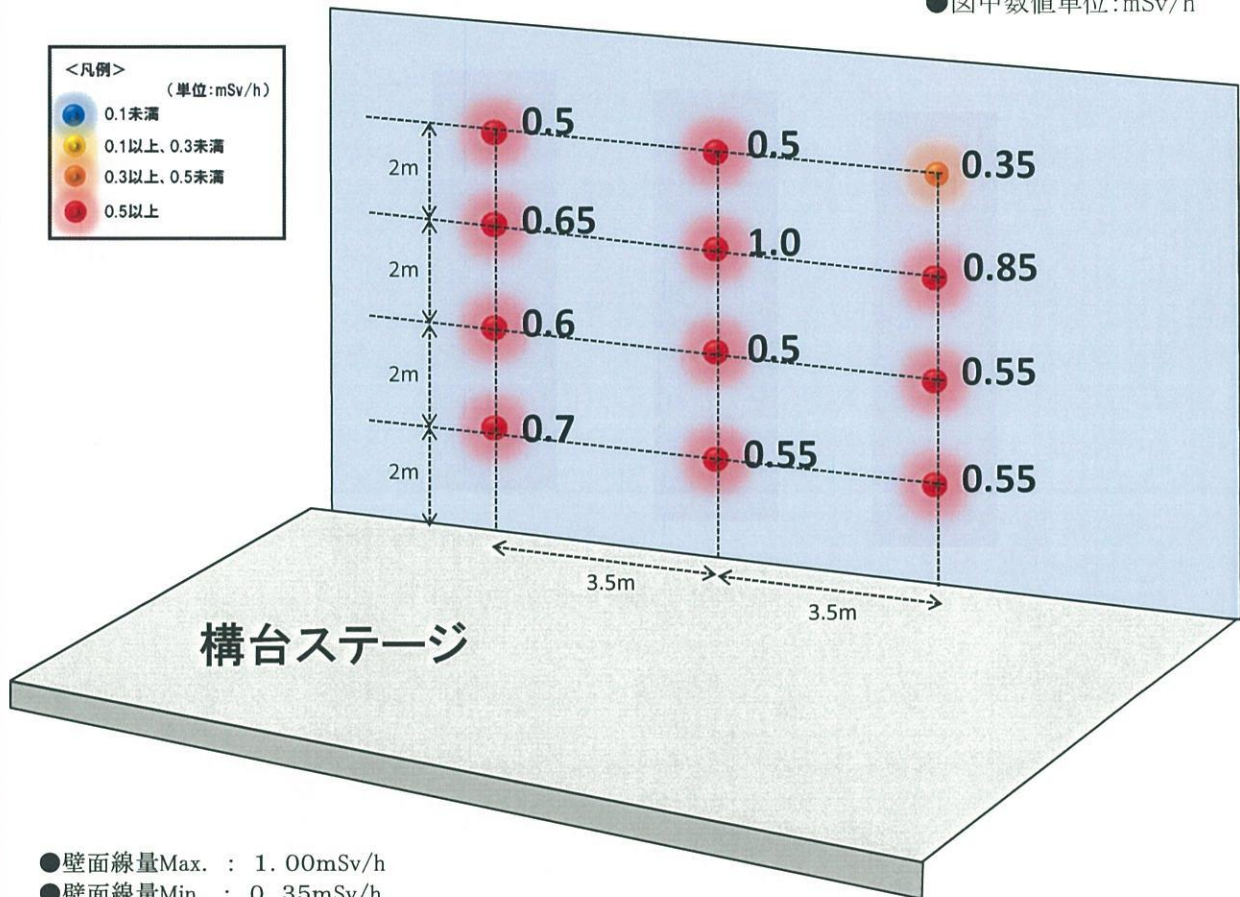



● 左図中網掛け部、壁面線量測定位置

《原子炉建屋壁面線量データ》

● 測定器: リ-ICW-019

● 図中数値単位: mSv/h



● 壁面線量Max. : 1.00mSv/h

● 壁面線量Min. : 0.35mSv/h

● 壁面線量Ave. : 0.59mSv/h

放射線管理記録

作業件名	2号機燃料取出しに伴う周辺ヤード整備工事ならびに同関連除却工事	測定日時	平成 29年 2月 18日
------	---------------------------------	------	---------------

2号機原子炉建屋 西側全景



● 左図中破線内、構台ステージ線量測定範囲

<凡例>

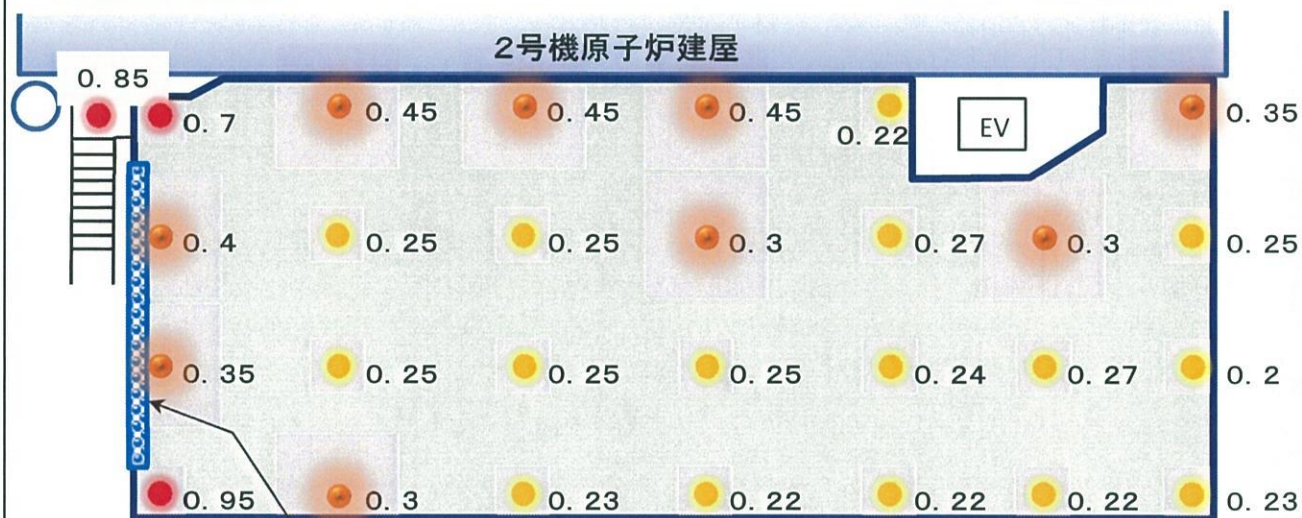
(單位:mSv/h)



《西側構台ステージ上線量データ》

●測定器:リ-ICW-286

●图中数值单位:mSv/h



遮蔽マット(200枚)設置

- ステージ上線量Max. : 0.95mSv/h
●ステージ上線量Min. : 0.20mSv/h
●ステージ上線量Ave. : 0.30mSv/h

《構台ステージ上風景》

