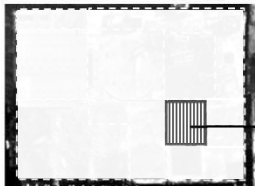
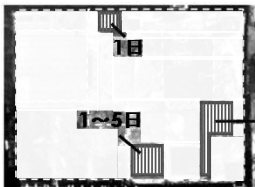


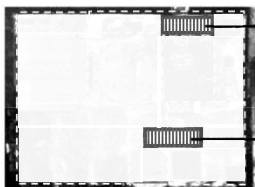



1、3号機飛散防止剤散布実績及び予定

4.作業時散布の実績及び予定（3号機）

									当該週の散布範囲
8月	日	23 (日)	24 (月)	25 (火)	26 (水)	27 (木)	28 (金)	29 (土)	
	散布対象作業	—	—	除染作業	—	—	除染作業	除染作業	
	散布面積合計 (m2)	—	—	90	—	—	90	90	
	平均散布量 (l/m2・回) ※1	—	—	前:2.8 後:2.8	—	—	前:2.8 後:2.8	前:2.8 後:2.8	
	連続ダストモニタの計測値 (Bq/cm3) ※2	3.22E-5 (最大) ND※3 (最小)	4.84E-5 (最大) ND※3 (最小)	4.81E-5 (最大) ND※3 (最小)	5.30E-5 (最大) ND※3 (最小)	2.98E-5 (最大) ND※3 (最小)	4.05E-5 (最大) ND※3 (最小)	5.18E-5 (最大) ND※3 (最小)	
9月	日	30 (日)	31 (月)	1 (火)	2 (水)	3 (木)	4 (金)	5 (土)	
	散布対象作業	—	除染作業	—	—	除染作業	除染作業	除染作業	
	散布面積合計 (m2)	—	100	—	—	90	70	70	
	平均散布量 (l/m2・回) ※1	—	前:2.5 後:2.5	—	—	前:2.8 後:2.8	前:3.6 後:3.6	前:3.6 後:3.6	
	連続ダストモニタの計測値 (Bq/cm3) ※2	6.81E-5 (最大) ND※3 (最小)	3.36E-5 (最大) ND※3 (最小)	5.40E-5 (最大) ND※3 (最小)	4.22E-5 (最大) ND※3 (最小)	3.54E-5 (最大) ND※3 (最小)	4.40E-5 (最大) ND※3 (最小)	4.98E-5 (最大) ND※3 (最小)	
	日	6 (日)	7 (月)	8 (火)	9 (水)	10 (木)	11 (金)	12 (土)	
	散布対象作業	—	除染作業	除染作業	—	—	除染作業	—	
	散布面積合計 (m2)	—	70	70	—	—	70	—	
	平均散布量 (l/m2・回) ※1	—	前:3.6 後:3.6	前:3.6 後:3.6	—	—	前:3.6 後:3.6	—	
	連続ダストモニタの計測値 (Bq/cm3) ※2	4.61E-5 (最大) ND※3 (最小)	4.35E-5 (最大) ND※3 (最小)	4.04E-5 (最大) ND※3 (最小)	3.35E-5 (最大) ND※3 (最小)	4.70E-5 (最大) ND※3 (最小)	5.52E-5 (最大) ND※3 (最小)	3.85E-5 (最大) ND※3 (最小)	
	日	13 (日)	14 (月)	15 (火)	16 (水)	17 (木)	18 (金)	19 (土)	
	散布対象作業	—	—	—	除染作業	除染作業	—	除染作業	
	散布面積合計 (m2)	—	—	—	90	80	—	80	
	平均散布量 (l/m2・回) ※1	—	—	—	前:2.8 後:2.8	前:3.1 後:3.1	—	前:3.1 後:3.1	
	連続ダストモニタの計測値 (Bq/cm3) ※2	4.74E-5 (最大) ND※3 (最小)	2.69E-5 (最大) ND※3 (最小)	3.94E-5 (最大) ND※3 (最小)	5.21E-5 (最大) ND※3 (最小)	5.04E-5 (最大) ND※3 (最小)	3.24E-5 (最大) ND※3 (最小)	5.76E-5 (最大) ND※3 (最小)	
	日	20 (日)	21 (月)	22 (火)	23 (水)	24 (木)	25 (金)	26 (土)	
	散布対象作業	—	除染作業	除染作業	除染作業	除染作業	除染作業	—	
	散布面積合計 (m2)	—	80	70	70	70	70	—	
	平均散布量 (l/m2・回) ※1	—	前:3.1 後:3.1	前:3.6 後:3.6	前:3.6 後:3.6	前:3.6 後:3.6	前:3.6 後:3.6	—	
	連続ダストモニタの計測値 (Bq/cm3) ※2	4.60E-5 (最大) ND※3 (最小)	4.80E-5 (最大) ND※3 (最小)	4.27E-5 (最大) ND※3 (最小)	5.98E-5 (最大) ND※3 (最小)	5.77E-5 (最大) ND※3 (最小)	3.62E-5 (最大) ND※3 (最小)	5.16E-5 (最大) ND※3 (最小)	
	日	27 (日)	28 (月)	29 (火)	30 (水)	1 (木)	2 (金)	3 (土)	
	散布対象作業	—	—	—	—	—	除染作業	除染作業	
	散布面積合計 (m2)	—	—	—	—	—	—	—	
	平均散布量 (l/m2・回) ※1	—	—	—	—	—	—	—	
	連続ダストモニタの計測値 (Bq/cm3) ※2	5.54E-5 (最大) ND※3 (最小)	4.80E-5 (最大) ND※3 (最小)	5.49E-5 (最大) ND※3 (最小)	— (最大) — (最小)	— (最大) — (最小)	— (最大) — (最小)	— (最大) — (最小)	

※1 平均散布量は作業前、作業後に分けて記載

※2 表記の連続ダストモニタ計測値は速報値

※3 ND=検出限界値(4.8E-6)未満を示す

平成27年9月30日時点