

平成30年 5月分

2～4号機 T／B

1階・地下1階

連続ダスト濃度監視

放射線サーベイ記録

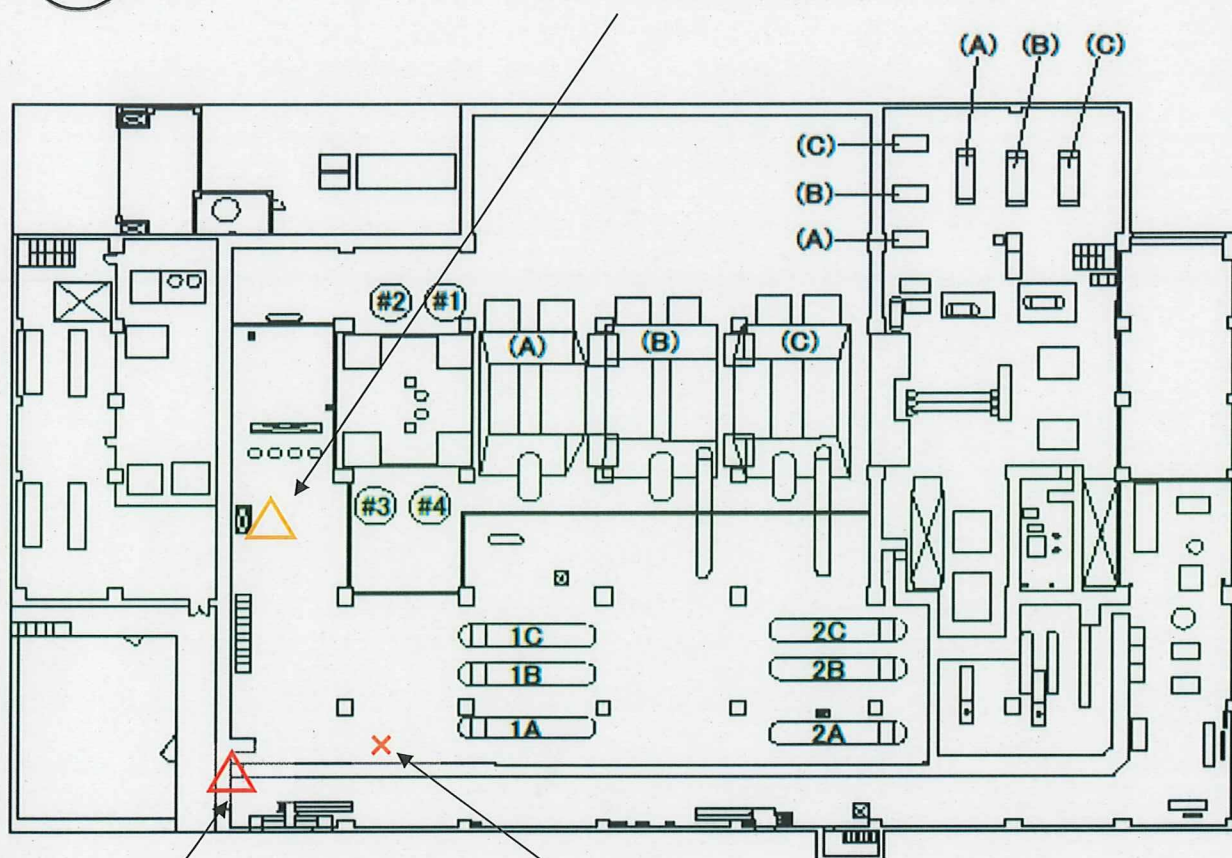
測定目的	2号機T/B1階，T/B地下1階 空气中放射性物質濃度測定	測定項目	■ γ □ スミア □ ダスト □ 核種分析
測定場所	2号機 T/B1階，T/B地下1階	測定者	
測定日時	2018/5/9 10:27 ～ 10:53	測定器	F1-ICW-305

×：線量率

△：ダスト測定箇所



△：採取箇所⑦ 2号T/B地下一階



△：採取箇所⑥ 2号T/B一階

×：ダストモニタ⑥⑦ 設置箇所

空間線量当量率	0.060	mSv/h
---------	-------	-------

⑥2号機 T/B北側一階

● 合計 / α [Bq/cm³] ● 合計 / β [Bq/cm³]



0:19	1	2	3	4	5	6	7	8	9	10	11	12	13	14	15	17	18	19	20	21	22	23	24	25	26	27	28	29	30	31																													
11:39	23:04	10:24	21:49	9:09	20:29	7:54	19:14	6:39	17:59	5:24	16:44	4:04	15:29	2:49	14:14	1:34	12:54	0:19	11:39	23:04	10:24	21:49	9:10	20:30	7:55	19:15	6:40	18:00	5:25	23:19	10:44	22:04	9:30	20:50	8:10	19:35	6:55	18:20	5:40	17:05	4:25	19:08	6:28	17:53	5:13	16:38	3:58	15:18	2:43	14:03	1:28	12:48	0:13	11:33	22:53	10:18	21:39	9:04	20:24

⑦2号機 T/B北側地下一階

- 합계 / α [Bq/cm³]
- 합계 / β [Bq/cm³]



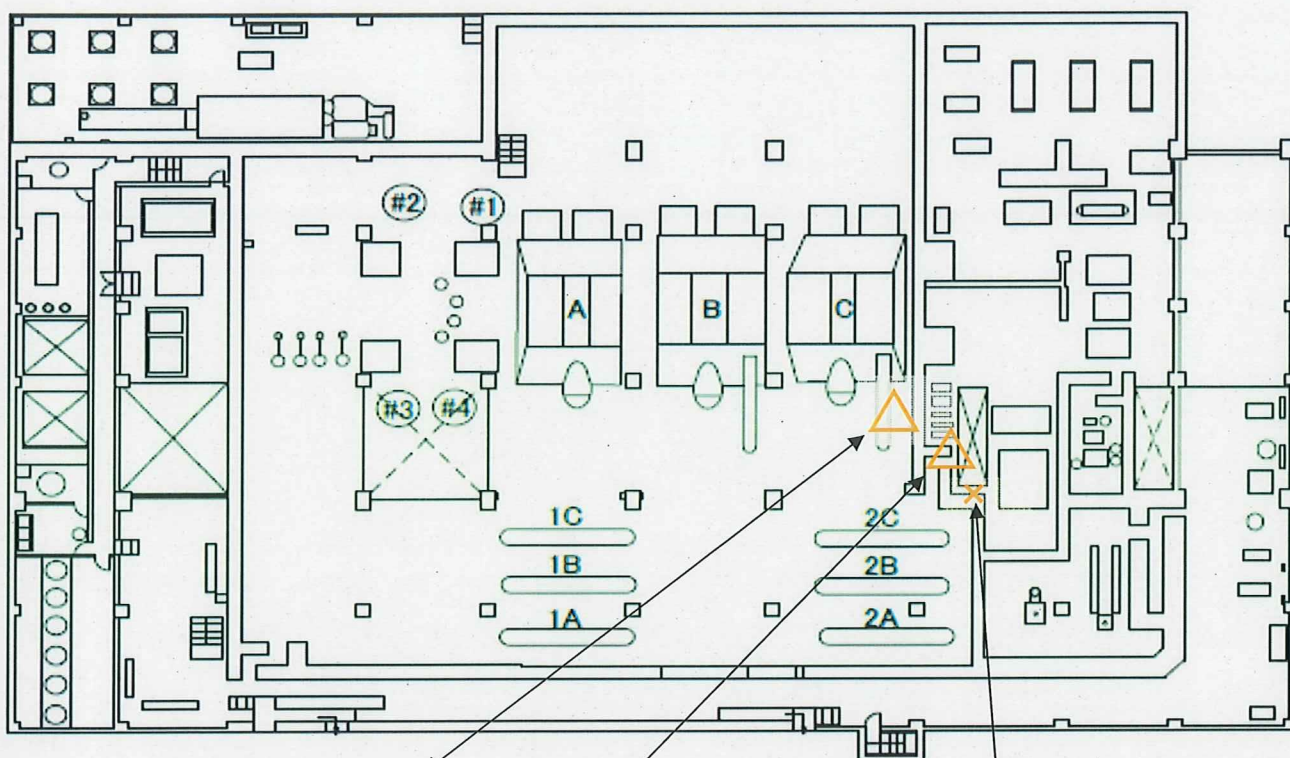
0:08	11:28	22:53	10:13	21:38	8:38	20:18	7:44	19:04	6:29	17:49	5:09	16:34	3:54	15:19	2:39	14:04	1:24	12:44	0:09	11:29	22:54	10:15	21:40	9:00	20:20	7:45	19:05	6:30	17:50	5:10	23:10	10:35	21:55	9:20	20:40	8:00	19:25	6:45	18:10	5:30	16:55	4:16	18:59	6:19	17:44	5:04	16:29	3:49	15:09	2:34	13:54	1:19	12:39	23:59	11:24	22:54	10:19	21:39	9:05	20:25
------	-------	-------	-------	-------	------	-------	------	-------	------	-------	------	-------	------	-------	------	-------	------	-------	------	-------	-------	-------	-------	------	-------	------	-------	------	-------	------	-------	-------	-------	------	-------	------	-------	------	-------	------	-------	------	-------	------	-------	------	-------	------	-------	------	-------	------	-------	-------	-------	-------	-------	-------	------	-------

放射線サーベイ記録

測定目的	3号機T/B1階，T/B地下1階 空气中放射性物質濃度測定	測定項目	■ γ □スミア □ダスト □核種分析
測定場所	3号機 T/B1階，T/B地下1階	測定者	
測定日時	2018/5/9 10:56 ~ 11:08	測定器	F1-ICW-305

×：線量率

△：ダスト測定箇所



△：採取箇所⑨ 3号T/B地下一階

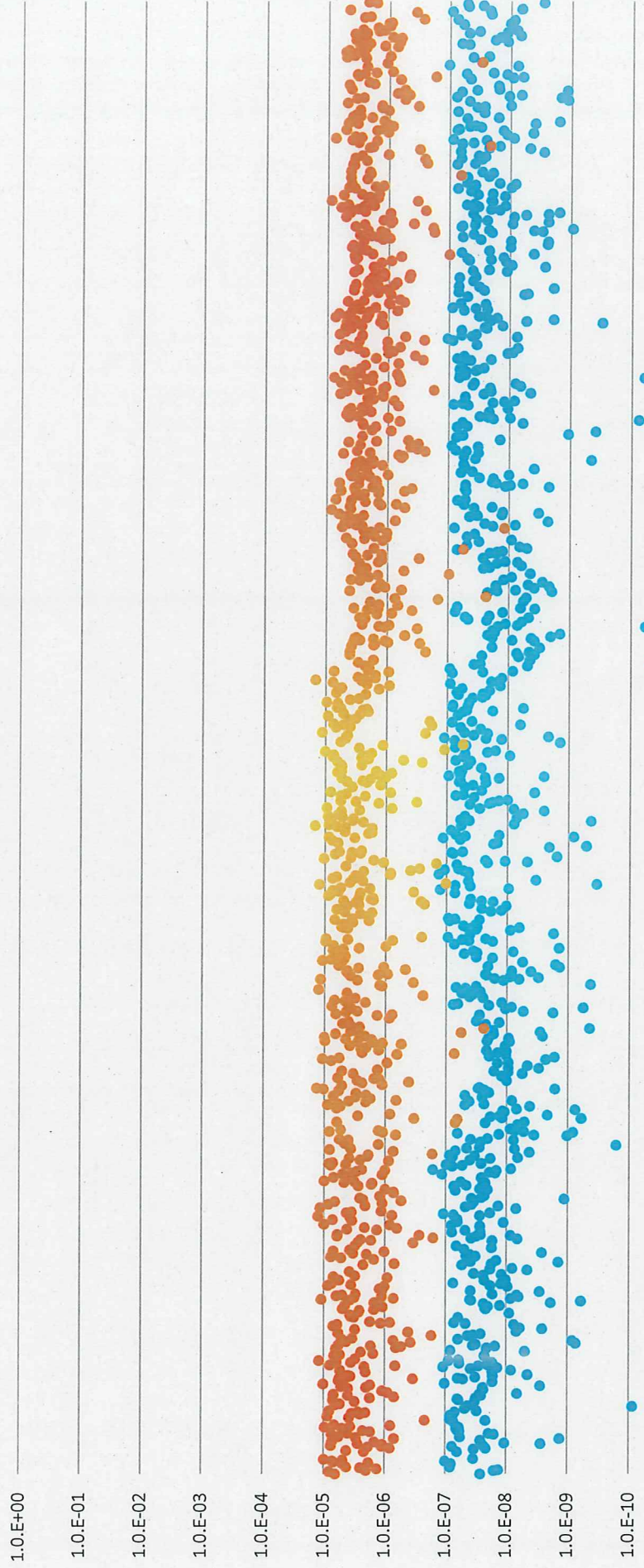
△：採取箇所⑧ 3号T/B一階

×：ダストモニタ⑧⑨ 設置箇所

空間線量当量率 0.014 mSv/h

⑧3号機 T/B南側一階

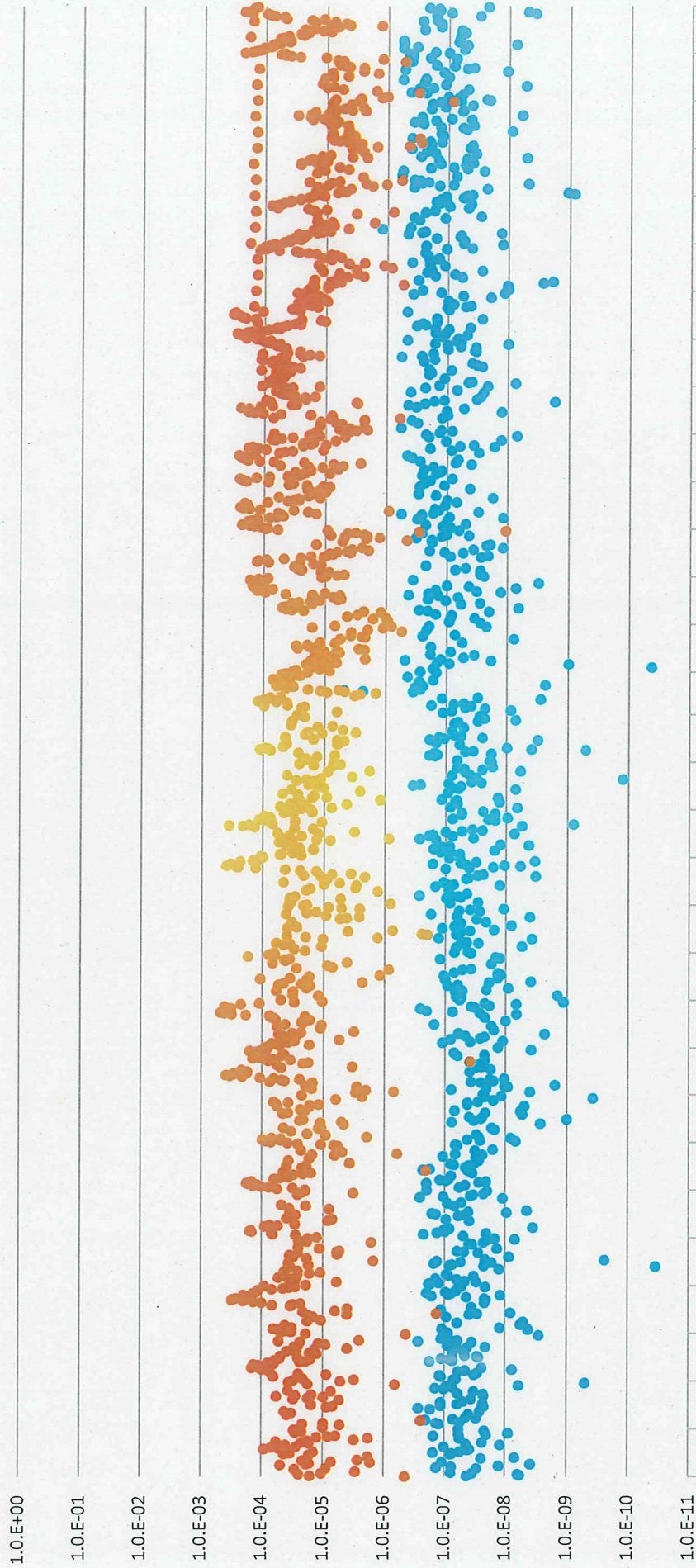
● 合計 / α [Bq/cm³] ● 合計 / β [Bq/cm³]



1.0.E-11	0:14	11:59	23:49	11:34	23:24	11:09	22:59	10:44	22:35	10:20	22:05	9:55	21:40	9:30	21:15	9:05	20:50	8:40	20:25	8:15	20:00	7:50	19:35	7:25	19:10	7:01	18:46	6:36	18:21	6:06	17:56	5:41	17:31	5:16	19:12	7:01	18:46	6:36	18:21	6:11	17:56	5:46	17:31	5:21	17:06	4:56	16:41	4:31	16:16	4:01	15:51	3:36	15:26	3:11	15:01	2:46	14:36	2:21	14:12	1:57	13:47
----------	------	-------	-------	-------	-------	-------	-------	-------	-------	-------	-------	------	-------	------	-------	------	-------	------	-------	------	-------	------	-------	------	-------	------	-------	------	-------	------	-------	------	-------	------	-------	------	-------	------	-------	------	-------	------	-------	------	-------	------	-------	------	-------	------	-------	------	-------	------	-------	------	-------	------	-------	------	-------

⑨3号機 T/B南側地下一階

● 合計 / α [Bq/cm³] ● 合計 / β [Bq/cm³]



0:23	12:33	0:48	12:58	1:13	13:28	1:38	13:53	2:03	14:19	2:29	14:44	2:54	15:09	3:19	15:34	3:44	15:59	4:10	16:25	4:35	16:50	5:00	17:15	5:31	17:41	5:56	18:06	6:22	18:32	6:47	18:58	7:13	21:58	10:13	22:38	10:53	23:03	11:18	23:28	11:43	23:53	12:08	0:18	12:33	0:48	12:58	1:14	13:24	1:39	13:49	2:04	14:14	2:29	14:39	2:54	15:04	3:19	15:29	3:44	15:54
1	2	3	4	5	6	7	8	9	10	11	12	13	14	15	16	17	18	19	20	21	22	23	24	25	26	27	28	29	30	31																														

放射線サーベイ記録

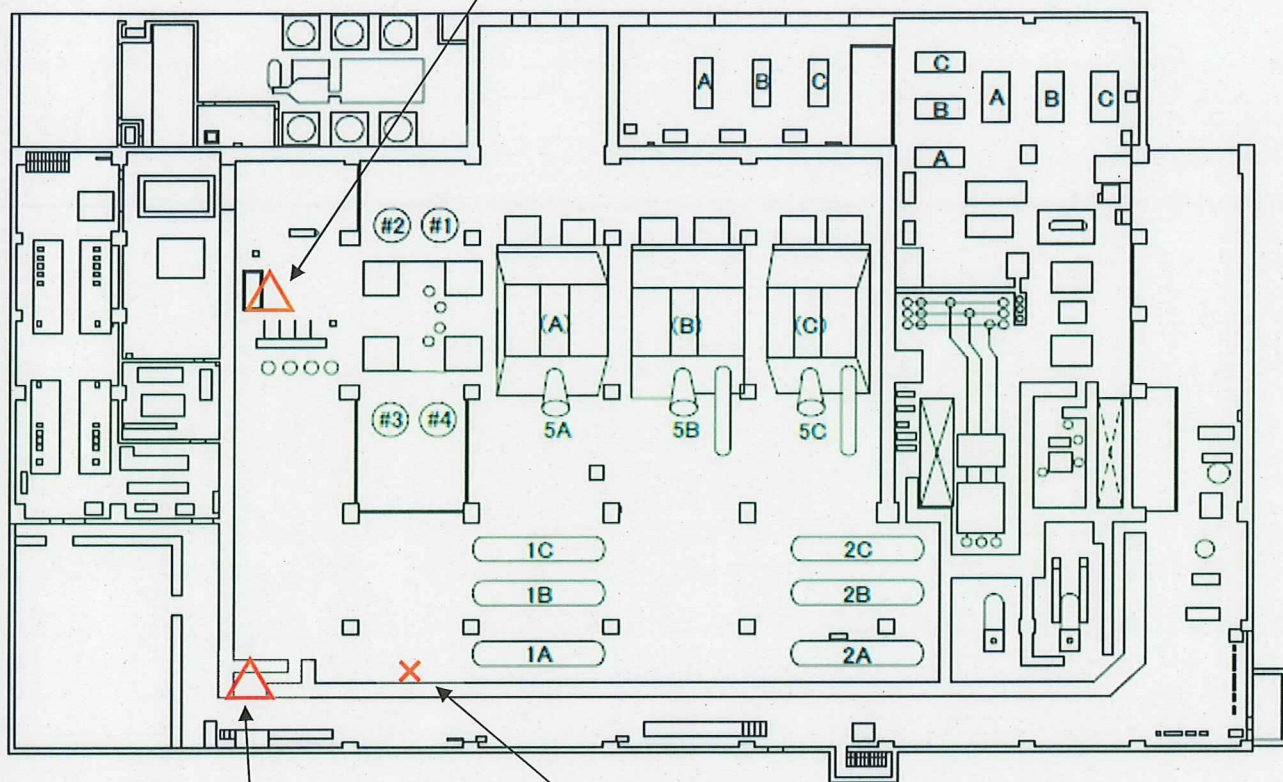
測定目的	4号機T/B1階，T/B地下1階 空气中放射性物質濃度測定	測定項目	■ γ □ スミア □ ダスト □ 核種分析
測定場所	4号機 T/B1階，T/B地下1階	測定者	
測定日時	2018/5/9 11:10 ~ 11:22	測定器	F1-ICW-305

×：線量率

△：ダスト測定箇所



△：採取箇所⑪ 4号T/B地下一階



△：採取箇所⑩ 4号T/B一階

×：ダストモニタ⑩⑪ 設置箇所

空間線量当量率	0.25	mSv/h
---------	------	-------

⑩4号機 T/B北側一階

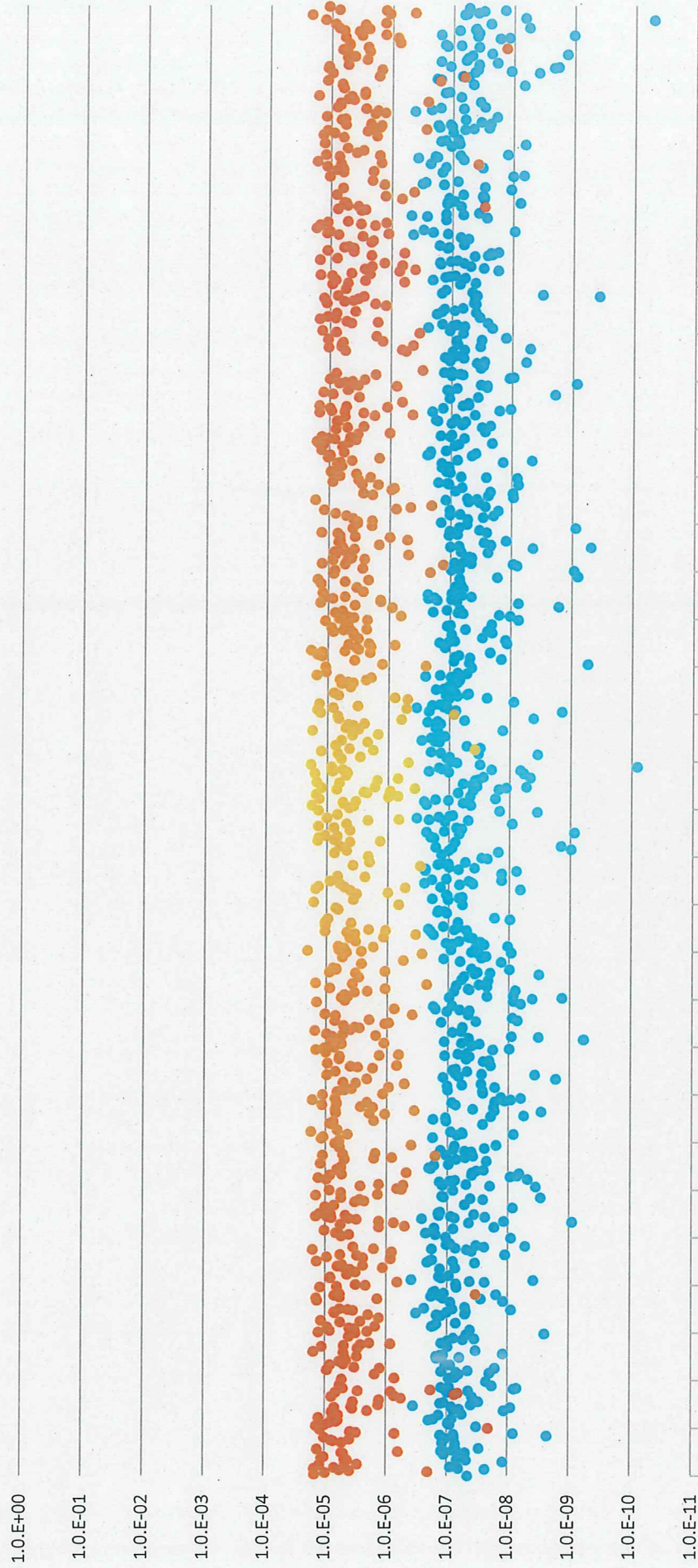
● 合計 / α [Bq/cm³] ● 合計 / β [Bq/cm³]



0:11	12:26	0:36	12:51	1:01	13:16	1:26	13:41	1:51	14:06	2:16	14:31	2:46	14:56	3:11	15:21	3:36	15:46	4:01	16:11	4:27	16:37	4:52	17:02	5:17	17:27	5:42	17:52	6:07	18:17	6:32	18:47	6:57	19:12	7:22	19:37	7:47	20:02	8:12	20:27	8:37	20:52	9:02	21:18	9:28	21:43	9:53	22:08	10:18	22:33	10:48	22:58	11:13	23:23	13:27	1:37	13:52	2:02	14:17	2:27	14:42
1	2	3	4	5	6	7	8	9	10	11	12	13	14	15	16	17	18	19	20	21	22	23	24	25	26	27	28	29	30	31																														

11④4号機 T／B北側地下一階

● 合計 / α [Bq/cm³] ● 合計 / β [Bq/cm³]



0:10	1	2	3	4	5	6	7	8	9	10	11	12	13	14	15	16	17	18	19	20	21	22	23	24	25	26	27	28	29	30	31																											
12:20	12:50	1:00	13:15	1:25	13:40	1:50	14:06	2:16	14:31	2:41	14:56	3:06	15:21	3:31	15:46	3:56	16:11	4:21	16:36	4:51	17:01	5:16	17:26	5:41	17:51	6:06	18:16	6:31	18:41	6:56	19:06	7:21	19:32	7:47	19:57	8:12	20:22	8:37	20:52	9:02	21:17	9:27	21:42	9:52	22:07	10:17	22:32	10:42	22:57	11:07	23:22	13:38	1:47	14:02	2:12	14:27	2:37	14:52