

平成30年 8月分

2～4号機 T／B

1階・地下1階

連続ダスト濃度監視

放射線サーベイ記録

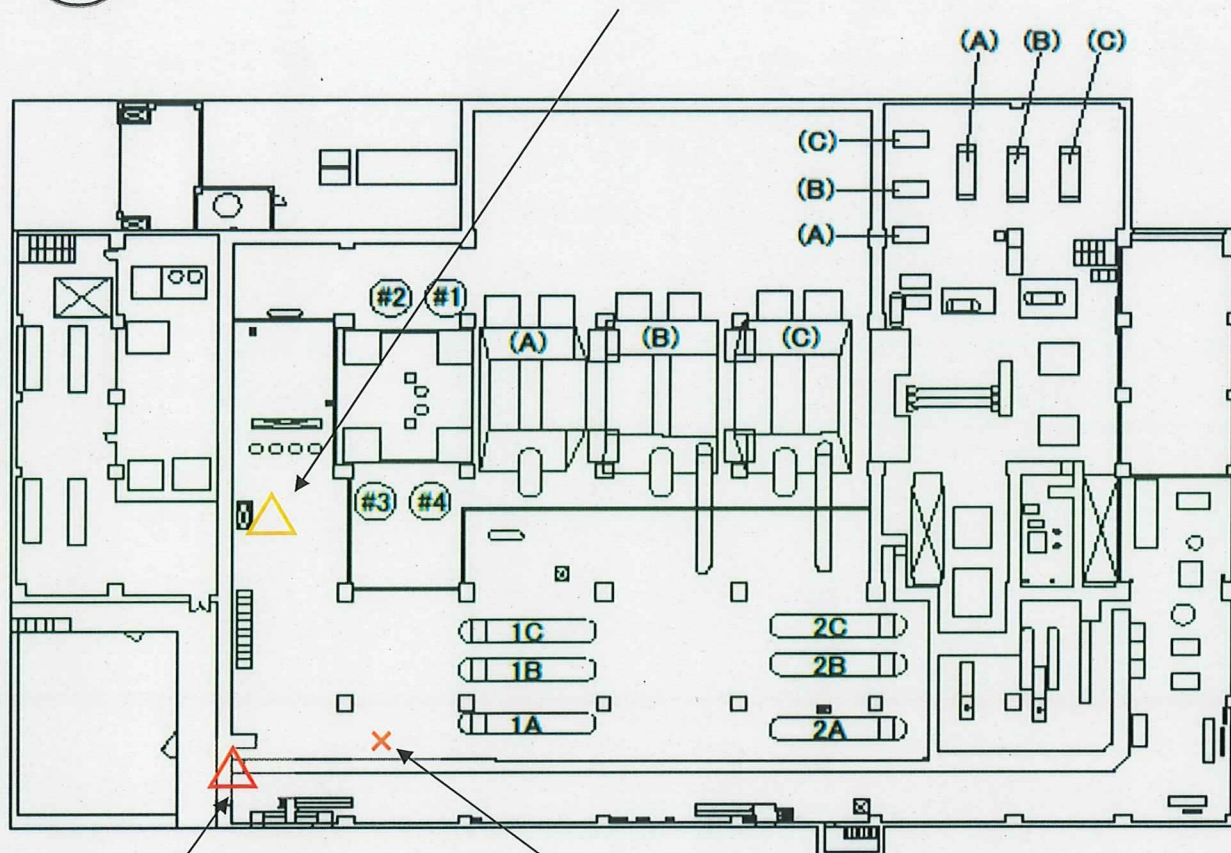
測定目的	2号機T/B1階，T/B地下1階 空气中放射性物質濃度測定	測定項目	■ γ □ スミア □ ダスト □ 核種分析
測定場所	2号機 T/B1階，T/B地下1階	測定者	
測定日時	2018/8/7 10:53 ~ 11:04	測定器	F1-ICW-305

×：線量率

△：ダスト測定箇所



△：採取箇所⑦ 2号T/B地下一階



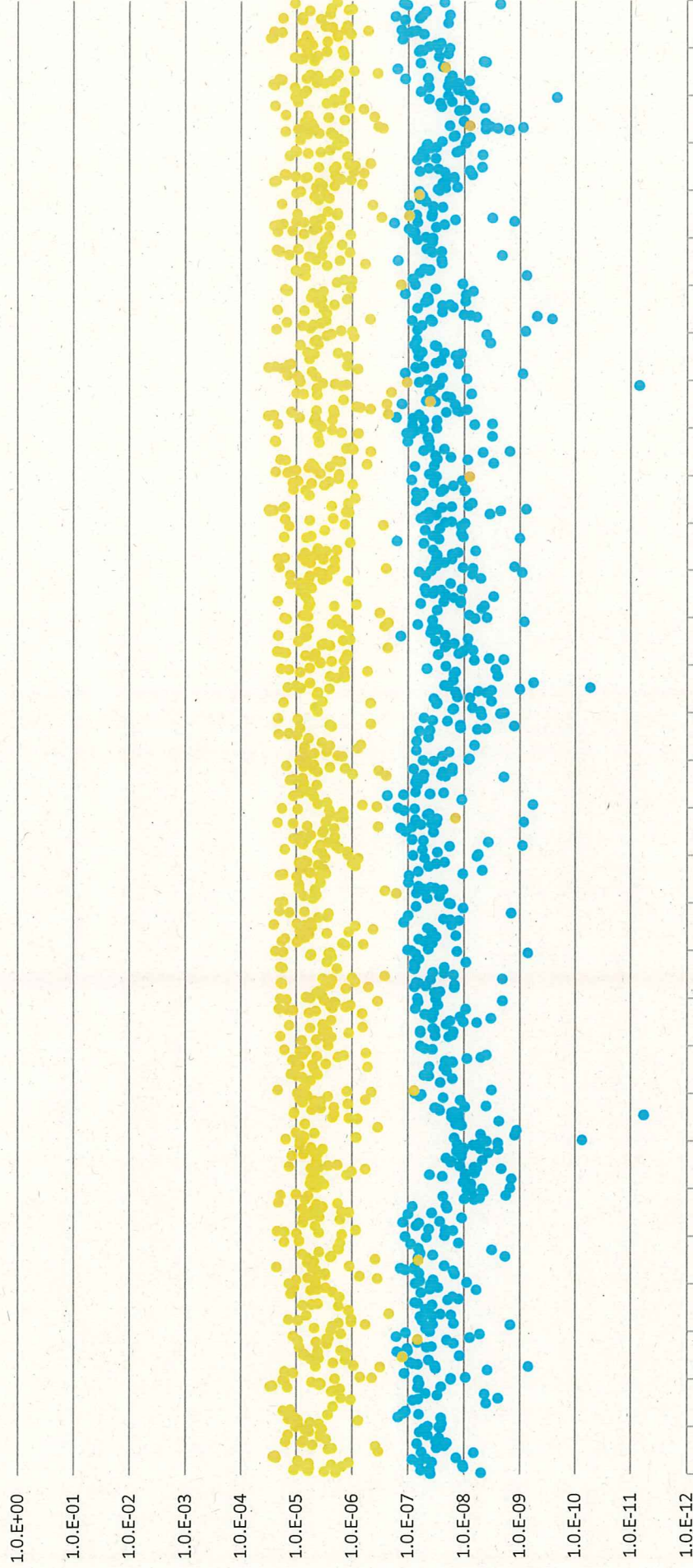
△：採取箇所⑥ 2号T/B一階

×：ダストモニタ⑥⑦ 設置箇所

空間線量当量率	0.075 mSv/h
---------	----------------

⑥2号機 T/B北側一階

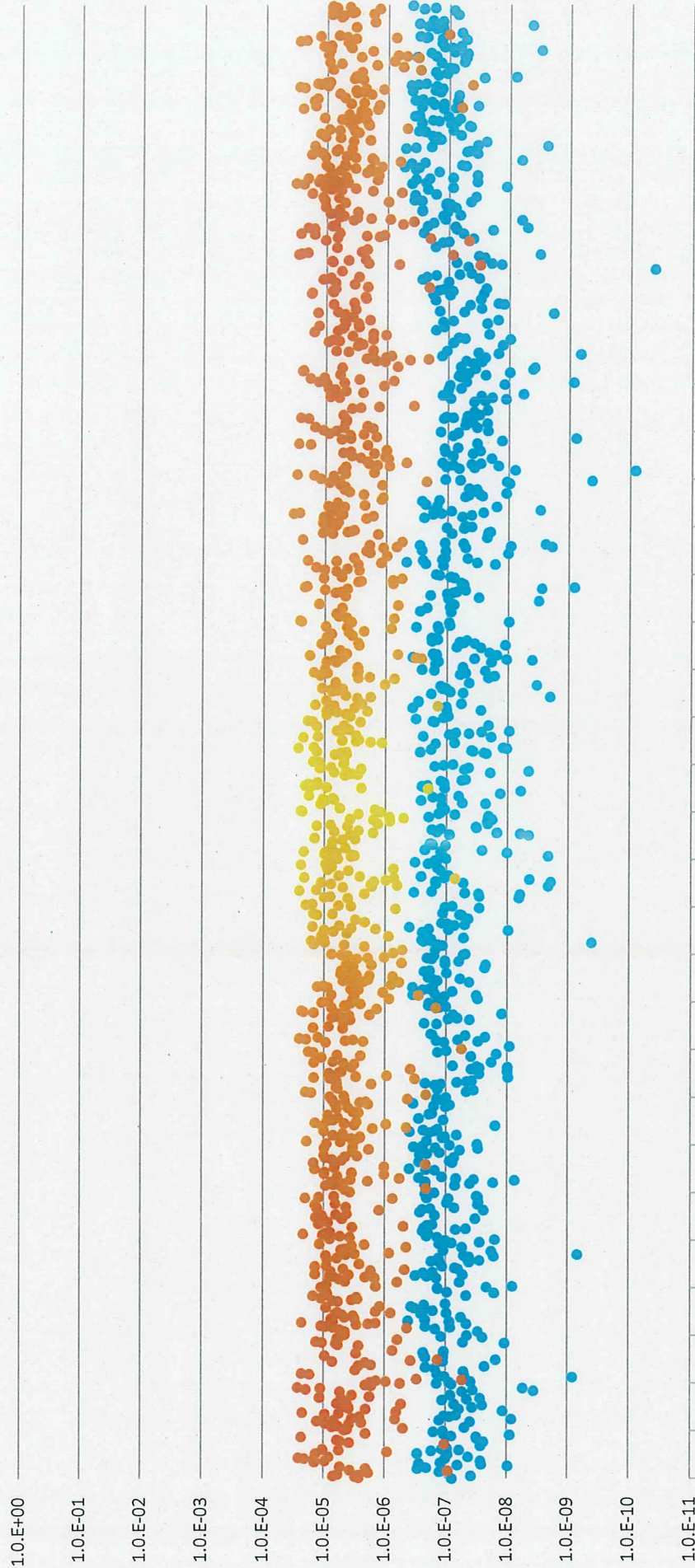
● 合計 / α [Bq/cm³] ● 合計 / β [Bq/cm³]



0:23	12:33	0:48	12:58	1:13	13:23	1:38	13:48	2:03	14:13	2:28	14:38	2:54	15:04	3:19	15:29	3:44	15:59	4:09	16:24	4:34	16:49	4:59	17:14	5:24	17:39	5:49	18:04	6:14	18:29	6:39	18:54	7:04	19:19	7:29	19:44	7:59	20:09	8:24	20:35	8:50	21:00	9:15	21:25	9:40	21:50	10:05	22:15	10:30	22:40	10:55	23:05	11:20	23:30	11:45	0:00	12:10	0:25	12:35	0:50	13:00
1	2	3	4	5	6	7	8	9	10	11	12	13	14	15	16	17	18	19	20	21	22	23	24	25	26	27	28	29	30	31																														

⑦2号機 T/B北側地下一階

● 合計 / α [Bq/cm³] ● 合計 / β [Bq/cm³]



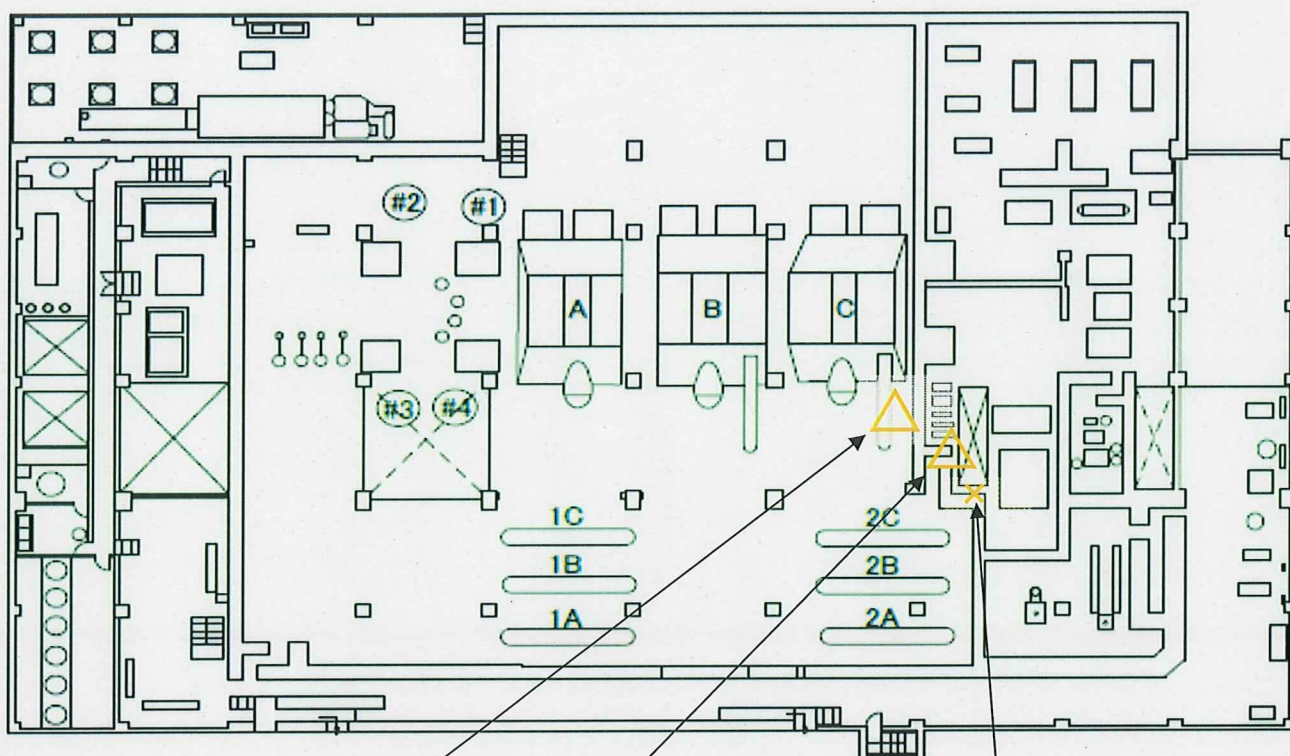
0:00	12:10	0:25	12:35	0:50	13:00	1:15	13:26	1:41	13:51	2:06	14:16	2:31	14:41	2:56	15:06	3:21	15:36	3:46	16:01	4:11	16:27	4:37	16:52	5:02	17:17	5:27	17:42	5:52	18:07	6:17	18:32	6:42	18:57	7:07	19:23	7:38	19:48	8:03	20:13	8:28	20:38	8:53	21:03	9:18	21:28	9:43	21:53	10:08	22:18	10:34	22:44	10:59	23:09	11:24	23:39	11:49	0:04	12:14	0:29	12:39
1	2	3	4	5	6	7	8	9	10	11	12	13	14	15	16	17	18	19	20	21	22	23	24	25	26	27	28	29	30	31																														

放射線サーベイ記録

測定目的	3号機T/B1階，T/B地下1階 空气中放射性物質濃度測定	測定項目	<input checked="" type="checkbox"/> γ <input type="checkbox"/> スミア <input type="checkbox"/> ダスト <input type="checkbox"/> 核種分析
測定場所	3号機 T/B1階，T/B地下1階	測定者	
測定日時	2018/8/6 10:45 ～ 10:53	測定器	F1-ICW-305

×：線量率

△：ダスト測定箇所



△：採取箇所③ 3号T/B地下一階

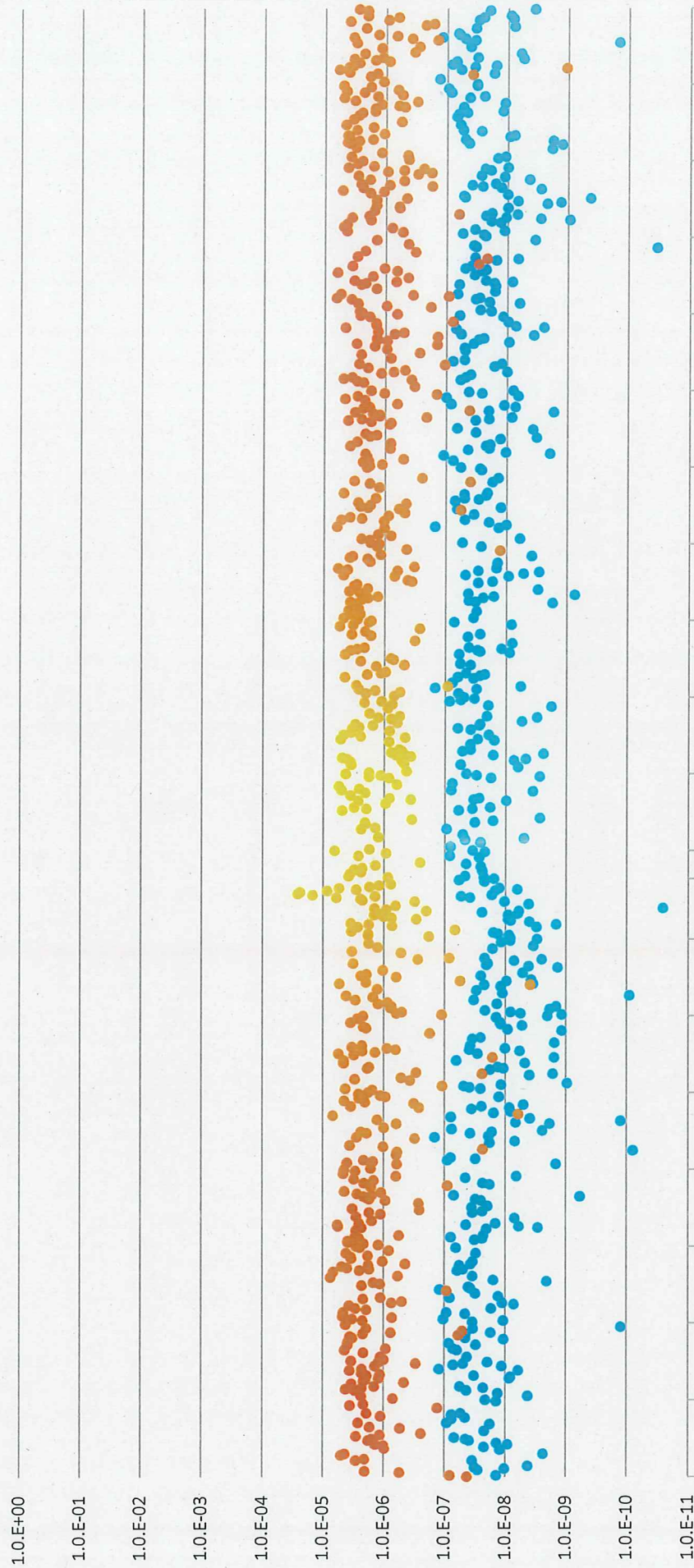
△：採取箇所⑧ 3号T/B一階

×：ダストモニタ⑧⑨ 設置箇所

空間線量当量率	0.014	mSv/h
---------	-------	-------

⑧3号機 T/B南側一階

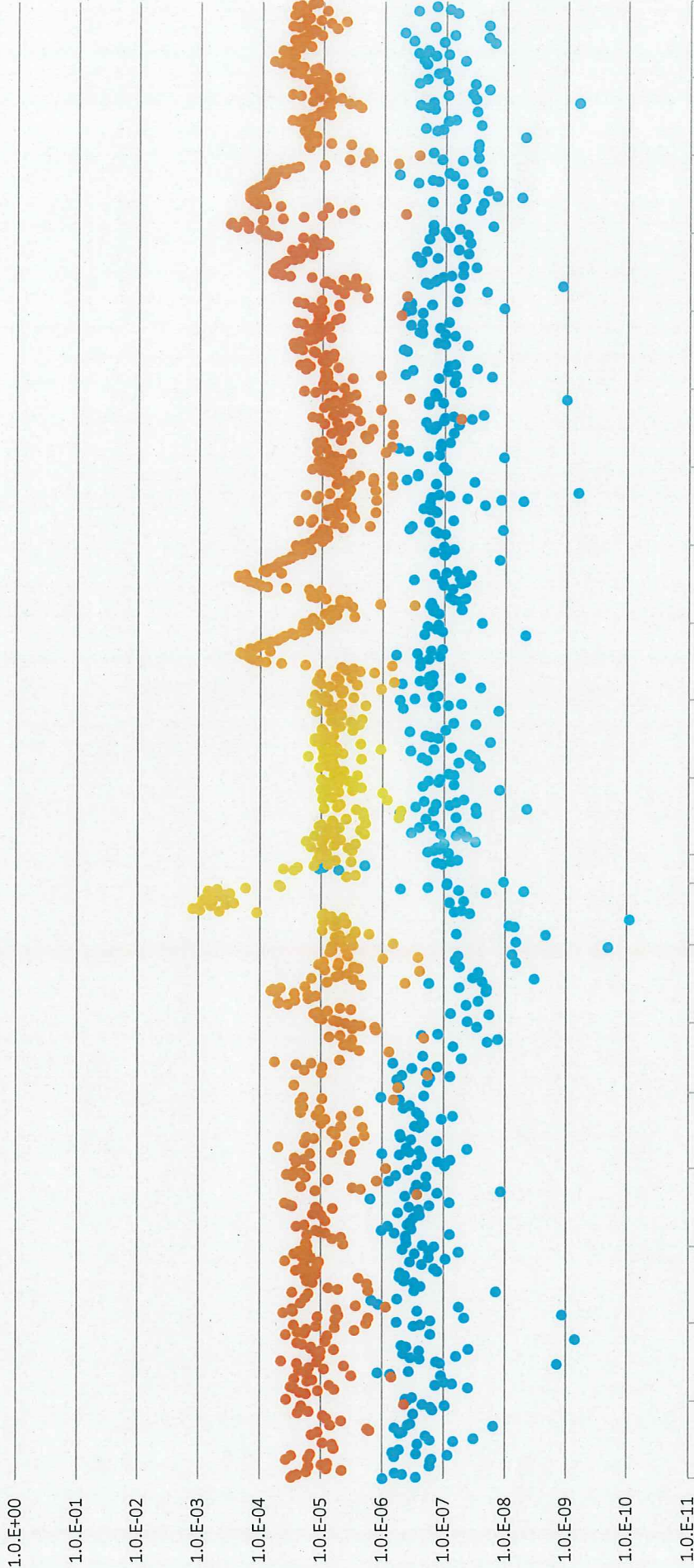
● 合計 / α [Bq/cm³] ● 合計 / β [Bq/cm³]



0:15	7:50	15:25	23:00	6:35	14:10	21:45	5:20	12:55	20:30	4:05	11:40	19:15	2:45	10:20	17:55	1:30	9:05	16:40	0:15	7:50	15:26	23:01	6:36	14:11	17:41	1:17	8:52	16:27	0:02	7:37	15:12	22:42	6:17	13:52	21:27	5:02	12:37	20:12	3:47	11:22	18:57
1	2	3	4	5	6	7	8	9	10	11	12	13	14	15	16	17	18	19	20	21	22	23	24	25	26	27	28	29	30	31											

⑨3号機 T/B南側地下一階

- 합계 / α [Bq/cm³]
- 합계 / β [Bq/cm³]

[illegible]

放射線サーバイ記録

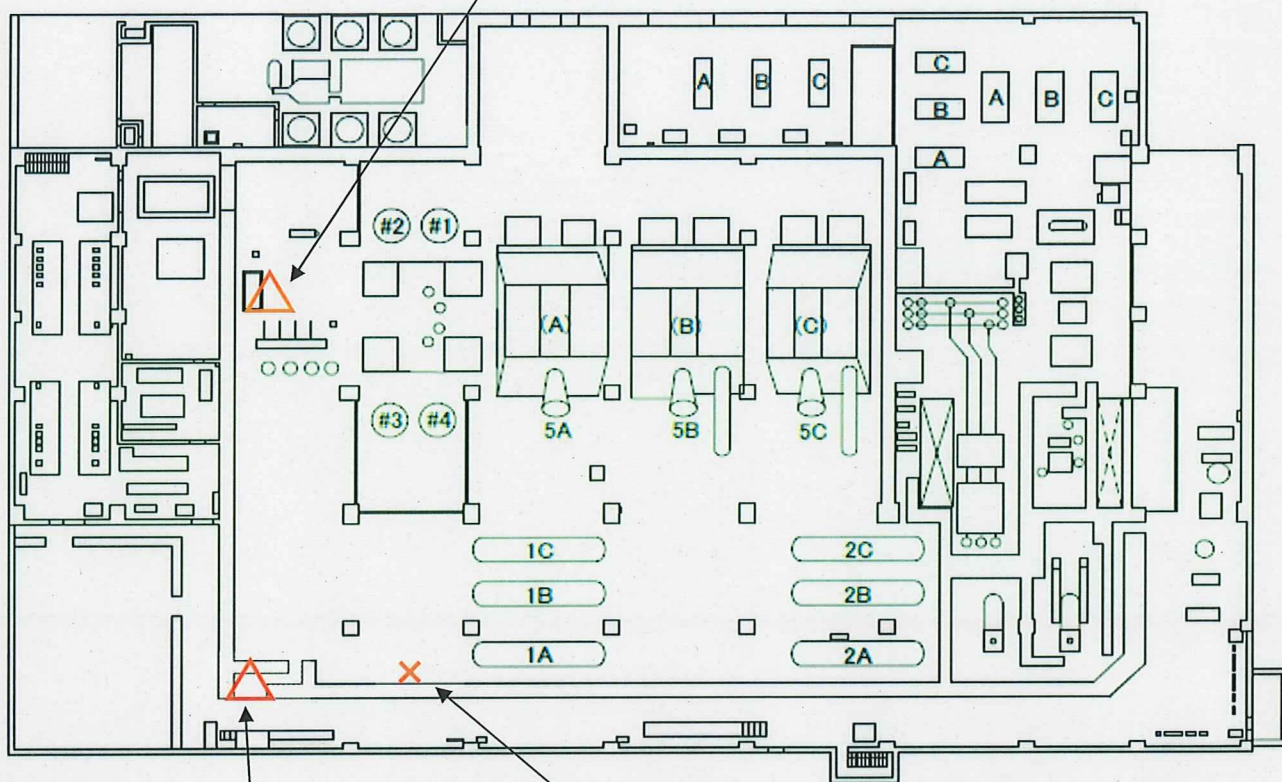
測定目的	4号機T/B1階，T/B地下1階 空气中放射性物質濃度測定	測定項目	<input checked="" type="checkbox"/> γ <input type="checkbox"/> スミア <input type="checkbox"/> ダスト <input type="checkbox"/> 核種分析
測定場所	4号機 T/B1階，T/B地下1階	測定者	
測定日時	2018/8/6 10:27 ~ 10:43	測定器	F1-ICW-305

×：線量率

△：ダスト測定箇所



△：採取箇所⑪ 4号T/B地下一階



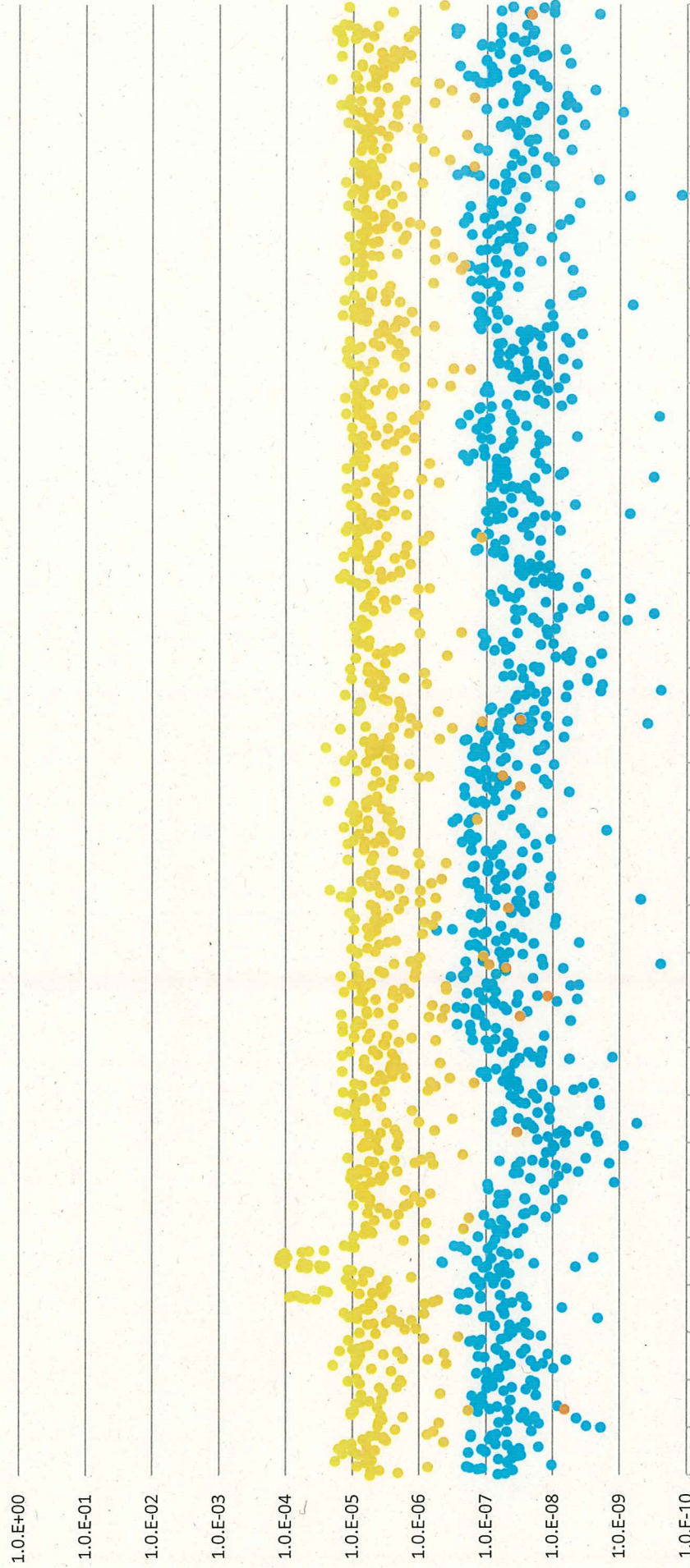
△：採取箇所⑩ 4号T/B一階

×：ダストモニタ⑩⑪ 設置箇所

空間線量当量率	0.25	mSv/h
---------	------	-------

⑩4号機 T/B北側一階

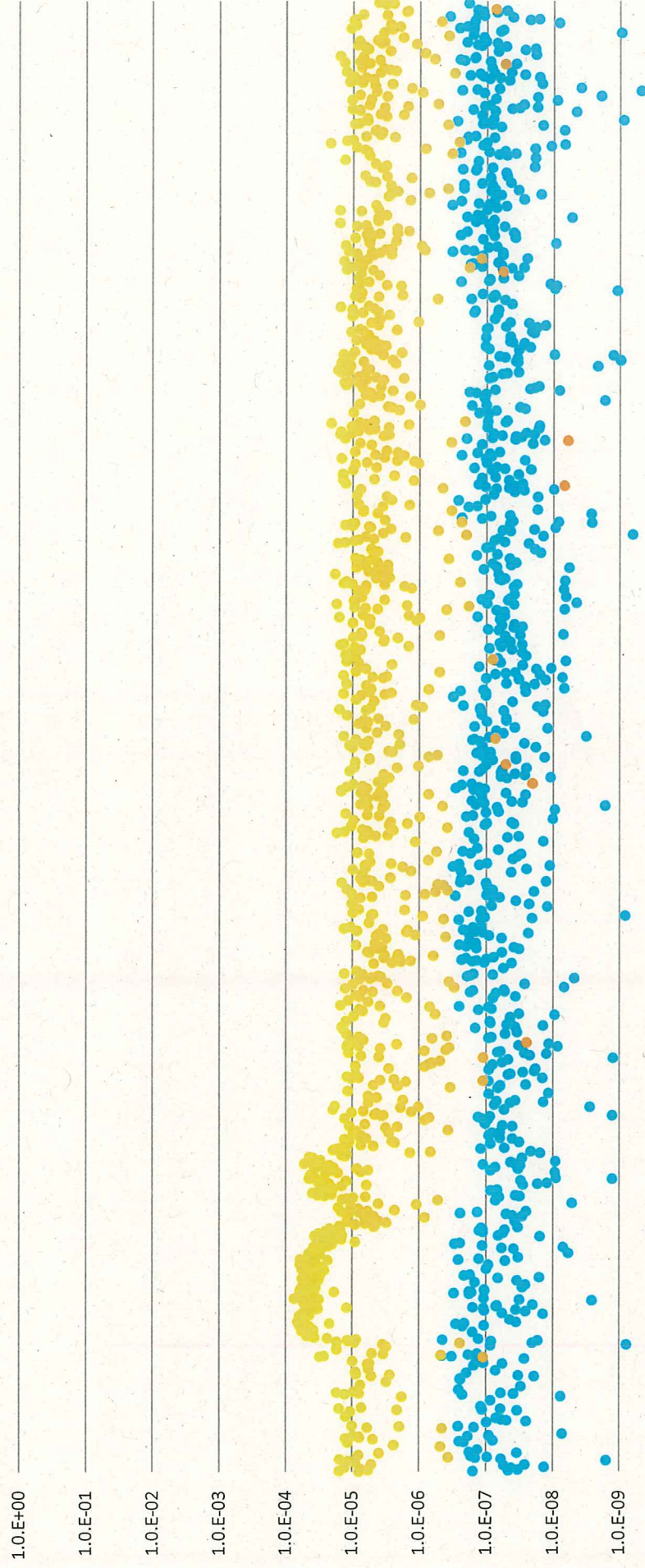
● 合計 / α [Bq/cm³] ● 合計 / β [Bq/cm³]



0:03	12:18	0:28	12:43
1	2	3	31
12:43	13:08	13:33	13:58
14:03	14:28	14:53	15:08
15:13	15:38	15:53	16:08
16:18	16:43	16:58	17:13
17:18	17:43	17:58	18:13
18:18	18:43	18:58	19:13
19:18	19:43	19:58	20:13
20:18	20:43	20:58	21:13
21:18	21:43	21:58	22:13
22:18	22:43	22:58	23:13
23:18	23:43	23:58	24:13
24:18	24:43	24:58	25:13
25:18	25:43	25:58	26:13
26:18	26:43	26:58	27:13
27:18	27:43	27:58	28:13
28:18	28:43	28:58	29:13
29:18	29:43	29:58	30:13
30:18	30:43	30:58	31:13
31:18	31:43	31:58	32:13

⑪4号機 T/B北側地下一階

● 合計 / α [Bq/cm³] ● 合計 / β [Bq/cm³]



1.0.E+00	1.0.E-01	1.0.E-02	1.0.E-03	1.0.E-04	1.0.E-05	1.0.E-06	1.0.E-07	1.0.E-08	1.0.E-09	1.0.E-10
0:01	12:16	0:26	12:42	0:52	13:07	1:17	13:32	1:42	13:57	2:07
1	2	3	4	5	6	7	8	9	10	11
12:16	12:42	13:07	1:17	13:32	1:42	13:57	2:07	14:22	2:32	14:47
3:02	15:12	3:27	15:37	3:52	16:02	4:17	16:27	4:42	16:52	5:07
5:33	17:17	5:58	17:43	6:23	18:08	6:48	18:33	7:13	19:28	7:38
8:03	20:18	8:28	20:43	8:53	21:08	9:18	21:33	9:43	21:58	10:08
10:33	22:23	10:58	22:49	11:04	23:14	11:29	23:39	11:54	0:04	12:19
12:44	0:29	12:44	0:29	12:44	0:29	12:44	0:29	12:44	0:29	12:44