

平成 31 年 1 月分

1 号機 R / B

1 階・中間地下階

連続ダスト濃度監視

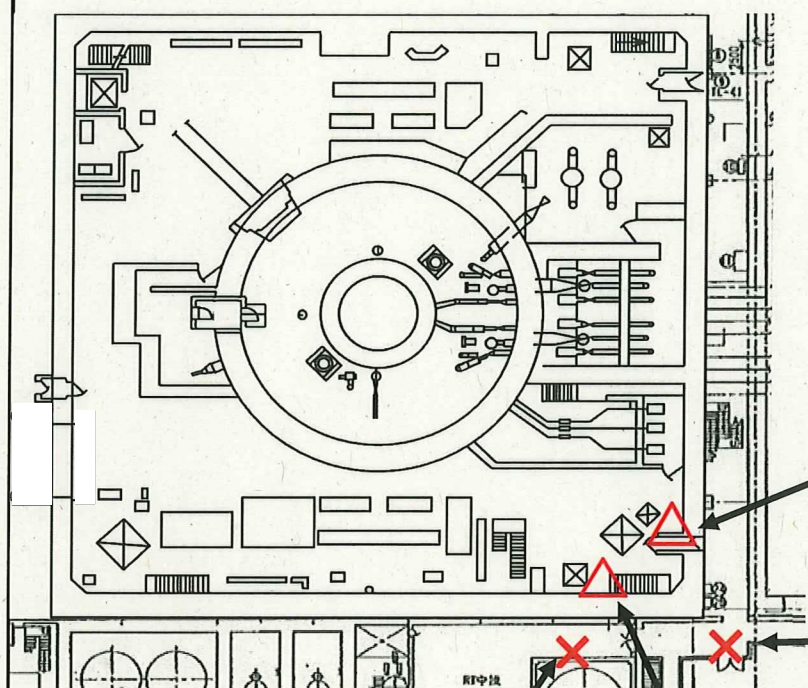
放射線サーベイ記録

測定目的	1号機R/B 1階, 地下1階 空气中放射性物質濃度測定	測定項目	■ γ □ スミア □ ダスト □ 核種分析
測定場所	1号機R/B 1階 南東側 1号機R/B中間地下階南東コーナー	測定者	
測定日時	2019/1/8 10:50 ~ 10:59	測定器	F1-ICW-291



× : 線量率

△ : ダスト測定箇所



△ : 採取箇所⑤
(1号R/B中間地下階南東コーナー)

× : ダストモニタ⑤ 設置場所

空間線量当量率	0.052	mSv/h
---------	-------	-------

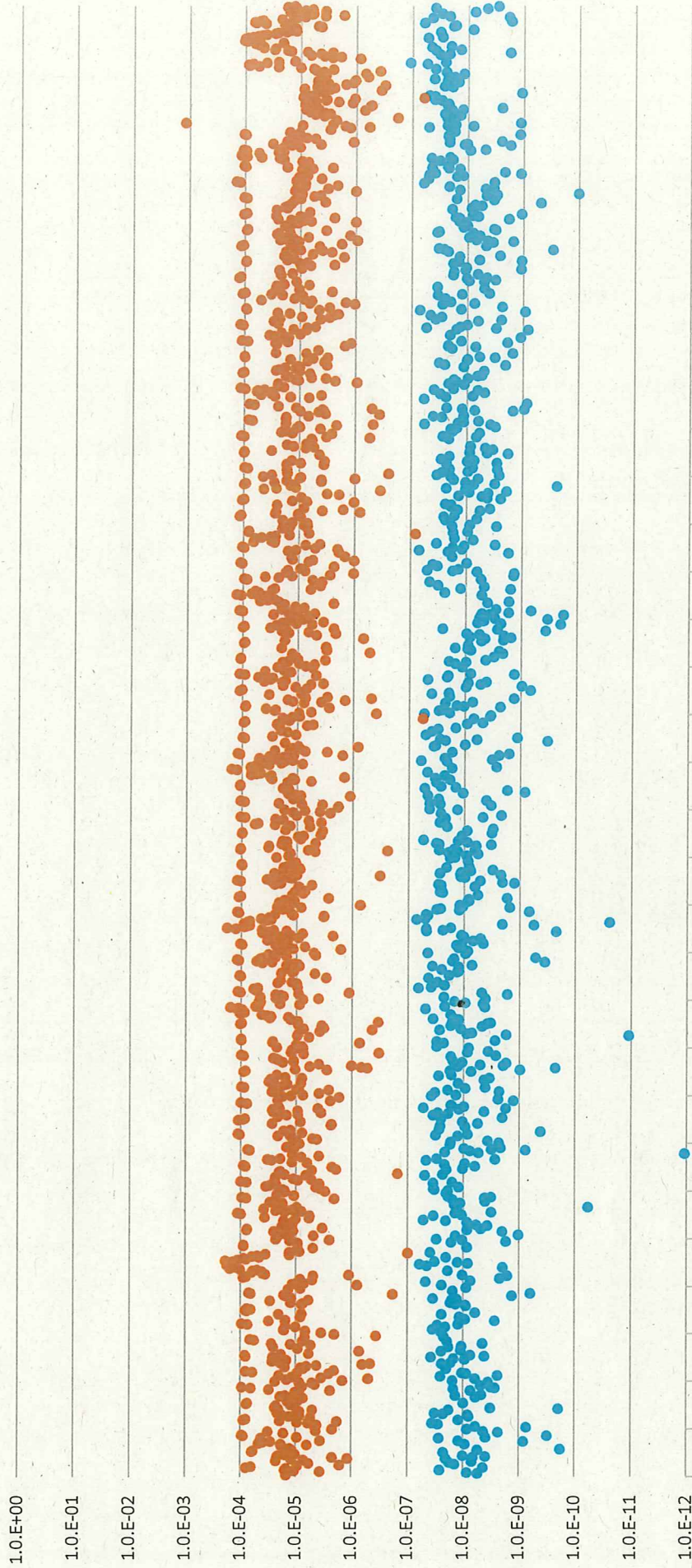
× : ダストモニタ④ 設置場所

雰囲気線量率	0.016	mSv/h
--------	-------	-------

△ : 採取箇所④
(1号R/B 1階 南東側)

④1号機 R/B一階南東

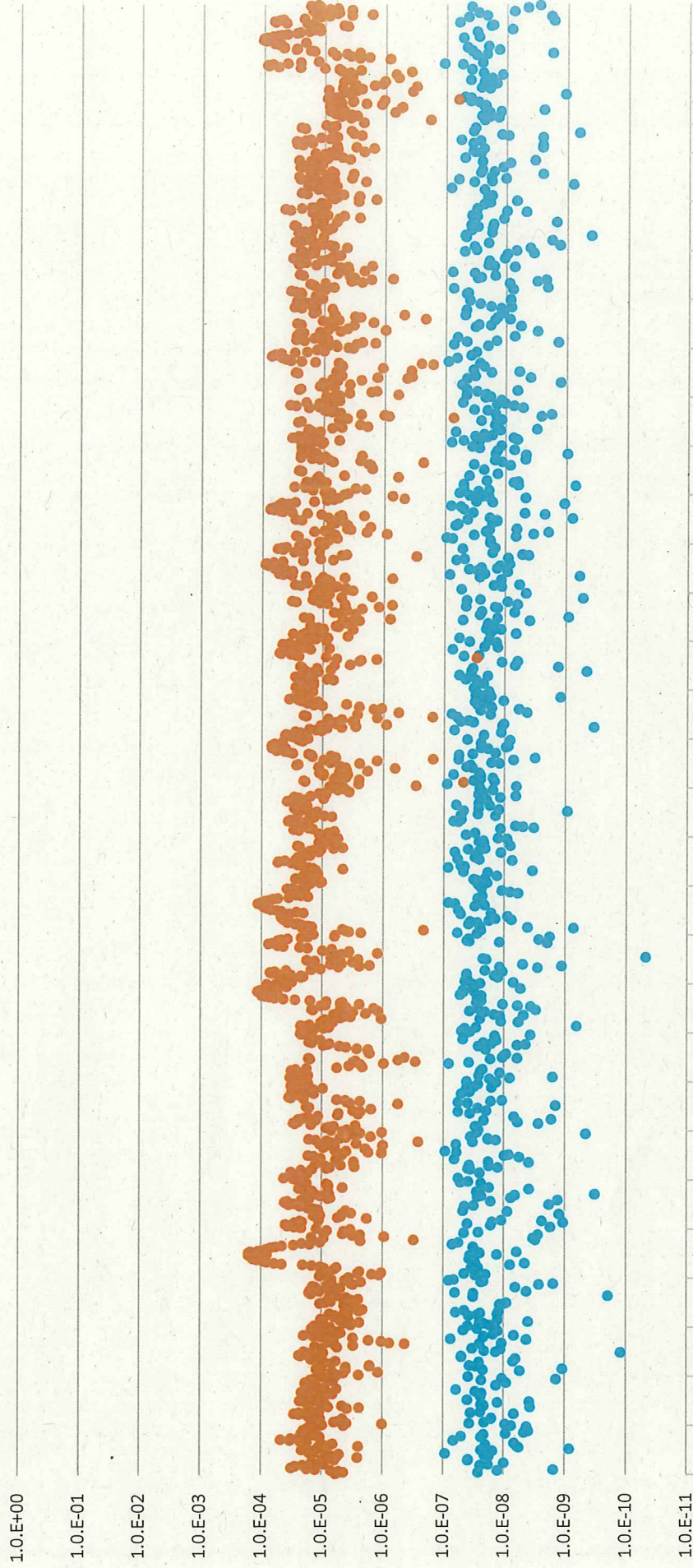
● 合計 / α [Bq/cm³] ● 合計 / β [Bq/cm³]



0:03	12:13	0:28	12:43	0:53	13:08	1:18	13:59	2:09	14:24	2:34	14:49	2:59	15:14	3:24	15:57	4:07	16:22	4:37	16:47	5:03	17:13	5:28	17:38	5:53	18:03	6:18	18:28	6:43	18:53	7:08	19:18	7:33	19:43	7:58	20:08	8:23	20:39	8:49	21:04	9:14	21:29	9:39	21:54	10:04	22:19	10:29	22:44	10:54	23:09	11:19	23:34	11:44	23:59	12:09	0:24	15:02	3:09	15:24	3:34	15:49
1	2	3	4	5	6	7	8	9	10	11	12	13	14	15	16	17	18	19	20	21	22	23	24	25	26	27	28	29	30	31																														

⑤1号機 R/B中間地下階

● 合計 / α [Bq/cm³] ● 合計 / β [Bq/cm³]



0:04	12:19	0:29	12:44	0:54	13:09	1:19	13:34	1:44	13:59	2:09	14:24	2:35	14:50	3:00	15:15	3:48	15:58	4:14	16:24	4:39	16:49	5:04	17:14	5:29	17:39	5:54	18:04	6:19	18:29	6:44	18:54	7:09	19:19	7:34	19:50	8:00	20:15	8:25	20:40	8:50	21:05	9:15	21:30	9:40	21:55	10:05	22:20	10:30	22:45	10:55	23:10	11:20	23:36	11:51	23:24	11:34	23:49	11:59	31
------	-------	------	-------	------	-------	------	-------	------	-------	------	-------	------	-------	------	-------	------	-------	------	-------	------	-------	------	-------	------	-------	------	-------	------	-------	------	-------	------	-------	------	-------	------	-------	------	-------	------	-------	------	-------	------	-------	-------	-------	-------	-------	-------	-------	-------	-------	-------	-------	-------	-------	-------	----