

承認	審査	作成

2019年 3月分

# 建屋内連続ダスト 濃度測定記録

# 放射線サーベイ記録

測定目的	1号機T/B 1階, 地下1階 空气中放射性物質濃度測定	測定項目	■ $\gamma$ □スミア □ダスト □核種分析
測定場所	1号機T/B南側 1階 1号機T/B南側 地下1階	測定者	
測定日時	2019/3/4 10:33 ~ 10:59	測定器	F1-ICW-291

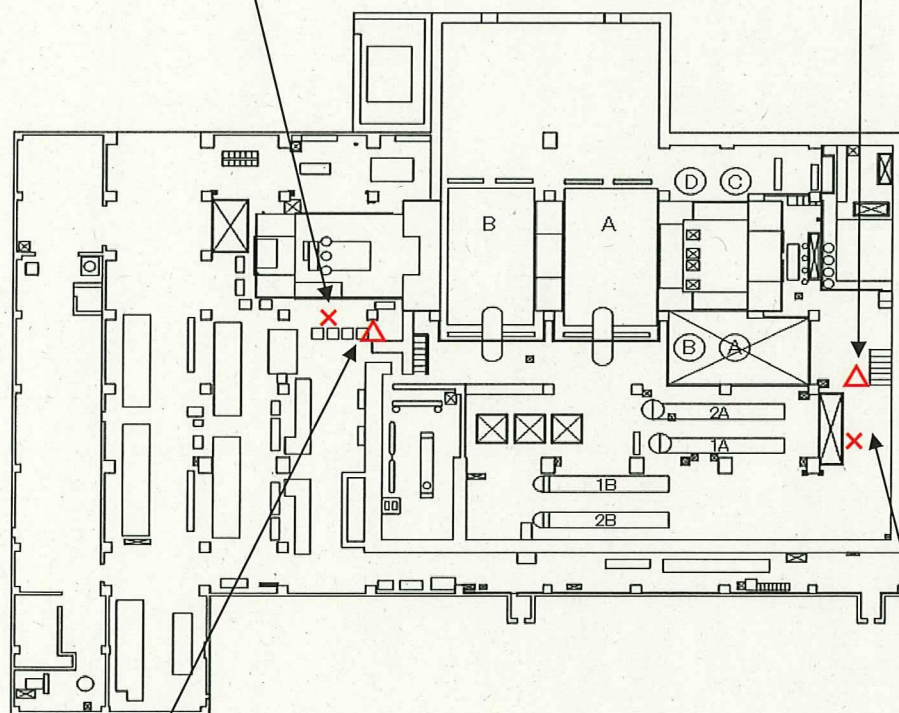
×：線量率

△：ダスト測定箇所

△：採取箇所③ 1号T/B南側 地下一階

×：ダストモニタ① 設置箇所

雰囲気線量率	0.013	mSv/h
--------	-------	-------



×：ダストモニタ③ 設置箇所

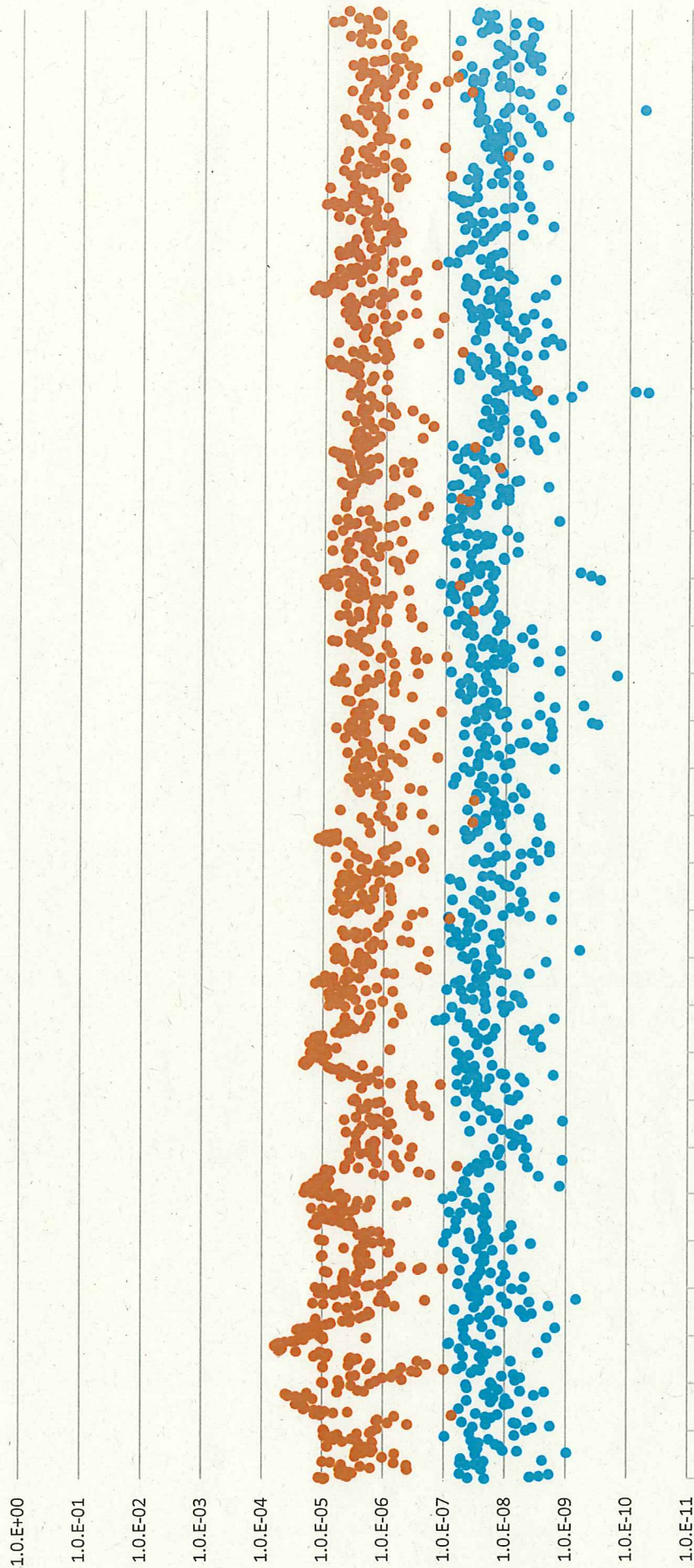
空間線量当量率	0.030	mSv/h
---------	-------	-------

△：採取箇所① 1号T/B北側



# ①1号機 T/B北側一階

● 合計 / α [Bq/cm<sup>3</sup>] ● 合計 / β [Bq/cm<sup>3</sup>]

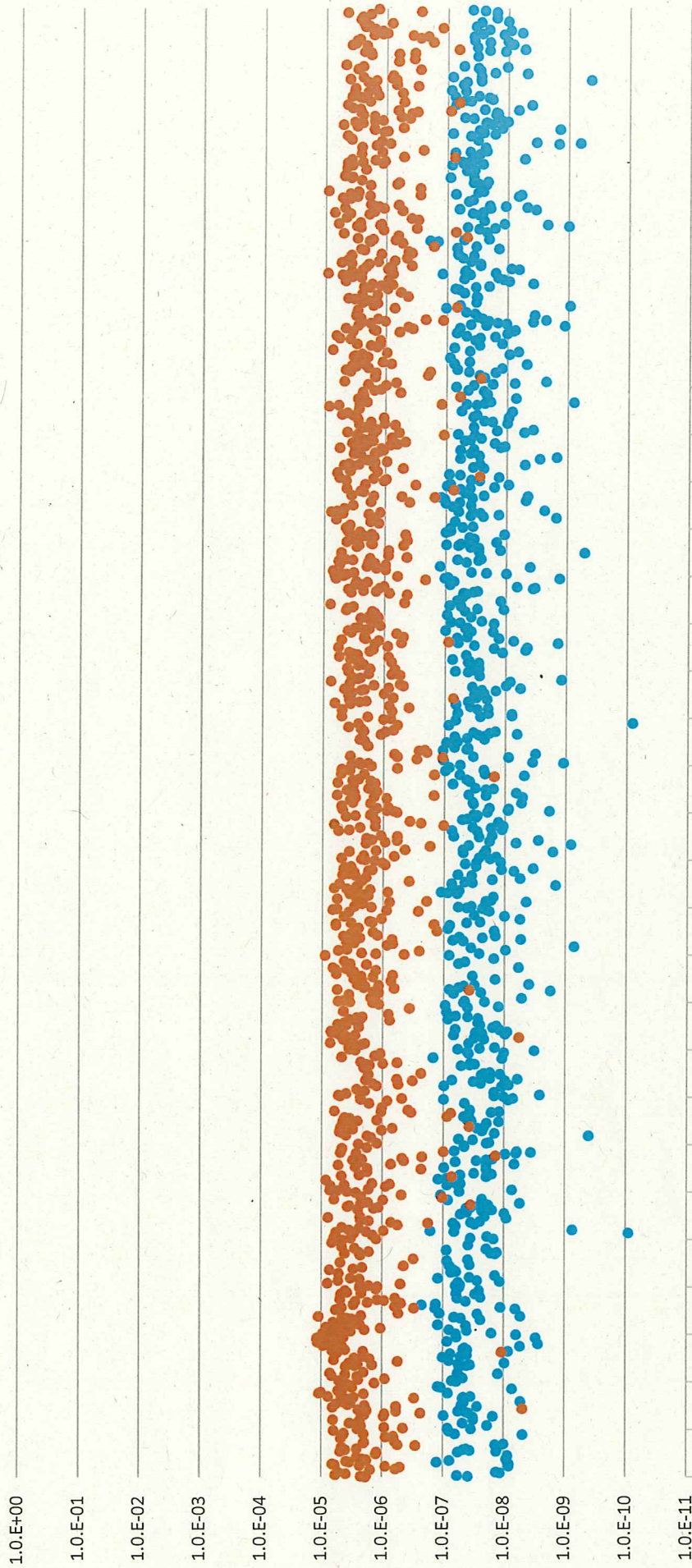


0:01	12:16	0:31	12:41	0:56	13:06	1:22	13:32	1:47	13:57	2:12	14:22	2:37	15:46	3:58	16:08	4:23	16:33	4:48	16:58	5:13	17:28	5:38	17:54	6:04	18:19	6:29	18:44	6:54	19:09	7:19	19:34	7:44	19:59	8:09	20:24	8:34	20:49	8:59	21:14	9:29	21:39	9:54	22:04	10:19	22:29	10:44	22:54	11:09	23:19	11:34	23:44	12:00	0:10	12:25	0:35	12:50	1:00	13:15	1:30	13:40
1	2	3	4	5	6	7	8	9	10	11	12	13	14	15	16	17	18	19	20	21	22	23	24	25	26	27	28	29	30	31																														



# ③1号機 T/B南側地下一階

● 合計 /  $\alpha$  [Bq/cm<sup>3</sup>] ● 合計 /  $\beta$  [Bq/cm<sup>3</sup>]



0:09	12:24	0:39	12:49	1:05	13:15	1:30	13:40	1:55	14:05	2:20	14:30	2:45	14:55	3:10	15:20	3:35	15:45	4:00	16:10	4:25	16:40	4:50	17:05	5:15	17:30	5:40	17:55	6:05	18:20	6:30	18:45	6:55	19:10	7:20	19:35	7:45	20:01	8:11	20:26	8:41	20:51	9:06	21:16	9:31	21:41	9:56	22:06	10:21	22:36	10:51	23:01	11:16	23:26	11:41	23:51	12:06	0:16	12:31	0:41	12:56
1	2	3	4	5	6	7	8	9	10	11	12	13	14	15	16	17	18	19	20	21	22	23	24	25	26	27	28	29	30	31																														

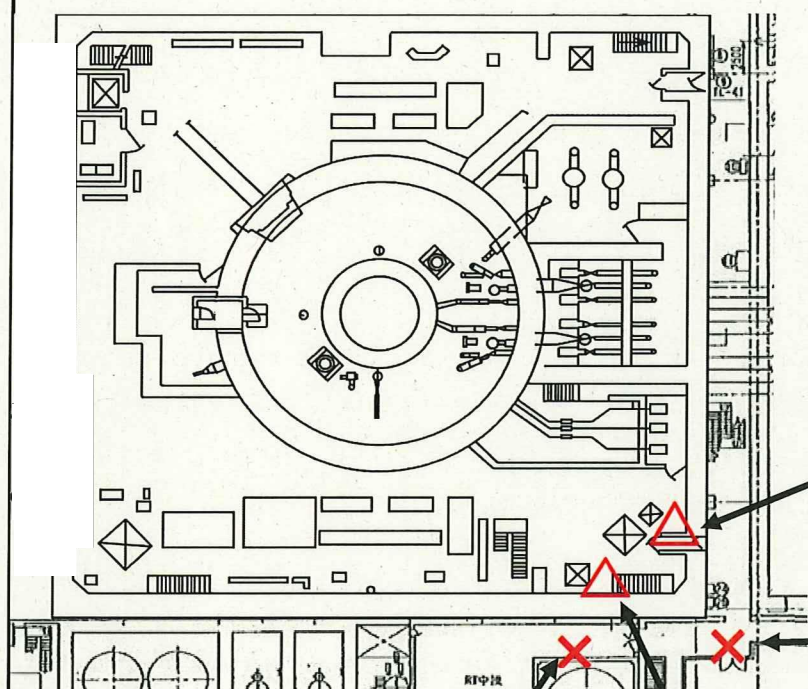
# 放射線サーベイ記録

測定目的	1号機R/B 1階, 地下1階 空气中放射性物質濃度測定	測定項目	■ $\gamma$ □ スミア □ ダスト   □ 核種分析
測定場所	1号機R/B 1階 南東側 1号機R/B 中間地下階南東コーナー	測定者	
測定日時	2019/3/4      11:01      ~      11:13	測定器	F1-ICW-291



× : 線量率

△ : ダスト測定箇所



△ : 採取箇所⑤  
(1号R/B 中間地下階南東コーナー)

× : ダストモニタ⑤ 設置場所

空間線量当量率	0.050	mSv/h
---------	-------	-------

× : ダストモニタ④ 設置場所

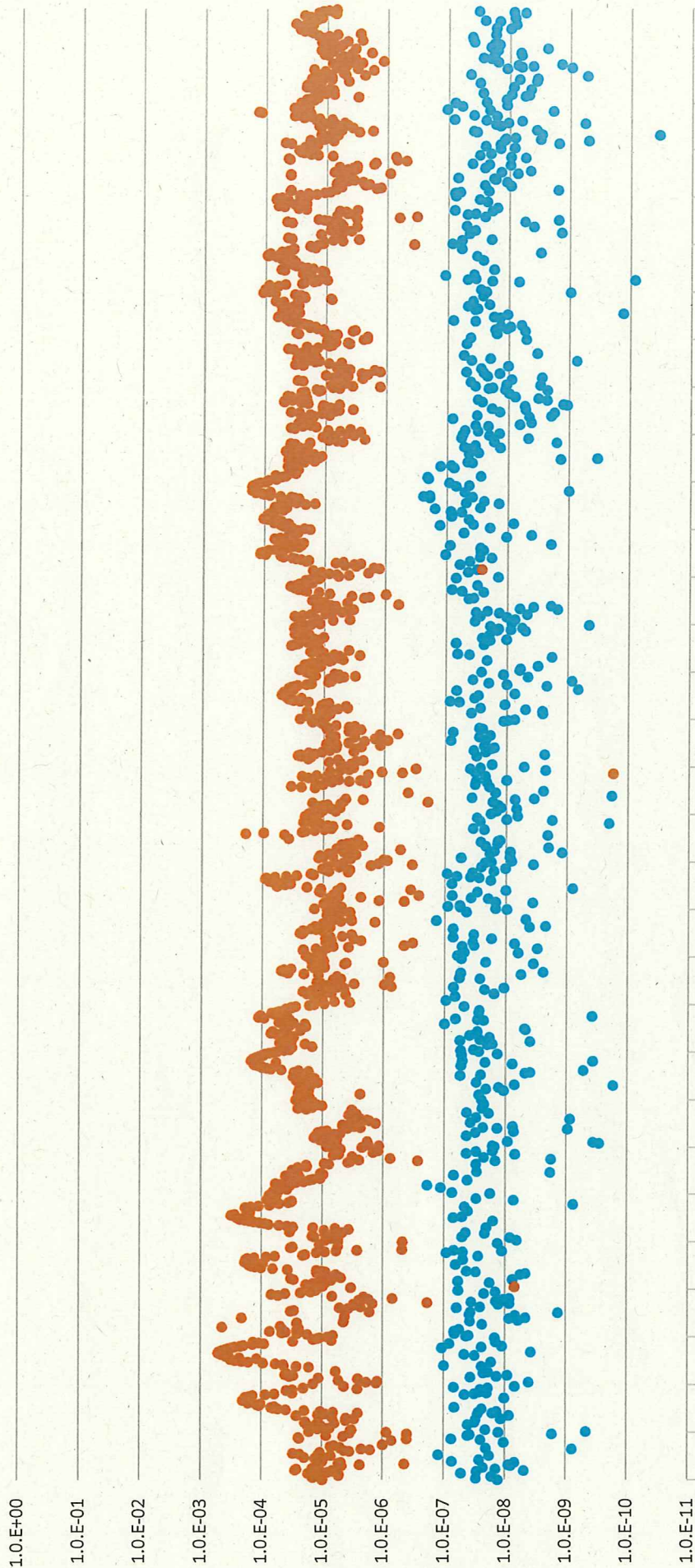
雰囲気線量率	0.015	mSv/h
--------	-------	-------

△ : 採取箇所④  
(1号R/B 1階 南東側)



# ④1号機 R/B一階南東

● 合計 / α [Bq/cm<sup>3</sup>] ● 合計 / β [Bq/cm<sup>3</sup>]

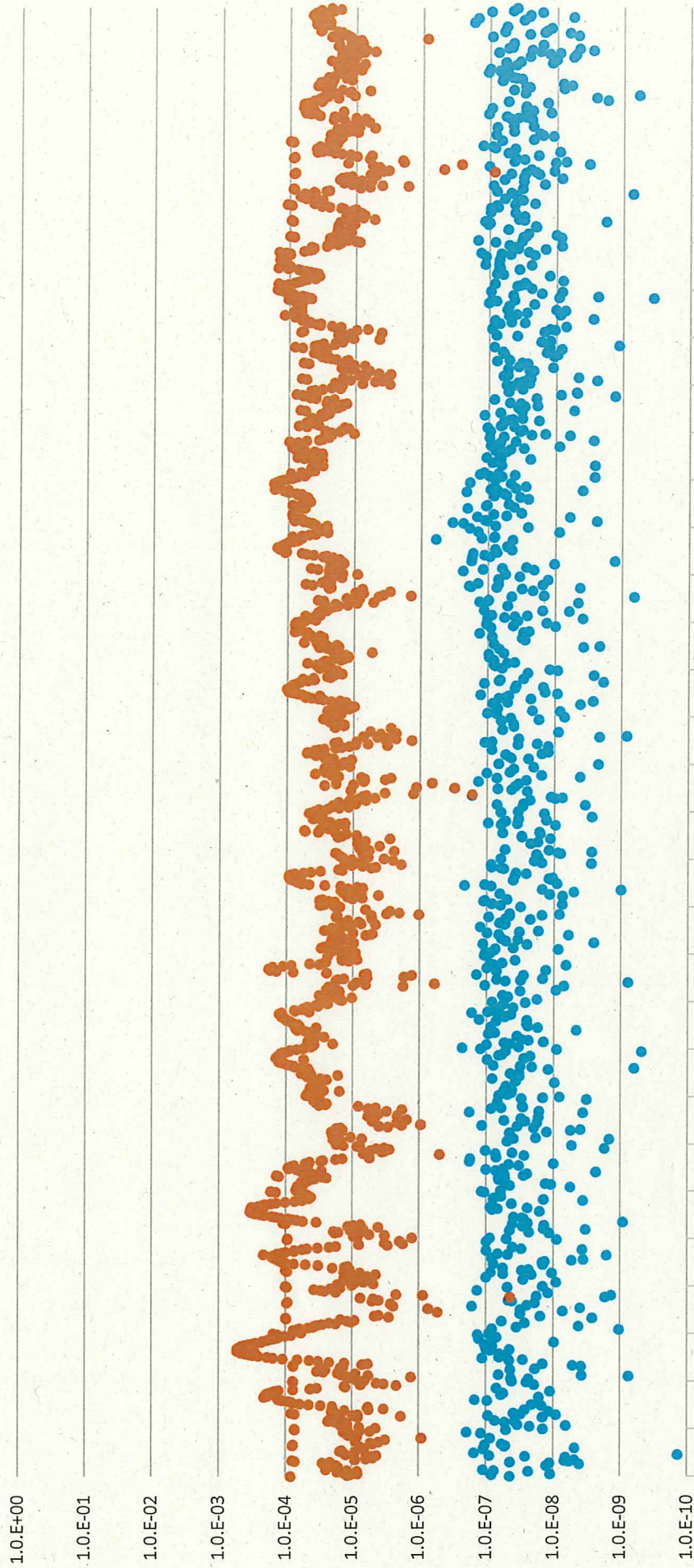


0:17	12:27	0:42	12:52	1:07	13:22	1:32	13:47	1:57	14:12	2:22	14:37	2:47	15:21	3:35	15:45	4:00	16:10	4:25	16:36	4:51	17:01	5:16	17:26	5:41	17:51	6:06	18:16	6:31	18:41	6:56	19:11	7:22	19:37	7:47	20:02	8:12	20:27	8:37	20:52	9:02	21:17	9:27	21:42	9:52	22:07	10:18	22:33	10:43	22:58	11:13	23:23	11:38	23:48	12:03	0:13	13:19	1:30	13:46	1:56	14:11
1	2	3	4	5	6	7	8	9	10	11	12	13	14	15	16	17	18	19	20	21	22	23	24	25	26	27	28	29	30	31																														



# ⑤1号機 R/B中間地下階

● 合計 /  $\alpha$  [Bq/cm<sup>3</sup>] ● 合計 /  $\beta$  [Bq/cm<sup>3</sup>]



0:13	12:23	0:38	12:48	1:03	13:13	1:28	13:38	1:53	14:03	2:19	14:29	2:44	15:25	3:38	15:48	4:03	16:13	4:29	16:39	4:54	5:19	17:29	5:44	17:54	6:09	18:19	6:34	18:44	6:59	19:14	7:24	19:39	7:49	20:04	8:14	20:29	8:39	20:54	9:04	21:19	9:29	21:44	9:54	22:09	10:19	22:34	10:44	23:00	11:15	23:25	11:40	23:50	12:05	0:15	13:16	1:39	13:54	2:04	14:19
------	-------	------	-------	------	-------	------	-------	------	-------	------	-------	------	-------	------	-------	------	-------	------	-------	------	------	-------	------	-------	------	-------	------	-------	------	-------	------	-------	------	-------	------	-------	------	-------	------	-------	------	-------	------	-------	-------	-------	-------	-------	-------	-------	-------	-------	-------	------	-------	------	-------	------	-------



# 放射線サーベイ記録

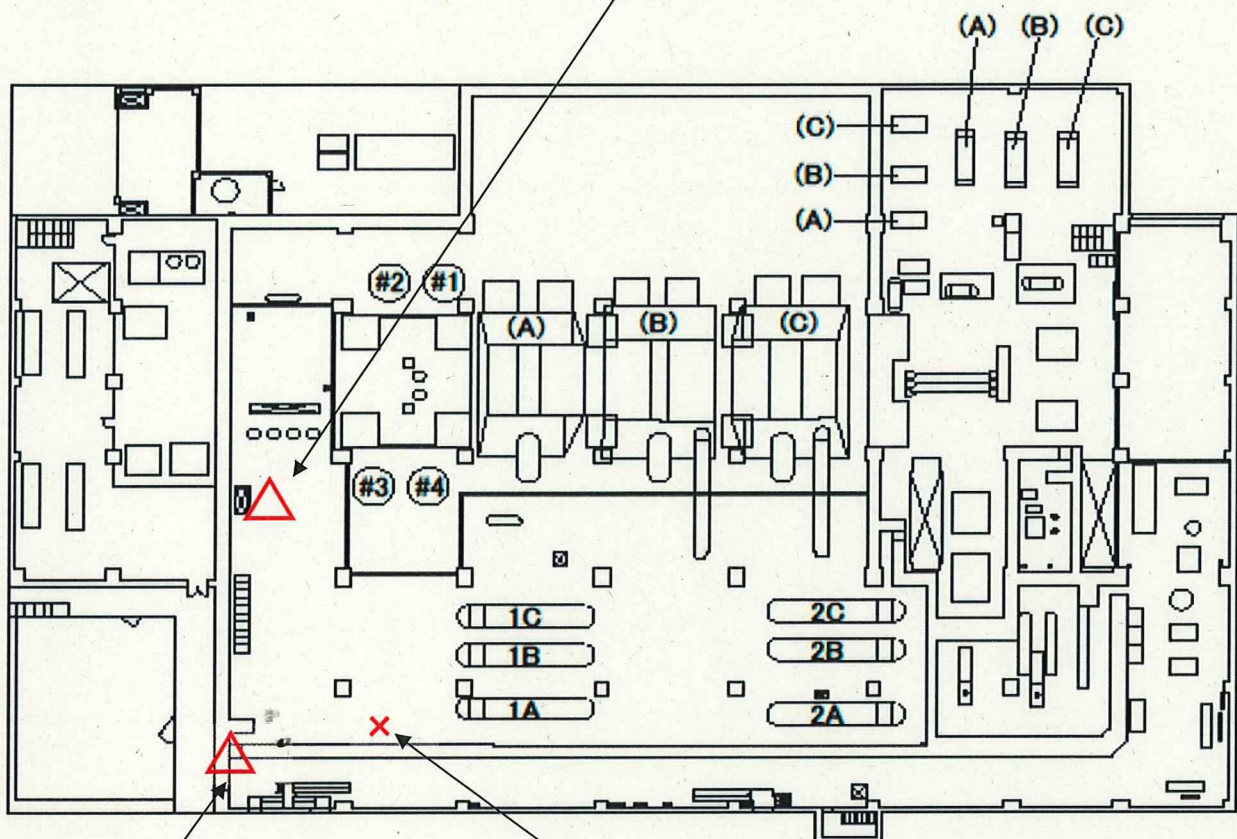
測定目的	2号機T/B1階，T/B地下1階 空气中放射性物質濃度測定	測定項目	■ $\gamma$ □ スミア □ ダスト □ 核種分析
測定場所	2号機 T/B1階，T/B地下1階	測定者	
測定日時	2019/3/4 11:16 ~ 11:27	測定器	F1-ICW-291

×：線量率

△：ダスト測定箇所



△：採取箇所⑦ 2号T/B地下一階



△：採取箇所⑥ 2号T/B一階

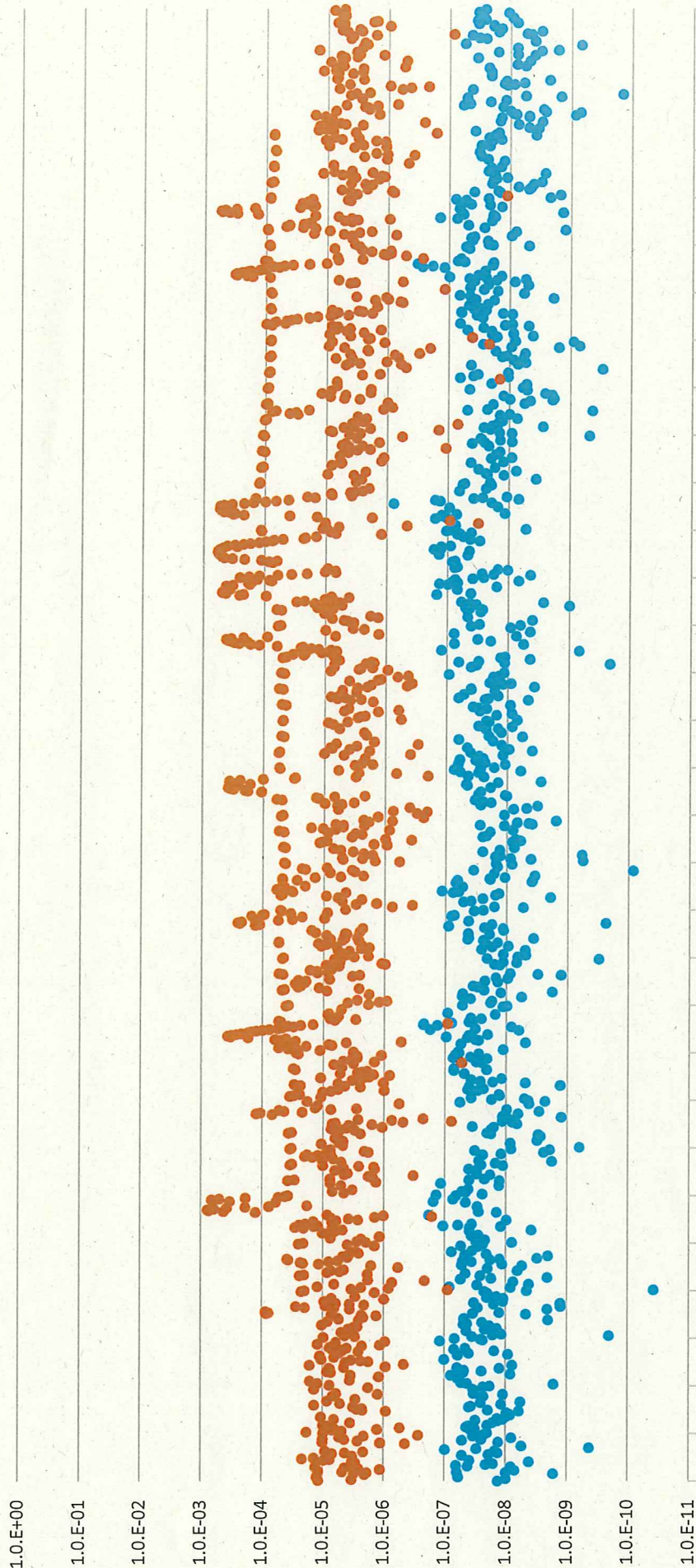
×：ダストモニタ⑥⑦ 設置箇所

空間線量当量率	0.12 mSv/h
---------	------------



# ⑥2号機 T/B北側一階

● 合計 / α [Bq/cm<sup>3</sup>] ● 合計 / β [Bq/cm<sup>3</sup>]

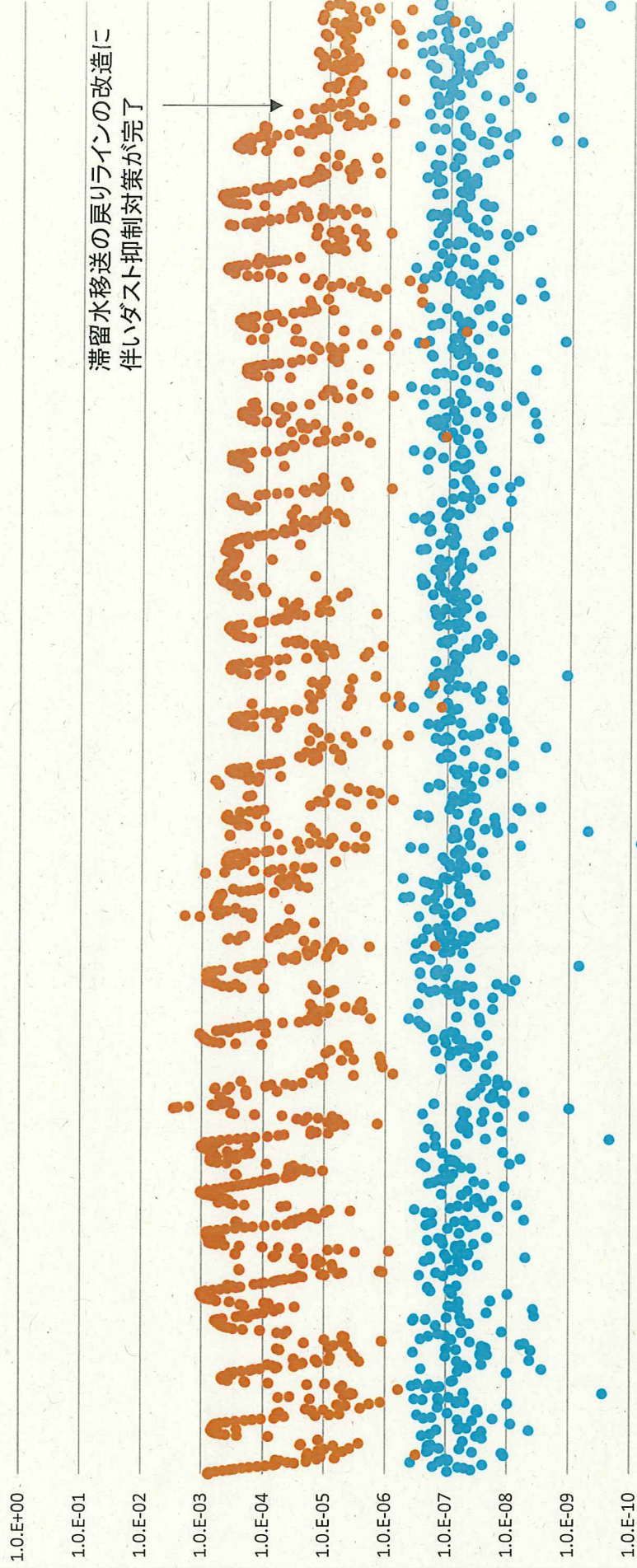


0:17	12:27	0:42	12:52	1:07	13:17	1:32	13:42	1:57	14:07	2:22	14:33	2:48	14:58	3:13	15:23	3:38	15:53	4:03	16:18	4:28	16:43	4:53	17:08	5:18	17:33	5:43	17:58	6:08	18:23	6:33	18:48	6:58	19:14	7:24	19:39	7:54	20:04	8:19	20:29	8:44	20:54	9:09	21:19	9:34	21:44	9:59	22:09	10:24	22:34	10:49	22:59	11:14	23:24	11:39	23:54	12:38	0:46	13:01	1:11	13:26
1	2	3	4	5	6	7	8	9	10	11	12	13	14	15	16	17	18	19	20	21	22	23	24	25	26	27	28	29	30	31																														



# ⑦2号機 T/B北側地下一階

● 合計 /  $\alpha$  [Bq/cm<sup>3</sup>] ● 合計 /  $\beta$  [Bq/cm<sup>3</sup>]



1.0-E-11	0:17	12:52	1:32	14:07	2:47	15:27	4:02	16:42	5:17	17:57	6:33	19:13	7:53	21:05	9:45	22:20	11:00	23:41	12:16	0:56	13:31	2:11	14:47	3:22	16:02	4:37	17:17	5:57	18:32	7:12	19:47	8:27	21:02	9:43	22:23	10:58	23:38	12:13	0:53	13:33	2:08	14:48	3:23	16:03	4:38	17:18	5:59	18:34	7:14	19:49	8:29	21:36	10:16	22:51	11:31	0:06	12:46	1:26	14:01																																																																																																																																																																																																																																																																																																																																																																																																																																																																																																																																																																																																																																																																																																																																																																																																																																																																																																																																																																																																																																																																																																																																																																																																																																																																																						
	1	2	3	4	5	6	7	8	9	10	11	12	13	14	15	16	17	18	19	20	21	22	23	24	25	26	27	28	29	30	31																																																																																																																																																																																																																																																																																																																																																																																																																																																																																																																																																																																																																																																																																																																																																																																																																																																																																																																																																																																																																																																																																																																																																																																																																																																																																																																		

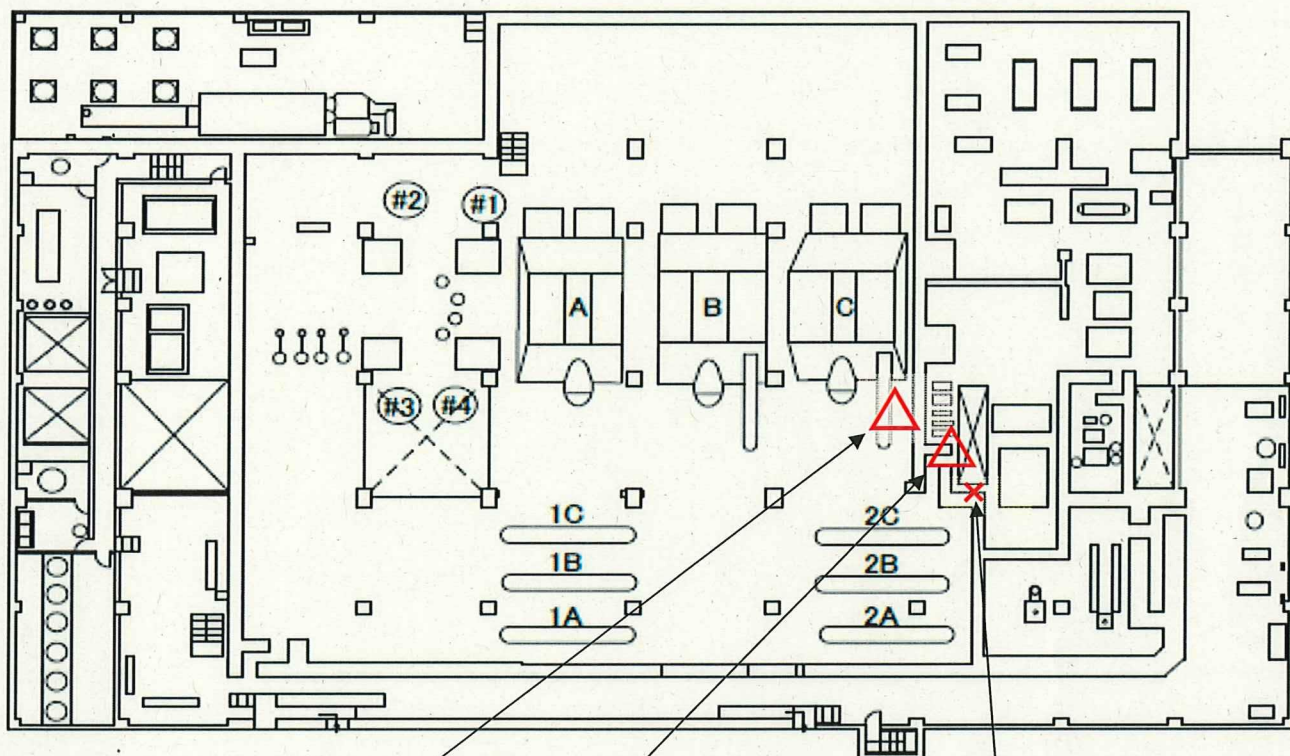


# 放射線サーベイ記録

測定目的	3号機T/B1階，T/B地下1階 空气中放射性物質濃度測定	測定項目	■ $\gamma$ □ スミア □ ダスト □ 核種分析
測定場所	3号機 T/B1階，T/B地下1階	測定者	
測定日時	2019/3/6 10:45 ~ 10:53	測定器	F1-ICW-291

×：線量率

△：ダスト測定箇所



△：採取箇所◎ 3号T/B地下一階

△：採取箇所◎ 3号T/B一階

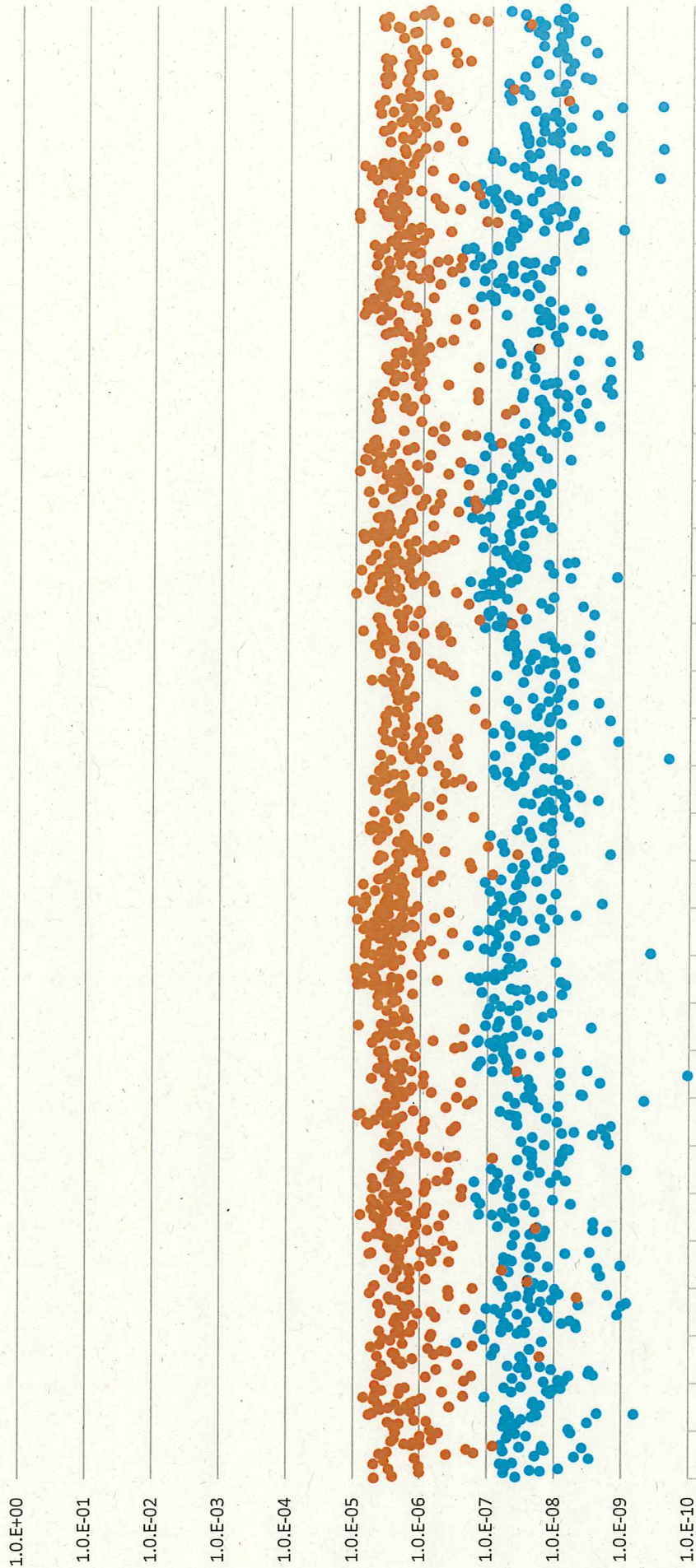
×：ダストモニタ◎◎ 設置箇所

空間線量当量率	0.012	mSv/h
---------	-------	-------



# ⑧3号機 T/B南側一階

● 合計 /  $\alpha$  [Bq/cm<sup>3</sup>] ● 合計 /  $\beta$  [Bq/cm<sup>3</sup>]



0:06	12:16	0:32	12:42	0:57	13:07	1:22	13:32	1:47	13:57	2:12	14:28	2:38	14:53	3:03	15:18	3:28	15:43	3:53	16:08	4:18	16:33	4:43	16:58	5:08	17:23	5:34	17:49	5:59	18:14	6:29	18:39	6:54	19:04	7:19	19:29	7:44	19:54	8:09	20:19	8:34	20:44	9:00	21:10	9:25	21:35	9:50	22:00	10:15	22:30	10:40	22:55	11:05	23:20	11:30	23:45	11:55	0:10	12:20	0:36	12:46
1	2	3	4	5	6	7	8	9	10	11	12	13	14	15	16	17	18	19	20	21	22	23	24	25	26	27	28	29	30	31																														



# ⑨3号機 T/B南側地下一階

● 合計 /  $\alpha$  [Bq/cm<sup>3</sup>] ● 合計 /  $\beta$  [Bq/cm<sup>3</sup>]



0:09	1	2	3	4	5	6	7	8	9	10	11	12	13	14	15	16	17	18	19	20	21	22	23	24	25	26	27	28	29	30	31																												
12:19	0:34	12:44	0:59	13:09	1:24	13:34	1:49	13:59	2:14	14:29	2:39	15:29	3:39	15:54	4:04	16:19	4:29	16:44	4:59	17:09	5:24	17:34	5:50	18:00	6:15	18:25	6:40	18:50	7:05	19:15	7:30	19:40	7:55	20:05	8:20	20:30	8:46	21:01	9:11	21:26	9:36	21:51	10:01	22:16	10:26	22:41	10:51	23:06	11:16	23:31	11:42	23:57	12:07	0:22	12:32	0:47	13:02	1:12	13:27



# 放射線サーベイ記録

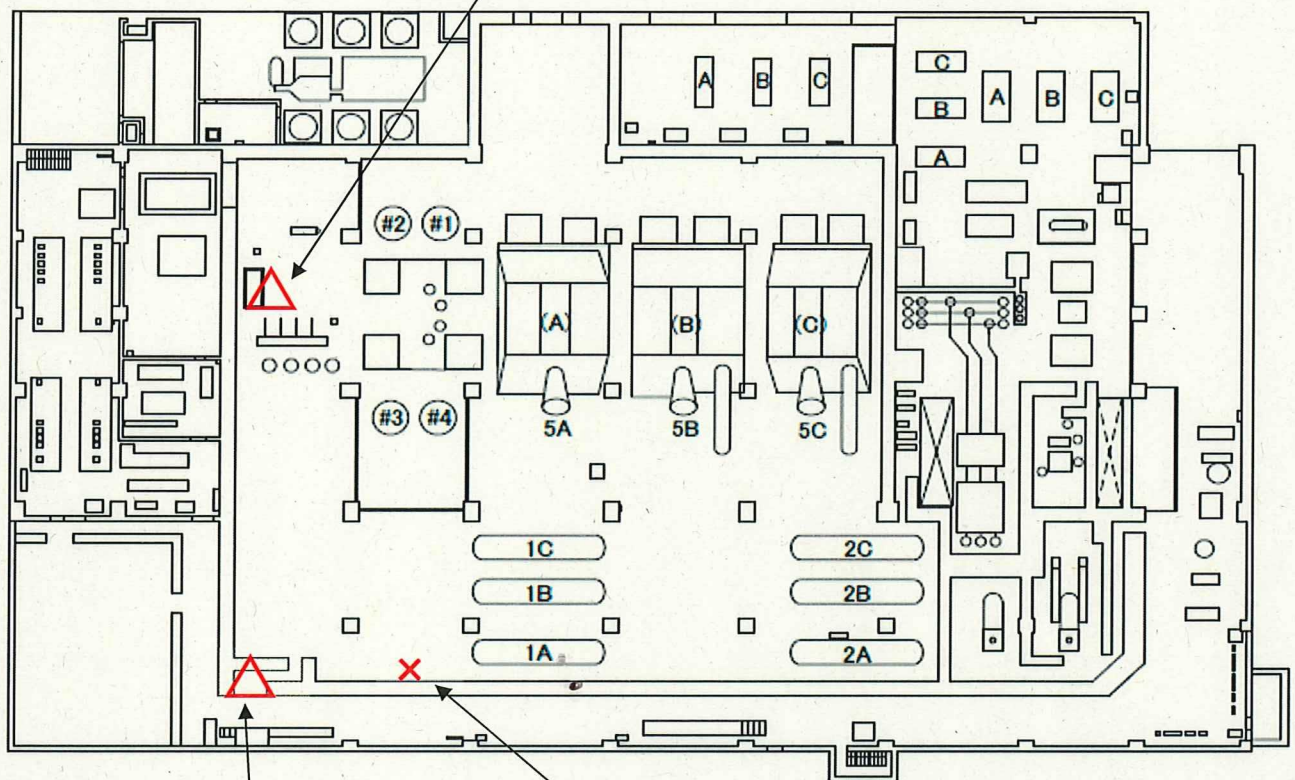
測定目的	4号機T/B1階，T/B地下1階 空气中放射性物質濃度測定	測定項目	■ $\gamma$ □ スミア □ ダスト   □ 核種分析
測定場所	4号機 T/B1階，T/B地下1階	測定者	
測定日時	2019/3/6      10:31    ~    10:43	測定器	F1-ICW-291

×：線量率

△：ダスト測定箇所



△：採取箇所⑪ 4号T/B地下一階



△：採取箇所⑩ 4号T/B一階

×：ダストモニタ⑩⑪ 設置箇所

空間線量当量率	0.23    mSv/h
---------	---------------



# ⑩4号機 T/B北側一階

● 合計 /  $\alpha$  [Bq/cm<sup>3</sup>] ● 合計 /  $\beta$  [Bq/cm<sup>3</sup>]

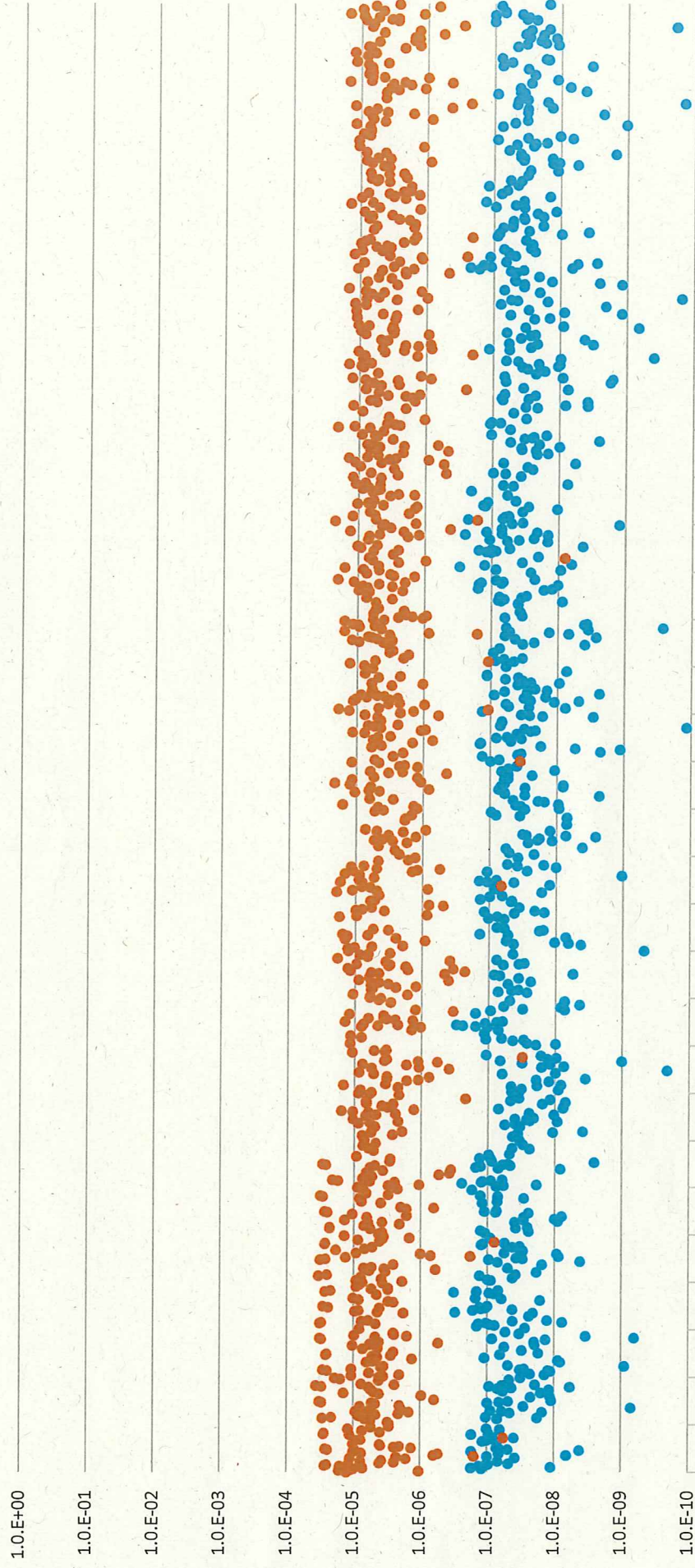


0:02	12:17	0:27	12:42	0:52	13:07	1:17	13:32	1:42	13:57	2:07	14:22	2:32	15:02	3:14	15:24	3:39	15:49	4:04	16:14	4:29	16:39	4:54	17:04	5:19	17:29	5:44	17:54	6:09	18:19	6:34	18:44	6:59	19:14	7:24	19:39	7:49	20:04	8:14	20:29	8:39	20:54	9:04	21:19	9:29	21:44	9:54	22:09	10:19	22:34	10:44	22:59	11:14	23:24	11:39	23:49	12:04	0:14	12:29	0:39	12:54
1	2	3	4	5	6	7	8	9	10	11	12	13	14	15	16	17	18	19	20	21	22	23	24	25	26	27	28	29	30	31																														



# 11④4号機 T／B北側地下一階

● 合計 /  $\alpha$  [Bq/cm<sup>3</sup>] ● 合計 /  $\beta$  [Bq/cm<sup>3</sup>]



0:07	12:22	0:32	12:47	0:58	13:13	1:23	13:38	1:48	2:13	14:28	2:38	15:30	3:45	15:55	4:10	16:20	4:35	16:45	5:00	17:10	5:25	17:35	5:50	18:00	6:15	18:25	6:40	18:50	7:05	19:15	7:30	19:45	7:55	20:10	8:21	20:36	8:46	21:01	9:11	21:26	9:36	21:51	10:01	22:16	10:26	22:41	10:51	23:06	11:16	23:31	11:46	23:56	12:11	0:21	12:36	0:46	13:01	1:11	13:27
1	2	3	4	5	6	7	8	9	10	11	12	13	14	15	16	17	18	19	20	21	22	23	24	25	26	27	28	29	30	31																													