

東京電力ホールディングス株式会社
福島第一廃炉推進カンパニー
福島第一原子力発電所
放射線防護部 放射線管理グループ殿

承認	審査	作成
2019.8.6	2019.8.6	2019.8.1

作 業 月 報

件名：1 F 免震重要棟他の放射線管理業務

【（3） 放射線管理業務】

2019年 7月度

測定区分	測定場所	測定日				
		第1週	第2週	第3週	第4週	第5週
線量当量率 (mSv/h)	1 環境管理棟前	1.5E-03	1.5E-03	1.5E-03	1.5E-03	-
	2 西門前	5.0E-04	5.0E-04	6.0E-04	8.0E-04	-
	3 構内保管物品置場	8.0E-03	7.5E-03	7.5E-03	7.0E-03	-
	4 免震棟前	3.5E-03	3.5E-03	3.5E-03	3.5E-03	-
	5 1・2号開閉所前	4.5E-02	4.5E-02	4.5E-02	4.5E-02	-
	6 固体廃棄物貯蔵庫東側	4.5E-03	4.5E-03	4.5E-03	4.5E-03	-
	7 5・6号PP前	1.0E-03	1.0E-03	1.0E-03	1.0E-03	-
	8 荷揚げ場	3.0E-03	3.0E-03	3.0E-03	3.0E-03	-
	9 正門前	1.4E-03	1.5E-03	1.5E-03	1.5E-03	-
	10 第一固体庫前	7.0E-03	7.0E-03	7.0E-03	7.0E-03	-
	11 使用済セシウム吸着塔一時保管施設	5.0E-04	5.0E-04	5.0E-04	5.0E-04	-
	12 Hタンクエリア前道路	3.0E-03	3.0E-03	3.0E-03	3.0E-03	-
	13 多核種除去設備	7.0E-03	7.0E-03	7.0E-03	7.0E-03	-
	14 増設多核種除去設備	7.0E-04	6.0E-04	6.0E-04	6.0E-04	-
	15 高性能多核種除去設備	5.0E-03	5.0E-03	5.0E-03	5.0E-03	-
	16 雑固体焼却炉建屋前	8.0E-04	8.0E-04	8.0E-04	8.0E-04	-
	17 1号タービン大物搬入口東側道路	2.1E-02	2.1E-02	2.1E-02	2.1E-02	-
	18 2・3号西側交差点	1.0E-01	1.0E-01	1.0E-01	1.0E-01	-
	19 共用プール前(4号機側)	7.0E-03	7.0E-03	7.0E-03	7.0E-03	-
	20 固体庫第9棟前	6.0E-04	6.0E-04	6.0E-04	5.0E-04	-

測定区分	測定場所	測定日				
		第1週	第2週	第3週	第4週	第5週
集積線量当量 (mSv/168h) 【計算値】	1 環境管理棟前	2.5E-01	2.5E-01	2.5E-01	2.5E-01	-
	2 西門前	8.4E-02	8.4E-02	1.0E-01	1.3E-01	-
	3 構内保管物品置場	1.3E+00	1.3E+00	1.3E+00	1.2E+00	-
	4 免震棟前	5.9E-01	5.9E-01	5.9E-01	5.9E-01	-
	5 1・2号開閉所前	7.6E+00	7.6E+00	7.6E+00	7.6E+00	-
	6 固体廃棄物貯蔵庫東側	7.6E-01	7.6E-01	7.6E-01	7.6E-01	-
	7 5・6号PP前	1.7E-01	1.7E-01	1.7E-01	1.7E-01	-
	8 荷揚げ場	5.0E-01	5.0E-01	5.0E-01	5.0E-01	-
	9 正門前	2.4E-01	2.5E-01	2.5E-01	2.5E-01	-
	10 第一固体庫前	1.2E+00	1.2E+00	1.2E+00	1.2E+00	-
	11 使用済セシウム吸着塔一時保管施設	8.4E-02	8.4E-02	8.4E-02	8.4E-02	-
	12 Hタンクエリア前道路	5.0E-01	5.0E-01	5.0E-01	5.0E-01	-
	13 多核種除去設備	1.2E+00	1.2E+00	1.2E+00	1.2E+00	-
	14 増設多核種除去設備	1.2E-01	1.0E-01	1.0E-01	1.0E-01	-
	15 高性能多核種除去設備	8.4E-01	8.4E-01	8.4E-01	8.4E-01	-
	16 雑固体焼却炉建屋前	1.3E-01	1.3E-01	1.3E-01	1.3E-01	-
	17 1号タービン大物搬入口東側道路	3.5E+00	3.5E+00	3.5E+00	3.5E+00	-
	18 2・3号西側交差点	1.7E+01	1.7E+01	1.7E+01	1.7E+01	-
	19 共用プール前(4号機側)	1.2E+00	1.2E+00	1.2E+00	1.2E+00	-
	20 固体庫第9棟前	1.0E-01	1.0E-01	1.0E-01	8.4E-02	-

測定区分	測定場所	測定日				
		第1週	第2週	第3週	第4週	第5週
表面汚染密度 (Bq/cm ²) *	1 環境管理棟前	8.2E+0	9.7E+0	8.7E+0	9.7E+0	-
	2 西門前	7.0E-1	7.0E-1	7.0E-1	4.5E-1	-
	3 構内保管物品置場	1.2E+0	1.2E+0	1.2E+0	1.2E+0	-
	4 免震棟前	2.2E+0	2.7E+0	2.7E+0	2.7E+0	-
	5 1・2号開閉所前	5.5E+0	5.5E+0	5.5E+0	5.5E+0	-
	6 固体廃棄物貯蔵庫東側	1.9E+1	2.1E+1	2.2E+1	2.1E+1	-
	7 5・6号PP前	1.1E+0	1.1E+0	1.6E+0	1.7E+0	-
	8 荷揚げ場	8.0E-1	1.1E+0	1.2E+0	1.2E+0	-
	9 正門前	7.0E-1	7.0E-1	1.2E+0	7.0E-1	-
	10 第一固体庫前	9.6E+0	1.1E+1	9.6E+0	9.6E+0	-
	11 使用済セシウム吸着塔一時保管施設	3.0E-1	<2.9E-1	<2.9E-1	<2.9E-1	-
	12 Hタンクエリア前道路	2.2E+0	2.2E+0	2.2E+0	2.2E+0	-
	13 多核種除去設備	2.4E+1	2.4E+1	2.4E+1	2.9E+1	-
	14 増設多核種除去設備	5.0E-1	5.0E-1	5.0E-1	5.0E-1	-
	15 高性能多核種除去設備	1.5E+0	2.0E+0	2.1E+0	2.1E+0	-
	16 雑固体焼却炉建屋前	<3.1E-1	<3.1E-1	<3.1E-1	<2.9E-1	-
	17 1号タービン大物搬入口東側道路	5.2E-1	<4.3E-1	<3.6E-1	<4.2E-1	-
	18 2・3号西側交差点	2.7E+0	1.4E+0	5.7E+0	8.8E-1	-
	19 共用プール前(4号機側)	<4.1E-1	<3.8E-1	<3.6E-1	<4.0E-1	-
	20 固体庫第9棟前	<2.9E-1	<2.9E-1	<3.1E-1	<2.9E-1	-

*上記データは全β測定結果の濃度値

測定区分	測定場所	測定日				
		第1週	第2週	第3週	第4週	第5週
空气中放射性物質濃度 (Bq/cm ³) *	1 環境管理棟前	<1.5E-6	<1.8E-6	<1.8E-6	<1.7E-6	-
	2 西門前	<1.8E-6	<1.7E-6	<1.7E-6	<2.0E-6	-
	3 構内保管物品置場	<1.8E-6	<2.1E-6	<2.4E-6	<1.8E-6	-
	4 免震棟前	<1.9E-6	<1.7E-6	<1.7E-6	<2.1E-6	-
	5 1・2号開閉所前	<1.9E-6	<1.9E-6	<1.6E-6	<2.1E-6	-
	6 固体廃棄物貯蔵庫東側	<2.2E-6	<2.1E-6	<2.0E-6	<2.1E-6	-
	7 5・6号PP前	<2.3E-6	<2.0E-6	<2.1E-6	<2.2E-6	-
	8 荷揚げ場	<2.0E-6	<1.7E-6	<1.8E-6	<1.9E-6	-
	9 正門前	<1.5E-6	<1.8E-6	<2.0E-6	<1.5E-6	-
	10 第一固体庫前	<1.9E-6	<1.8E-6	<1.7E-6	<1.8E-6	-
	11 使用済セシウム吸着塔一時保管施設	<1.5E-6	<1.8E-6	<2.0E-6	<1.5E-6	-
	12 Hタンクエリア前道路	<2.3E-6	<2.4E-6	<2.0E-6	<2.3E-6	-
	13 多核種除去設備	<1.8E-6	<1.7E-6	<1.6E-6	<2.1E-6	-
	14 増設多核種除去設備	<2.2E-6	<2.1E-6	<2.0E-6	<2.2E-6	-
	15 高性能多核種除去設備	<1.9E-6	<1.8E-6	<1.7E-6	<1.9E-6	-
	16 雑固体焼却炉建屋前	<2.0E-6	<1.7E-6	<1.8E-6	<1.9E-6	-
	17 1号タービン大物搬入口東側道路	<1.9E-6	<2.0E-6	<1.7E-6	<1.9E-6	-
	18 2・3号西側交差点	<1.9E-6	<2.0E-6	<1.7E-6	<1.9E-6	-
	19 共用プール前(4号機側)	<1.9E-6	<1.8E-6	<1.7E-6	<1.9E-6	-
	20 固体庫第9棟前	<1.9E-6	<1.8E-6	<1.7E-6	<1.8E-6	-

*上記データは全β測定結果の濃度値

放射線管理月報【その他対象箇所(共用プール、固体廃棄物貯蔵庫)】

2019年7月分

測定区分	測定場所		測定日				
			2019年7月4日	2019年7月11日	2019年7月18日	2019年7月25日	---
集積線量当量 (mSv/168h) [換算値]	1	共用プール建屋3Fプール南側	2.9E-01	2.9E-01	2.9E-01	2.9E-01	-
	2	共用プール建屋1Fキャスク保管エリア	5.2E-01	5.2E-01	5.2E-01	5.2E-01	-
	3	共用プール建屋1F大物搬出入口	2.1E-01	2.1E-01	2.1E-01	2.1E-01	-
	4	共用プール建屋BFエレベータ前	8.7E-02	8.7E-02	8.7E-02	8.6E-02	-
線量当量率 (mSv/h)	1	共用プール建屋3Fプール南側	3.0E-03	2.5E-03	2.5E-03	2.5E-03	-
	2	共用プール建屋1Fキャスク保管エリア	5.0E-03	4.5E-03	4.5E-03	4.5E-03	-
	3	共用プール建屋1F大物搬出入口	1.3E-03	1.3E-03	1.3E-03	1.3E-03	-
	4	共用プール建屋BFエレベータ前	7.0E-04	7.0E-04	7.0E-04	7.0E-04	-

測定区分	測定場所		測定日				
			2019年7月1日	2019年7月6日	2019年7月15日	2019年7月22日	2019年7月29日
集積線量当量 (mSv/168h) [換算値]	5	固体廃棄物貯蔵庫第1棟 前室	1.1E+00	1.1E+00	1.1E+00	1.1E+00	1.1E+00
	6	固体廃棄物貯蔵庫第2棟 前室	6.4E-01	6.3E-01	6.4E-01	6.4E-01	6.3E-01
	7	固体廃棄物貯蔵庫第4棟 前室	6.4E-02	6.5E-02	6.3E-02	6.5E-02	6.5E-02
	8	固体廃棄物貯蔵庫第7棟 無人フォークリフト操作室	2.5E-02	2.5E-02	2.5E-02	2.4E-02	2.4E-02
線量当量率 (mSv/h)	5	固体廃棄物貯蔵庫第1棟 前室	7.5E-03	7.5E-03	7.5E-03	7.5E-03	7.5E-03
	6	固体廃棄物貯蔵庫第2棟 前室	5.0E-03	5.0E-03	5.0E-03	5.0E-03	5.0E-03
	7	固体廃棄物貯蔵庫第4棟 前室	5.0E-04	5.0E-04	5.0E-04	5.0E-04	6.0E-04
	8	固体廃棄物貯蔵庫第7棟 無人フォークリフト操作室	2.0E-04	2.0E-04	2.0E-04	1.5E-04	1.5E-04

測定区分	測定場所		測定日				
			2019年7月4日	2019年7月11日	2019年7月18日	2019年7月25日	---
表面汚染密度 (Bq/cm ²)	共1	共用プール建屋3階 北側階段室前	7.8E-01	6.2E-01	1.3E+00	2.9E+00	-
	共2	共用プール建屋3階 ハッチ東側	9.5E-01	6.7E-01	9.1E-01	1.6E+00	-
	共3	共用プール建屋3階 ハッチ西側	6.2E-01	1.1E-01	2.5E-01	4.0E-01	-
	共4	共用プール建屋3階 南側階段室前	5.7E-01	2.7E-01	8.1E-01	5.3E-01	-
	共5	共用プール建屋3階 共用プールエリア排風機室内	1.2E+00	4.4E-01	1.9E+00	1.9E+00	-
	共6	共用プール建屋2階 北側階段室前	1.3E+00	6.3E-01	1.2E+00	2.3E+00	-
	共7	共用プール建屋2階 東側通路	6.3E-01	2.1E-01	5.8E-01	6.2E-01	-
	共8	共用プール建屋2階 南側階段室前	7.8E-01	4.0E-01	7.2E-01	9.3E-01	-
	共9	共用プール建屋2階 休憩所前	6.0E-01	5.3E-01	1.0E+00	1.1E+00	-
	共10	共用プール建屋1階 キャスク保管エリア	2.9E+01	1.4E+01	4.9E+00	6.9E+00	-
	共11	共用プール建屋1階 大物搬出入口	7.8E-01	5.3E-01	9.2E-01	1.4E+00	-
	共12	共用プール建屋地階 北側階段室前	1.1E+00	3.0E+00	1.4E+00	1.0E+00	-

*上記データは全β測定結果の密度値

測定区分	測定場所		測定日				
			2019年7月4日	2019年7月11日	2019年7月18日	2019年7月25日	---
空气中放射性物質濃度 (Bq/cm ³)	共1	共用プール建屋3階 北側階段室前	<3.1E-06	<2.8E-06	<2.7E-06	<3.0E-06	-
	共2	共用プール建屋2階 北側階段室前	<3.1E-06	<2.9E-06	<2.8E-06	<3.1E-06	-
	共3	共用プール建屋2階 FPC F/D(A)メンテナンス室	<2.0E-06	<1.9E-06	<1.8E-06	<2.1E-06	-
	共4	共用プール建屋2階 FPC F/D(B)メンテナンス室	<3.8E-06	<3.4E-06	<3.3E-06	<3.7E-06	-
	共5	共用プール建屋1階 大物搬出入口	<2.5E-06	<2.4E-06	<2.4E-06	<2.7E-06	-
	共6	共用プール建屋地階 北側階段室前	<3.1E-06	<2.8E-06	<2.7E-06	<2.9E-06	-

*上記データは全β測定結果の濃度値

放射線管理月報【その他対象箇所（共用プール、固体廃棄物貯蔵庫）】

2019年7月分

測定区分	測定場所		測定日	
			2019年7月18日	2019年7月22日
定期サーベイ (中性子線量率) (mSv/h)	001	共用プール建屋3F北側階段付近	<0.001	-
	002	共用プール建屋3F南側階段付近	<0.001	-
	003	共用プール建屋3F燃料プール西側	<0.001	-
	004	共用プール建屋2F北側階段付近	<0.001	-
	005	共用プール建屋1F北側階段付近	<0.001	-
	006	共用プール建屋1Fキャスク保管エリア	<0.001	-
	007	共用プール建屋1F大物搬出入口	<0.001	-
	008	共用プール建屋BF北側階段付近	<0.001	-
	009	固体廃棄物貯蔵庫第1棟 前室	-	<0.001
	010	固体廃棄物貯蔵庫第2棟 前室	-	<0.001
	011	固体廃棄物貯蔵庫クレーン操作室前	-	<0.001
	012	固体廃棄物貯蔵庫第3棟 前室	-	<0.001
	013	固体廃棄物貯蔵庫第4棟 前通路	-	<0.001
	014	固体廃棄物貯蔵庫第5棟 前通路	-	<0.001
	015	固体廃棄物貯蔵庫第6棟 前通路	-	<0.001

1Fー管理区域線量当量率測定(定期サーベイ)

測定区分	測定場所		測定日	
			2019年7月18日	2019年7月22日
定期サーベイ (mSv/h)	001	共用プール建屋3F北側階段付近	0.0013	-
	002	共用プール建屋3F南側階段付近	0.0015	-
	003	共用プール建屋3F燃料プール西側	0.0020	-
	004	共用プール建屋2F北側階段付近	0.0005	-
	005	共用プール建屋1F北側階段付近	0.0012	-
	006	共用プール建屋1Fキャスク保管エリア	0.0060	-
	007	共用プール建屋1F大物搬出入口	0.0015	-
	008	共用プール建屋BF北側階段付近	0.0010	-
	009	固体廃棄物貯蔵庫第1棟 前室	-	0.0030
	010	固体廃棄物貯蔵庫第2棟 前室	-	0.0050
	011	固体廃棄物貯蔵庫クレーン操作室前	-	0.0035
	012	固体廃棄物貯蔵庫第3棟 前室	-	0.0010
	013	固体廃棄物貯蔵庫第4棟 前通路	-	0.0004
	014	固体廃棄物貯蔵庫第5棟 前通路	-	0.0003
	015	固体廃棄物貯蔵庫第6棟 前通路	-	0.0009

測定区分	測定場所		測定日	
			2019年7月22日	-
定期サーベイ (中性子線量率) (mSv/h)	1	キャスク仮保管設備第1レーン	<0.001	-
	2	キャスク仮保管設備第2レーン	<0.001	-
	3	キャスク仮保管設備第3レーン	<0.001	-
定期サーベイ (mSv/h)	1	キャスク仮保管設備第1レーン	0.0003	-
	2	キャスク仮保管設備第2レーン	0.0004	-
	3	キャスク仮保管設備第3レーン	0.0007	-

線量表示ステッカー設置箇所の測定結果更新記録

2019年7月分

単位: mSv/h

測定日	①1号機 T/B大物搬 出入口	②1・2号機 S/B出入口	③2号機 T/B大物搬 出入口	④3号機 T/B大物搬 出入口	⑤3・4号機 S/B出入口	⑥4号機 T/B大物搬 出入口	⑦PM/ボソ トリー大物搬 出入口	⑧サイトバ ンカ建屋大 物搬出入口	⑨運用共用 プール大物 搬出入口	⑩高温焼却 炉建屋大物 搬出入口	⑪西側縦貫 道路待機可 能エリア	⑫4号機 R/B西側	⑬3号機 R/B北側	⑭1・2号機 開閉所前
7月25日	0.050	0.050	0.10	0.20	0.30	0.015	0.0045	0.0070	0.050	0.0080	0.16	0.015	0.25	0.11

備考

2019年7月分

[illegible]

2019年07月31日 作表 P. 1

福島第一原子力発電所5号機
放射線管理月報 (管理区域内集積線量当量)
(2019年07月)

(単位: mSv)

建屋名	SEQ	測定期間	2019/06/25	2019/07/02	2019/07/09	2019/07/16	2019/07/23	2019/07/23
			2019/07/02	2019/07/09	2019/07/16	2019/07/23	2019/07/30	
		電気出力 (MWE)	0	0	0	0	0	
		測定場所						
RB	001	R/B 5 Fエレベータ前	4.5E-2	4.5E-2	4.5E-2	4.5E-2	4.5E-2	
RB	002	R/B 5 F北東階段前	2.1E+0	2.1E+0	2.1E+0	2.1E+0	2.1E+0	
RB	003	R/B 4 Fエレベータ前	2.9E-2	2.9E-2	2.8E-2	2.8E-2	2.8E-2	
RB	004	R/B 3 Fエレベータ前	2.4E-2	2.4E-2	2.4E-2	2.4E-2	2.4E-2	
RB	005	R/B 3 F北東階段前	3.1E-2	3.1E-2	3.1E-2	3.1E-2	3.1E-2	
RB	006	R/B 2 Fエレベータ前	7.3E-2	7.3E-2	7.3E-2	7.2E-2	7.1E-2	
RB	007	R/B 2 F北東階段前	4.5E-2	4.5E-2	4.4E-2	4.4E-2	4.4E-2	
RB	009	R/B 1 Fエレベータ前	7.8E-2	7.7E-2	7.7E-2	7.7E-2	7.7E-2	
RB	010	R/B 1 F北側入口	6.0E-2	5.9E-2	5.9E-2	5.9E-2	5.8E-2	
RB	011	R/B 1 F南側入口	2.9E-2	3.0E-2	2.9E-2	2.9E-2	2.9E-2	
RB	013	R/B B F北東コーナー	2.3E-1	2.3E-1	2.3E-1	2.3E-1	2.2E-1	
RB	014	R/B B F南西コーナー	8.0E-1	8.1E-1	8.1E-1	8.1E-1	8.0E-1	
TB	015	T/B 2 F北東階段前	1.7E-2	1.7E-2	1.7E-2	1.7E-2	1.8E-2	
TB	017	T/B 2 F南側階段前	2.5E-2	2.5E-2	2.5E-2	2.5E-2	2.5E-2	
TB	020	T/B 1 F北側ヒーターエリア入口	1.8E-2	1.9E-2	1.9E-2	1.9E-2	1.8E-2	
TB	021	T/B 1 F S J A E室入口	2.4E-2	2.3E-2	2.4E-2	2.3E-2	2.3E-2	
TB	023	T/B B F北側ヒーターエリア入口	1.5E-2	1.5E-2	1.5E-2	1.5E-2	1.4E-2	
TB	027	T/B B F南東階段前	2.3E-2	2.3E-2	2.3E-2	2.3E-2	2.3E-2	
RW	028	RW/B 1 Fコントロールパネル前	1.9E-2	2.0E-2	1.9E-2	1.9E-2	1.9E-2	
RW	030	RW/B B F階段下	2.6E-1	2.6E-1	2.6E-1	2.6E-1	2.6E-1	
OB	040	油ドレン処理建屋						
GT	035	復水貯蔵タンク						
YD	039	西側トレンチ						
YD	038	ランドリータンク						
SP	036	サブプレッションプール水サージタンク						
SP	037	サブプレッションプール水サージポンプ室						
TB	041	屋上タービン東側	-	-	-	-	-	
TB	042	屋上タービン西側	-	-	-	-	-	

2019年07月31日 作表 P. 1

福島第一原子力発電所 6号機
放射線管理月報（管理区域内集積線量当量）
（2019年07月）

（単位：mSv）

建屋名	SEQ	測定期間	2019/06/28	2019/07/05	2019/07/12	2019/07/19
			2019/07/05	2019/07/12	2019/07/19	2019/07/26
		電気出力（MWE）	0	0	0	0
		測定場所				
RB	001	R/B 6Fエレベータ前	4.4E-2	4.3E-2	4.3E-2	4.3E-2
RB	002	R/B 6F北西階段前	8.1E-2	8.1E-2	8.1E-2	8.1E-2
RB	003	R/B 5Fエレベータ前	4.0E-2	4.0E-2	4.0E-2	4.0E-2
RB	004	R/B 4Fエレベータ前	7.7E-2	7.7E-2	7.6E-2	7.4E-2
RB	006	R/B 3Fエレベータ前	6.8E-2	6.8E-2	6.7E-2	6.7E-2
RB	007	R/B 3F北西階段前	9.8E-2	9.5E-2	9.8E-2	9.7E-2
RB	008	R/B 2Fエレベータ前	3.0E-2	3.0E-2	3.0E-2	3.0E-2
RB	009	R/B 2F北西階段前	6.5E-1	6.4E-1	6.5E-1	6.4E-1
RB	013	R/B 1F北側入口	1.9E-1	1.9E-1	1.9E-1	1.9E-1
RB	014	R/B 1F南側入口	1.6E-1	1.5E-1	1.5E-1	1.5E-1
RB	015	R/B BF1エレベータ前	2.6E-2	2.6E-2	2.6E-2	2.6E-2
RB	017	R/B BF2エレベータ前	4.4E-2	4.4E-2	4.4E-2	4.4E-2
TB	019	T/B 2F北東階段前	1.8E-2	1.8E-2	1.8E-2	1.8E-2
TB	021	T/B 2F南側階段前	5.1E-2	5.1E-2	5.1E-2	5.1E-2
TB	024	T/B 1F北側ヒーターエリア入口	2.3E-2	2.3E-2	2.4E-2	2.3E-2
TB	026	T/B 1F南側ヒーターエリア入口	2.0E-2	1.9E-2	2.0E-2	1.9E-2
TB	027	T/B BF北側ヒーターエリア入口	1.9E-2	1.9E-2	1.9E-2	1.9E-2
TB	031	T/B BFパワーセンター入口	1.7E-2	1.7E-2	1.7E-2	1.7E-2
RW	032	RW/B 1Fコントロールパネル前	3.3E-2	3.3E-2	3.4E-2	3.4E-2
RW	036	RW/B BF2階段下	3.8E-1	3.8E-1	3.7E-1	3.8E-1
GT	037	復水貯蔵タンク				

2019年07月31日 作表 P. 2

福島第一原子力発電所5号機
放射線管理月報（表面汚染密度）
（2019年07月）

（単位：Bq/cm²）

建屋名	SEQ	測定場所	測定日				
			2019/07/02	2019/07/09	2019/07/16	2019/07/23	2019/07/30
RB	006	R/B 5Fエレベータ前	<3.9E-2	<4.0E-2	<3.9E-2	<4.1E-2	<4.3E-2
RB	041	R/B 5F北東階段前	1.3E-1	9.8E-2	1.5E-1	2.9E-1	9.4E-2
RB	007	R/B 4Fエレベータ前	1.9E-1	1.5E-1	1.5E-1	1.5E-1	1.2E-1
RB	008	R/B 3Fエレベータ前	2.2E-1	1.7E-1	1.4E-1	1.4E-1	1.1E-1
RB	042	R/B 3F北東階段前	3.7E-1	1.4E-1	1.5E-1	1.8E-1	1.2E-1
RB	009	R/B 2Fエレベータ前	1.8E-1	1.6E-1	1.1E-1	1.4E-1	1.6E-1
RB	043	R/B 2F北東階段前	2.1E-1	9.8E-2	1.6E-1	1.4E-1	1.6E-1
RB	012	R/B 1Fエレベータ前	2.3E-1	2.1E-1	2.8E-1	1.9E-1	1.6E-1
RB	014	R/B 1F北側入口	1.8E-1	6.0E-2	9.2E-2	1.6E-1	1.6E-1
RB	010	R/B 1F南側入口	2.0E-1	1.7E-1	1.2E-1	3.4E-1	1.7E-1
RB	045	R/B BF北東コーナー	2.3E-1	1.3E-1	1.6E-1	1.1E-1	1.2E-1
RB	046	R/B BF南西コーナー	3.4E-1	1.6E-1	2.7E-1	3.3E-1	4.9E-1
TB	015	T/B 2F北東階段前	2.2E-1	4.6E-2	2.4E-1	5.2E-1	7.3E-1
TB	018	T/B 2F南側階段前	1.0E-1	7.0E-2	3.7E-1	6.3E-1	7.0E-1
TB	020	T/B 1F北側ヒーターエリア入口	1.2E-1	8.8E-2	1.0E-1	8.1E-2	1.4E-1
TB	048	T/B 1FSJAE室入口	1.6E-1	3.7E-1	3.0E-1	2.6E-1	3.4E-1
TB	024	T/B BF北側ヒーターエリア入口	1.8E-1	3.5E-1	4.1E-1	2.6E-1	2.8E-1
TB	027	T/B BF南東階段前	1.3E-1	1.8E-1	4.4E-1	3.8E-1	2.6E-1
RW	028	RW/B 1Fコントロールパネル前	2.0E-1	1.5E-1	1.7E-1	3.1E-1	2.0E-1
RW	030	RW/B BF階段下	2.2E-1	1.6E-1	3.1E-1	1.1E-1	2.0E-1
OB	056	油ドレン処理建屋 東側					
SP	054	サプレッションプール水サージポンプ室					

2019年07月31日 作表 P. 2

福島第一原子力発電所6号機
放射線管理月報（表面汚染密度）
（2019年07月）

（単位：Bq/cm²）

建屋名	SEQ	測定場所	測定日			
			2019/07/05	2019/07/12	2019/07/19	2019/07/26
RB	001	R/B 6Fエレベータ前	<3.8E-2	<3.9E-2	<3.7E-2	<3.8E-2
RB	031	R/B 6F北西階段前	5.2E-2	6.4E-2	<3.7E-2	1.7E-1
RB	002	R/B 5Fエレベータ前	7.4E-2	1.3E-1	8.4E-2	1.6E-1
RB	003	R/B 4Fエレベータ前	7.6E-2	1.0E-1	8.5E-2	1.0E-1
RB	004	R/B 3Fエレベータ前	4.3E-2	8.5E-2	5.3E-2	1.1E-1
RB	033	R/B 3F北西階段前	4.1E-2	9.9E-2	6.4E-2	<3.8E-2
RB	005	R/B 2Fエレベータ前	9.5E-2	1.7E-1	7.7E-2	1.2E-1
RB	034	R/B 2F北西階段前	8.0E-2	1.7E-1	6.2E-2	1.5E-1
RB	016	R/B 1F北側入口	8.0E-2	1.2E-1	6.4E-2	1.4E-1
RB	010	R/B 1F南側入口	5.5E-2	1.3E-1	3.8E-2	1.1E-1
RB	007	R/B BF1エレベータ前	8.1E-2	7.4E-2	6.6E-2	1.0E-1
RB	008	R/B BF2エレベータ前	9.5E-2	5.0E-2	5.2E-2	1.7E-1
TB	017	T/B 2F北東階段前	1.6E-1	1.3E-1	9.4E-2	2.9E-1
TB	018	T/B 2F南側階段前	8.8E-2	7.3E-2	1.1E-1	1.8E-1
TB	019	T/B 1F北側ヒーターエリア入口	1.3E-1	1.3E-1	<3.7E-2	2.0E-1
TB	022	T/B 1F南側ヒーターエリア入口	8.0E-2	6.9E-2	5.6E-2	6.2E-2
TB	024	T/B BF北側ヒーターエリア入口	1.2E-1	1.4E-1	5.0E-2	1.1E-1
TB	026	T/B BFパワーセンター入口	8.1E-2	6.2E-2	<3.7E-2	1.1E-1
RW	028	RW/B 1Fコントロールパネル前	2.3E-1	4.9E-1	1.1E-1	2.8E-1
RW	044	RW/B BF2階段下	1.5E-1	4.1E-1	1.3E-1	2.7E-1

2019年07月31日 作表 P. 3E

福島第一原子力発電所5号機
放射線管理月報（空气中放射性物質濃度）
（2019年07月）

（単位：Bq/cm³）

建屋名	SEQ	測定場所		測定期間				
				2019/07/02 ~ 2019/07/08	2019/07/09 ~ 2019/07/15	2019/07/16 ~ 2019/07/22	2019/07/23 ~ 2019/07/29	2019/07/30 ~ 2019/07/31
RB	001	R/B 5F燃料プール南側	-					
RB	002	R/B 1Fエレベーター前	-	<1.2E-06	<1.4E-06	<1.2E-06	<1.2E-06	<1.3E-06
TB	003	T/B 2Fオペレーティングフロア	-					
TB	004	T/B 1F廊下中央	-	<1.3E-06	<1.4E-06	<1.3E-06	<1.2E-06	<1.3E-06
RW	006	RW/B 1Fコントロールパネル前	-	<1.2E-06	<1.3E-06	<1.2E-06	<1.1E-06	<1.2E-06
OB	015	油ドレン処理建屋	単独					
SP	019	サプレッションプールサージポンプ室	単独					
99	016	T/B BF D/G室 A	単独					
99	017	T/B BF D/G室 B	単独					
99	018	T/B BF 消火ポンプ室	単独					

2019年07月31日 作表 P. 3E

福島第一原子力発電所6号機
放射線管理月報（空气中放射性物質濃度）
（2019年07月）

（単位：Bq/cm³）

建屋名	SEQ	測定場所		測定期間				
				2019/07/02 ~ 2019/07/08	2019/07/09 ~ 2019/07/15	2019/07/16 ~ 2019/07/22	2019/07/23 ~ 2019/07/29	2019/07/30 ~ 2019/07/31
RB	001	R/B 6F燃料プール北側	-					
RB	002	R/B 1Fエレベータ前	-	<1.2E-06	<1.3E-06	<1.2E-06	<1.3E-06	<1.3E-06
TB	003	T/B 2Fオペレーティングフロア	-					
TB	004	T/B 1F廊下中央	-	<1.3E-06	<1.5E-06	<1.4E-06	<1.1E-06	<1.4E-06
RW	006	RW/B 1Fコントロールパネル前	-	<1.2E-06	<1.3E-06	<1.2E-06	<1.1E-06	<1.2E-06
98	015	C/B B1F HPCS D/G室	単独					
98	016	C/B B1F 補助D/G室	単独					

5・6号機 建屋内 測定記録(5・6号機他)

測定区分	測定場所		測定日				
			2019年7月2日	2019年7月9日	2019年7月16日	2019年7月23日	2019年7月30日
表面汚染密度 (Bq/cm ²)	15	5号機 T/B 2F 中操空調機室入口	<3.9E-02	<4.0E-02	<3.9E-02	<4.1E-02	<4.3E-02
	16	5号機 T/B 2F 中操空調機室内	1.0E-01	9.2E-02	5.6E-02	8.1E-02	<4.3E-02
	23	S/B 入口回転ゲート近傍	4.2E-02	<4.0E-02	4.8E-02	<4.1E-02	<4.3E-02
	24	S/B 靴履替えエリア①	8.2E-02	<4.0E-02	<3.9E-02	<4.1E-02	<4.3E-02
	25	S/B 靴履替えエリア②	8.7E-02	9.2E-02	1.3E-01	1.1E-01	4.8E-02
	26	S/B ホットラボ内1前	6.2E-02	<4.0E-02	8.1E-02	7.7E-02	6.0E-02
	27	S/B ホットラボ試料受付前	9.8E-02	4.2E-02	4.3E-02	5.6E-02	5.0E-02

*上記データは全β測定結果の密度値

測定区分	測定場所		測定日				
			2019年7月2日	2019年7月9日	2019年7月16日	2019年7月23日	2019年7月30日
空気中放射性物質濃度 (Bq/cm ³)	4	S/B 出入口付近	<1.2E-06	<1.4E-06	<1.2E-06	<1.2E-06	<1.3E-06
	DG1	5号機 T/B地階 D/G(A)室	—	<1.8E-06	—	—	—
	DG2	6号機 R/B地階 D/G(A)室	—	<1.5E-06	—	—	—

*上記データは全β測定結果の濃度値

5号機 D/W 1FL サーベイ

測定区分	測定場所		測定日				
			2019年7月5日	—	—	—	—
線量当量率 (mSv/h)	①	135° 側 機器ハッチ前	0.015	—	—	—	—
	②	90° 側 PLR配管前	0.035	—	—	—	—
	③	0° 側 パーソナルエアロック前	0.045	—	—	—	—
	④	ペディスタル内	0.22	—	—	—	—

5・6号機 中央操作室 測定記録(5・6号機他)

測定区分	測定場所		測定日				
			2019年7月2日	2019年7月9日	2019年7月16日	2019年7月23日	2019年7月30日
線量当量率 (mSv/h)	1	5号中操	0.000060	0.000060	0.000070	0.000070	0.000070
	2	6号中操	0.000070	0.000060	0.000070	0.000070	0.000070

測定区分	測定場所		測定日				
			2019年7月2日	2019年7月9日	2019年7月16日	2019年7月23日	2019年7月30日
表面汚染密度 (Bq/cm ²)	1	5号中操	<3.7E-02	<4.2E-02	<4.1E-02	<4.0E-02	<3.7E-02
	2	6号中操	<3.7E-02	<4.2E-02	<4.1E-02	<4.0E-02	<3.7E-02
	3	5・6号 C/B 1F 階段前	<3.7E-02	<4.2E-02	<4.1E-02	<4.0E-02	<3.7E-02
	4	5・6号 C/B 3F 屋上出入口前	<3.7E-02	<4.2E-02	<4.1E-02	<4.0E-02	<3.7E-02

*上記データは全β測定結果の密度値

測定区分	測定場所		測定日				
			2019年7月2日	2019年7月9日	2019年7月16日	2019年7月23日	2019年7月30日
空気中放射性物質濃度 (Bq/cm ³)	1	5・6号 中央操作室	<4.1E-06	<4.1E-06	<4.1E-06	<4.1E-06	<4.1E-06

*上記データは全β測定結果の濃度値

2019年7月分

号機	確認項目	月日	7/2	7/5	7/9	7/12	7/16	7/19	7/23	7/26	7/30	/
5号機	警報発生の有無確認		○	○	○	○	○	○	○	○	○	---
	トレンドデータ確認		○	○	○	○	○	○	○	○	○	---
	ろ紙残量確認		○	○	○	○	○	○	○	○	○	---
6号機	警報発生の有無確認		○	○	○	○	○	○	○	○	○	---
	トレンドデータ確認		○	○	○	○	○	○	○	○	○	---
	ろ紙残量確認		○	○	○	○	○	○	○	○	○	---
備考												

・異常なしの場合は、「○」を記入する。

・異常ありの場合は、「×」を記入し理由・対応を備考欄に記載する。

5号機 連続式ダスト平均濃度記録(週報)

印刷対象週 2019/07/01～2019/07/07

(単位 Bq/cm³)

建屋名	CHNo.	測定場所	月	火	水	木	金	土	日	最大濃度		週平均
			01日	02日	03日	04日	05日	06日	07日	日	濃度	
R / B	1	燃料プール北東側	4.98E-8	1.26E-7	1.13E-7	4.13E-8	3.66E-8	2.51E-8	2.70E-8	02日(火)	1.26E-7	5.98E-8
	2	CUWスラッジポンプ	1.20E-8	2.80E-8	3.15E-8	1.27E-8	1.26E-8	1.42E-8	1.12E-8	03日(水)	3.15E-8	1.75E-8
	3	CUW熱交換器室	5.46E-8	1.16E-7	6.74E-8	6.27E-8	2.13E-8	2.15E-8	2.58E-8	02日(火)	1.16E-7	5.28E-8
	4	CUWポンプ(B)室	3.50E-8	8.63E-8	6.42E-8	5.96E-8	2.19E-8	1.88E-8	3.02E-8	02日(火)	8.63E-8	4.51E-8
	5	CUWポンプ(A)室	2.17E-8	4.64E-8	4.17E-8	2.70E-8	8.38E-9	1.33E-8	1.50E-8	02日(火)	4.64E-8	2.48E-8
	6	MSIV室	2.26E-7	3.01E-7	3.13E-7	3.36E-7	1.87E-7	2.03E-7	2.07E-7	04日(木)	3.36E-7	2.53E-7
	7	HPCI室*	-	-	-	-	-	-	-	-	-	-
	8	RCIC室*	-	-	-	-	-	-	-	-	-	-
	9	CRDユニット北側*	-	-	-	-	-	-	-	-	-	-
	10	CRDユニット南側*	-	-	-	-	-	-	-	-	-	-
	11	トラスエリア北側*	-	-	-	-	-	-	-	-	-	-
	12	(予備)*	-	-	-	-	-	-	-	-	-	-
T / B	1	SJAE室*	-	-	-	-	-	-	-	-	-	-
	2	1階ヒーターエリア南側*	-	-	-	-	-	-	-	-	-	-
	3	1階ヒーターエリア北側*	-	-	-	-	-	-	-	-	-	-
	4	1階湿分離器北側*	-	-	-	-	-	-	-	-	-	-
	5	リコンパイナール室*	-	-	-	-	-	-	-	-	-	-
	6	地下ヒーターエリア南側*	-	-	-	-	-	-	-	-	-	-
	7	地下ヒーターエリア北側*	-	-	-	-	-	-	-	-	-	-
	8	地下湿分離器北側*	-	-	-	-	-	-	-	-	-	-
	9	OG予冷器室・SPラック*	-	-	-	-	-	-	-	-	-	-
	10	TDRFP室*	-	-	-	-	-	-	-	-	-	-
	11	空調機室*	-	-	-	-	-	-	-	-	-	-
	12	(予備)*	-	-	-	-	-	-	-	-	-	-
T / B ・ R W / B	1	オペフロ東側*	-	-	-	-	-	-	-	-	-	-
	2	オペフロ西側*	-	-	-	-	-	-	-	-	-	-
	3	1階廊下北側*	-	-	-	-	-	-	-	-	-	-
	4	復水脱塩制御盤前*	-	-	-	-	-	-	-	-	-	-
	5	復水脱塩塔前*	-	-	-	-	-	-	-	-	-	-
	6	復水脱塩再生室*	-	-	-	-	-	-	-	-	-	-
	7	地下廊下北側*	-	-	-	-	-	-	-	-	-	-
	8	LPCPエリア*	-	-	-	-	-	-	-	-	-	-
	9	RW制御室*	-	-	-	-	-	-	-	-	-	-
	10	RW固化処理エリア*	-	-	-	-	-	-	-	-	-	-
	11	RWポンプエリア*	-	-	-	-	-	-	-	-	-	-
	12	RWホッパー室*	-	-	-	-	-	-	-	-	-	-

*:停止中

5号機 連続式ダスト平均濃度記録(週報)

印刷対象週 2019/07/08~2019/07/14

(単位 Bq/cm³)

建屋名	CHNo.	測定場所	月	火	水	木	金	土	日	最大濃度		週平均
			08日	09日	10日	11日	12日	13日	14日	日	濃度	
R / B	1	燃料プール北東側	1.60E-8	3.72E-8	1.74E-8	3.70E-8	4.54E-8	5.65E-8	6.53E-8	14日(日)	6.53E-8	3.93E-8
	2	CUWスラッジポンプ	7.98E-9	1.76E-8	5.47E-9	8.39E-9	4.67E-9	2.64E-8	9.99E-9	13日(土)	2.64E-8	1.15E-8
	3	CUW熱交換器室	2.55E-8	1.64E-8	1.46E-8	2.67E-8	2.97E-8	3.94E-8	3.74E-8	13日(土)	3.94E-8	2.71E-8
	4	CUWポンプ(B)室	1.96E-8	9.92E-9	1.81E-8	1.27E-8	1.69E-8	3.20E-8	4.29E-8	14日(日)	4.29E-8	2.17E-8
	5	CUWポンプ(A)室	5.86E-9	9.03E-9	4.20E-9	1.69E-8	1.18E-8	2.63E-8	1.89E-8	13日(土)	2.63E-8	1.33E-8
	6	MSIV室	1.27E-7	1.16E-7	1.17E-7	1.24E-7	1.91E-7	2.05E-7	3.19E-7	14日(日)	3.19E-7	1.71E-7
	7	HPCI室*	-	-	-	-	-	-	-	-	-	-
	8	RCIC室*	-	-	-	-	-	-	-	-	-	-
	9	CRDユニット北側*	-	-	-	-	-	-	-	-	-	-
	10	CRDユニット南側*	-	-	-	-	-	-	-	-	-	-
	11	トラスエリア北側*	-	-	-	-	-	-	-	-	-	-
	12	(予備)*	-	-	-	-	-	-	-	-	-	-
T / B	1	SJAE室*	-	-	-	-	-	-	-	-	-	-
	2	1階ヒーターエリア南側*	-	-	-	-	-	-	-	-	-	-
	3	1階ヒーターエリア北側*	-	-	-	-	-	-	-	-	-	-
	4	1階湿分分離器北側*	-	-	-	-	-	-	-	-	-	-
	5	リコンバイナー室*	-	-	-	-	-	-	-	-	-	-
	6	地下ヒーターエリア南側*	-	-	-	-	-	-	-	-	-	-
	7	地下ヒーターエリア北側*	-	-	-	-	-	-	-	-	-	-
	8	地下湿分分離器北側*	-	-	-	-	-	-	-	-	-	-
	9	OG予冷器室・SPラック*	-	-	-	-	-	-	-	-	-	-
	10	TDRFP室*	-	-	-	-	-	-	-	-	-	-
	11	空調機室*	-	-	-	-	-	-	-	-	-	-
	12	(予備)*	-	-	-	-	-	-	-	-	-	-
T / B ・ R W / B	1	オペフロ東側*	-	-	-	-	-	-	-	-	-	-
	2	オペフロ西側*	-	-	-	-	-	-	-	-	-	-
	3	1階廊下北側*	-	-	-	-	-	-	-	-	-	-
	4	復水脱塩制御盤前*	-	-	-	-	-	-	-	-	-	-
	5	復水脱塩塔前*	-	-	-	-	-	-	-	-	-	-
	6	復水脱塩再生室*	-	-	-	-	-	-	-	-	-	-
	7	地下廊下北側*	-	-	-	-	-	-	-	-	-	-
	8	LPGPエリア*	-	-	-	-	-	-	-	-	-	-
	9	RW制御室*	-	-	-	-	-	-	-	-	-	-
	10	RW固化処理エリア*	-	-	-	-	-	-	-	-	-	-
	11	RWポンプエリア*	-	-	-	-	-	-	-	-	-	-
	12	RWホッパー室*	-	-	-	-	-	-	-	-	-	-

*:停止中

5号機 連続式ダスト平均濃度記録(週報)

印刷対象週 2019/07/15～2019/07/21

(単位 Bq/cm³)

建屋名	CHNo.	測定場所	月	火	水	木	金	土	日	最大濃度		週平均
			15日	16日	17日	18日	19日	20日	21日	日	濃度	
R / B	1	燃料プール北東側	2.06E-8	2.24E-8	5.54E-8	6.73E-8	8.53E-8	7.95E-8	3.47E-8	19日(金)	8.53E-8	5.22E-8
	2	CUWスラッジポンプ	1.18E-8	8.01E-9	2.01E-8	1.33E-8	2.42E-8	1.88E-8	9.86E-9	19日(金)	2.42E-8	1.52E-8
	3	CUW熱交換器室	3.14E-8	3.07E-8	2.29E-8	6.19E-8	6.75E-8	8.03E-8	2.01E-8	20日(土)	8.03E-8	4.50E-8
	4	CUWポンプ(B)室	1.33E-8	2.70E-8	1.97E-8	3.04E-8	5.26E-8	6.18E-8	4.51E-8	20日(土)	6.18E-8	3.57E-8
	5	CUWポンプ(A)室	9.84E-9	1.53E-8	3.55E-8	1.47E-8	2.69E-8	3.22E-8	1.63E-8	17日(水)	3.55E-8	2.15E-8
	6	MSIV室	1.11E-7	1.82E-7	2.37E-7	2.98E-7	2.60E-7	2.94E-7	2.27E-7	18日(木)	2.98E-7	2.30E-7
	7	HPCI室*	-	-	-	-	-	-	-	-	-	-
	8	RCIC室*	-	-	-	-	-	-	-	-	-	-
	9	CRDユニット北側*	-	-	-	-	-	-	-	-	-	-
	10	CRDユニット南側*	-	-	-	-	-	-	-	-	-	-
	11	トーラスエリア北側*	-	-	-	-	-	-	-	-	-	-
	12	(予備)*	-	-	-	-	-	-	-	-	-	-
T / B	1	SJAE室*	-	-	-	-	-	-	-	-	-	-
	2	1階ヒーターエリア南側*	-	-	-	-	-	-	-	-	-	-
	3	1階ヒーターエリア北側*	-	-	-	-	-	-	-	-	-	-
	4	1階湿分離器北側*	-	-	-	-	-	-	-	-	-	-
	5	リコンバイナー室*	-	-	-	-	-	-	-	-	-	-
	6	地下ヒーターエリア南側*	-	-	-	-	-	-	-	-	-	-
	7	地下ヒーターエリア北側*	-	-	-	-	-	-	-	-	-	-
	8	地下湿分離器北側*	-	-	-	-	-	-	-	-	-	-
	9	OG予冷器室・SPラック*	-	-	-	-	-	-	-	-	-	-
	10	TDRFP室*	-	-	-	-	-	-	-	-	-	-
	11	空調機室*	-	-	-	-	-	-	-	-	-	-
	12	(予備)*	-	-	-	-	-	-	-	-	-	-
T / B ・ R W / B	1	オベフロ東側*	-	-	-	-	-	-	-	-	-	-
	2	オベフロ西側*	-	-	-	-	-	-	-	-	-	-
	3	1階廊下北側*	-	-	-	-	-	-	-	-	-	-
	4	復水脱塩制御盤前*	-	-	-	-	-	-	-	-	-	-
	5	復水脱塩塔前*	-	-	-	-	-	-	-	-	-	-
	6	復水脱塩再生室*	-	-	-	-	-	-	-	-	-	-
	7	地下廊下北側*	-	-	-	-	-	-	-	-	-	-
	8	LPCPエリア*	-	-	-	-	-	-	-	-	-	-
	9	RW制御室*	-	-	-	-	-	-	-	-	-	-
	10	RW固化処理エリア*	-	-	-	-	-	-	-	-	-	-
	11	RWポンプエリア*	-	-	-	-	-	-	-	-	-	-
	12	RWホッパー室*	-	-	-	-	-	-	-	-	-	-

*: 停止中

5号機 連続式ダスト平均濃度記録(週報)

印刷対象週 2019/07/22~2019/07/28

(単位 Bq/cm³)

建屋名	CHNo.	測定場所	月	火	水	木	金	土	日	最大濃度		週平均
			22日	23日	24日	25日	26日	27日	28日	日	濃度	
R / B	1	燃料プール北東側	1.27E-7	2.66E-7	1.81E-7	8.23E-8	7.01E-8	1.93E-8	6.53E-8	23日(火)	2.66E-7	1.16E-7
	2	CUWスラッジポンプ	9.96E-9	9.21E-8	1.15E-7	1.76E-8	9.70E-9	1.10E-8	1.11E-8	24日(水)	1.15E-7	3.81E-8
	3	CUW熱交換器室	8.43E-8	1.26E-7	3.50E-7	6.96E-8	8.41E-8	3.41E-8	6.36E-8	24日(水)	3.50E-7	1.16E-7
	4	CUWポンプ(B)室	7.23E-8	1.21E-7	2.64E-7	7.22E-8	3.93E-8	2.29E-8	5.06E-8	24日(水)	2.64E-7	9.18E-8
	5	CUWポンプ(A)室	4.49E-8	1.22E-7	1.83E-7	3.57E-8	2.64E-8	5.70E-9	4.40E-8	24日(水)	1.83E-7	6.60E-8
	6	MSIV室	5.60E-7	8.23E-7	7.00E-7	2.52E-7	2.55E-7	1.32E-7	1.84E-7	23日(火)	8.23E-7	4.15E-7
	7	HPCI室*	-	-	-	-	-	-	-	-	-	-
	8	RCIC室*	-	-	-	-	-	-	-	-	-	-
	9	CRDユニット北側*	-	-	-	-	-	-	-	-	-	-
	10	CRDユニット南側*	-	-	-	-	-	-	-	-	-	-
	11	トラスエリア北側*	-	-	-	-	-	-	-	-	-	-
	12	(予備)*	-	-	-	-	-	-	-	-	-	-
T / B	1	SJAE室*	-	-	-	-	-	-	-	-	-	-
	2	1階ヒーターエリア南側*	-	-	-	-	-	-	-	-	-	-
	3	1階ヒーターエリア北側*	-	-	-	-	-	-	-	-	-	-
	4	1階湿分分離器北側*	-	-	-	-	-	-	-	-	-	-
	5	リコンバイナー室*	-	-	-	-	-	-	-	-	-	-
	6	地下ヒーターエリア南側*	-	-	-	-	-	-	-	-	-	-
	7	地下ヒーターエリア北側*	-	-	-	-	-	-	-	-	-	-
	8	地下湿分分離器北側*	-	-	-	-	-	-	-	-	-	-
	9	OG予冷器室・SPラック*	-	-	-	-	-	-	-	-	-	-
	10	TDRFP室*	-	-	-	-	-	-	-	-	-	-
	11	空調機室*	-	-	-	-	-	-	-	-	-	-
	12	(予備)*	-	-	-	-	-	-	-	-	-	-
T / B ・ R W / B	1	オベフロ東側*	-	-	-	-	-	-	-	-	-	-
	2	オベフロ西側*	-	-	-	-	-	-	-	-	-	-
	3	1階廊下北側*	-	-	-	-	-	-	-	-	-	-
	4	復水脱塩制御盤前*	-	-	-	-	-	-	-	-	-	-
	5	復水脱塩塔前*	-	-	-	-	-	-	-	-	-	-
	6	復水脱塩再生室*	-	-	-	-	-	-	-	-	-	-
	7	地下廊下北側*	-	-	-	-	-	-	-	-	-	-
	8	LPCPエリア*	-	-	-	-	-	-	-	-	-	-
	9	RW制御室*	-	-	-	-	-	-	-	-	-	-
	10	RW固化処理エリア*	-	-	-	-	-	-	-	-	-	-
	11	RWポンプエリア*	-	-	-	-	-	-	-	-	-	-
	12	RWホッパー室*	-	-	-	-	-	-	-	-	-	-

*:停止中

5号機 連続式ダスト平均濃度記録(週報)

印刷対象週 2019/07/29～2019/08/04

(単位 Bq/cm³)

建屋名	CHNo.	測定場所	月	火	水	木	金	土	日	最大濃度		週平均
			29日	30日	31日	01日	02日	03日	04日	日	濃度	
R / B	1	燃料プール北東側	1.29E-7	1.17E-6	2.09E-7	-	-	-	-	30日(火)	1.17E-6	5.03E-7
	2	CUWスラッジポンプ	3.68E-8	7.89E-8	4.21E-8	-	-	-	-	30日(火)	7.89E-8	5.26E-8
	3	CUW熱交換器室	1.04E-7	4.91E-7	1.28E-7	-	-	-	-	30日(火)	4.91E-7	2.41E-7
	4	CUWポンプ(B)室	6.18E-8	6.85E-7	1.67E-7	-	-	-	-	30日(火)	6.85E-7	3.05E-7
	5	CUWポンプ(A)室	5.09E-8	2.94E-7	7.50E-8	-	-	-	-	30日(火)	2.94E-7	1.40E-7
	6	MSIV室	2.90E-7	1.86E-6	4.61E-7	-	-	-	-	30日(火)	1.86E-6	8.70E-7
	7	HPCI室*	-	-	-	-	-	-	-	-	-	-
	8	RCIC室*	-	-	-	-	-	-	-	-	-	-
	9	CRDユニット北側*	-	-	-	-	-	-	-	-	-	-
	10	CRDユニット南側*	-	-	-	-	-	-	-	-	-	-
	11	トーラスエリア北側*	-	-	-	-	-	-	-	-	-	-
	12	(予備)*	-	-	-	-	-	-	-	-	-	-
T / B	1	SJAE室*	-	-	-	-	-	-	-	-	-	-
	2	1階ヒーターエリア南側*	-	-	-	-	-	-	-	-	-	-
	3	1階ヒーターエリア北側*	-	-	-	-	-	-	-	-	-	-
	4	1階湿分分離器北側*	-	-	-	-	-	-	-	-	-	-
	5	リコンバイナー室*	-	-	-	-	-	-	-	-	-	-
	6	地下ヒーターエリア南側*	-	-	-	-	-	-	-	-	-	-
	7	地下ヒーターエリア北側*	-	-	-	-	-	-	-	-	-	-
	8	地下湿分分離器北側*	-	-	-	-	-	-	-	-	-	-
	9	OG予冷器室・SPラック*	-	-	-	-	-	-	-	-	-	-
	10	TDRFP室*	-	-	-	-	-	-	-	-	-	-
	11	空調機室*	-	-	-	-	-	-	-	-	-	-
	12	(予備)*	-	-	-	-	-	-	-	-	-	-
T / B ・ R W / B	1	オペフロ東側*	-	-	-	-	-	-	-	-	-	-
	2	オペフロ西側*	-	-	-	-	-	-	-	-	-	-
	3	1階廊下北側*	-	-	-	-	-	-	-	-	-	-
	4	復水脱塩制御盤前*	-	-	-	-	-	-	-	-	-	-
	5	復水脱塩塔前*	-	-	-	-	-	-	-	-	-	-
	6	復水脱塩再生室*	-	-	-	-	-	-	-	-	-	-
	7	地下廊下北側*	-	-	-	-	-	-	-	-	-	-
	8	LPCPエリア*	-	-	-	-	-	-	-	-	-	-
	9	RW制御室*	-	-	-	-	-	-	-	-	-	-
	10	RW固化処理エリア*	-	-	-	-	-	-	-	-	-	-
	11	RWポンプエリア*	-	-	-	-	-	-	-	-	-	-
	12	RWホッパー室*	-	-	-	-	-	-	-	-	-	-

*:停止中

7/31 16:00～ R/B CH1～6停止中

6号機 連続式ダスト平均濃度記録(週報)

印刷対象週	2019/07/01~2019/07/07
-------	-----------------------

(単位 Bq/cm³)

建屋名	CHNo.	測定場所	月	火	水	木	金	土	日	最大濃度		週平均
			01日	02日	03日	04日	05日	06日	07日	日	濃度	
R / B	1	MSIV外側室*	-	-	-	-	-	-	-	-	-	-
	2	CUW再循環ポンプ室A・B*	-	-	-	-	-	-	-	-	-	-
	3	CUW熱交換器室*	-	-	-	-	-	-	-	-	-	-
	4	CUW保持ポンプ室A・B*	-	-	-	-	-	-	-	-	-	-
	5	CUWBWタンク室*	-	-	-	-	-	-	-	-	-	-
	6	B2F北東階段*	-	-	-	-	-	-	-	-	-	-
	7	B2FRCICポンプエリア*	-	-	-	-	-	-	-	-	-	-
	8	B1F東階段*	-	-	-	-	-	-	-	-	-	-
	9	RW/BB2F排気ファン室*	-	-	-	-	-	-	-	-	-	-
	10	2階北西階段*	-	-	-	-	-	-	-	-	-	-
	11	TIP前*	-	-	-	-	-	-	-	-	-	-
	12	4階北西階段*	-	-	-	-	-	-	-	-	-	-
R / B ・ R W / B	1	CRDユニット北側	1.47E-7	1.72E-7	1.82E-7	1.33E-7	1.28E-7	8.82E-8	8.33E-8	03日(水)	1.82E-7	1.33E-7
	2	CRDユニット南側	1.95E-7	2.53E-7	2.18E-7	1.82E-7	1.71E-7	1.17E-7	8.90E-8	02日(火)	2.53E-7	1.75E-7
	3	4階エレベータ前	1.15E-7	2.08E-7	1.85E-7	1.64E-7	1.23E-7	1.07E-7	7.25E-8	02日(火)	2.08E-7	1.39E-7
	4	5階北側通路	1.50E-7	2.10E-7	2.04E-7	1.47E-7	1.20E-7	1.03E-7	7.53E-8	02日(火)	2.10E-7	1.44E-7
	5	6階燃料プール東側	1.45E-7	2.42E-7	1.83E-7	1.49E-7	1.01E-7	8.94E-8	7.71E-8	02日(火)	2.42E-7	1.41E-7
	6	1階東R/B入口	1.02E-6	9.61E-7	1.32E-6	1.28E-6	1.38E-6	6.05E-7	2.46E-7	05日(金)	1.38E-6	9.73E-7
	7	RW/BB1F排気ファン室*	-	-	-	-	-	-	-	-	-	-
	8	RW/BB2F南階段前*	-	-	-	-	-	-	-	-	-	-
	9	RW/BB2F東通路*	-	-	-	-	-	-	-	-	-	-
	10	RW/BB1F南階段前*	-	-	-	-	-	-	-	-	-	-
	11	RW/BB1F東通路中央*	-	-	-	-	-	-	-	-	-	-
	12	OGSPラック前*	-	-	-	-	-	-	-	-	-	-
T / B	1	オペフロ東側*	-	-	-	-	-	-	-	-	-	-
	2	オペフロ西側*	-	-	-	-	-	-	-	-	-	-
	3	給水ポンプ室A・B*	-	-	-	-	-	-	-	-	-	-
	4	T/B排気ファン室*	-	-	-	-	-	-	-	-	-	-
	5	R/B排気ファン室*	-	-	-	-	-	-	-	-	-	-
	6	SJAE室*	-	-	-	-	-	-	-	-	-	-
	7	OGリコンバイナーA・B*	-	-	-	-	-	-	-	-	-	-
	8	OGコンデンサーA・B*	-	-	-	-	-	-	-	-	-	-
	9	コンデミ再生塔室前*	-	-	-	-	-	-	-	-	-	-
	10	コンデミパネル前*	-	-	-	-	-	-	-	-	-	-
	11	T/B地下廊下中央*	-	-	-	-	-	-	-	-	-	-
	12	HTDレンポンプ室前*	-	-	-	-	-	-	-	-	-	-
T / B ・ R W / B	1	T/B大物搬入口*	-	-	-	-	-	-	-	-	-	-
	2	OGコンデンサー室前*	-	-	-	-	-	-	-	-	-	-
	3	T/B1階廊下中央*	-	-	-	-	-	-	-	-	-	-
	4	地下給水加熱器南側*	-	-	-	-	-	-	-	-	-	-
	5	地下給水加熱器中央*	-	-	-	-	-	-	-	-	-	-
	6	1階給水加熱器中央*	-	-	-	-	-	-	-	-	-	-
	7	湿分分離器(B)東側*	-	-	-	-	-	-	-	-	-	-
	8	湿分分離器(A)南側*	-	-	-	-	-	-	-	-	-	-
	9	RW/B1階階段前*	-	-	-	-	-	-	-	-	-	-
	10	RW/BCTRLパネル前*	-	-	-	-	-	-	-	-	-	-
	11	RW/B2階階段前*	-	-	-	-	-	-	-	-	-	-
	12	RW/B3階TF A・B*	-	-	-	-	-	-	-	-	-	-

*:停止中

6号機 連続式ダスト平均濃度記録(週報)

印刷対象週	2019/07/08~2019/07/14
-------	-----------------------

(単位 Bq/cm³)

建屋名	CHNo.	測定場所	月	火	水	木	金	土	日	最大濃度		週平均
			08日	09日	10日	11日	12日	13日	14日	日	濃度	
R / B	1	MSIV外側室*	-	-	-	-	-	-	-	-	-	-
	2	CUW再循環ポンプ室A・B*	-	-	-	-	-	-	-	-	-	-
	3	CUW熱交換器室*	-	-	-	-	-	-	-	-	-	-
	4	CUW保持ポンプ室A・B*	-	-	-	-	-	-	-	-	-	-
	5	CUWBWタンク室*	-	-	-	-	-	-	-	-	-	-
	6	B2F北東階段*	-	-	-	-	-	-	-	-	-	-
	7	B2FRCICポンプエリア*	-	-	-	-	-	-	-	-	-	-
	8	B1F東階段*	-	-	-	-	-	-	-	-	-	-
	9	RW/BB2F排気ファン室*	-	-	-	-	-	-	-	-	-	-
	10	2階北西階段*	-	-	-	-	-	-	-	-	-	-
	11	TIP前*	-	-	-	-	-	-	-	-	-	-
	12	4階北西階段*	-	-	-	-	-	-	-	-	-	-
R / B ・ R W / B	1	CRDユニット北側	7.72E-8	8.62E-8	8.83E-8	9.53E-8	1.24E-7	1.39E-7	1.65E-7	14日(日)	1.65E-7	1.11E-7
	2	CRDユニット南側	1.10E-7	9.76E-8	1.09E-7	1.21E-7	1.93E-7	2.06E-7	2.05E-7	13日(土)	2.06E-7	1.49E-7
	3	4階エレベータ前	1.00E-7	7.79E-8	9.02E-8	9.14E-8	1.33E-7	1.52E-7	1.68E-7	14日(日)	1.68E-7	1.16E-7
	4	5階北側通路	8.27E-8	1.11E-7	1.27E-7	1.23E-7	1.61E-7	1.70E-7	1.80E-7	14日(日)	1.80E-7	1.36E-7
	5	6階燃料プール東側	9.09E-8	1.06E-7	1.05E-7	1.04E-7	1.55E-7	1.39E-7	1.32E-7	12日(金)	1.55E-7	1.19E-7
	6	1階東R/B入口	2.53E-7	2.94E-7	3.27E-7	5.66E-7	1.31E-6	1.46E-6	1.41E-6	13日(土)	1.46E-6	8.03E-7
	7	RW/BB1F排気ファン室*	-	-	-	-	-	-	-	-	-	-
	8	RW/BB2F南階段前*	-	-	-	-	-	-	-	-	-	-
	9	RW/BB2F東通路*	-	-	-	-	-	-	-	-	-	-
	10	RW/BB1F南階段前*	-	-	-	-	-	-	-	-	-	-
	11	RW/BB1F東通路中央*	-	-	-	-	-	-	-	-	-	-
	12	OGSPラック前*	-	-	-	-	-	-	-	-	-	-
T / B	1	オペフロ東側*	-	-	-	-	-	-	-	-	-	-
	2	オペフロ西側*	-	-	-	-	-	-	-	-	-	-
	3	給水ポンプ室A・B*	-	-	-	-	-	-	-	-	-	-
	4	T/B排気ファン室*	-	-	-	-	-	-	-	-	-	-
	5	R/B排気ファン室*	-	-	-	-	-	-	-	-	-	-
	6	SJAE室*	-	-	-	-	-	-	-	-	-	-
	7	OGリコンバイナーA・B*	-	-	-	-	-	-	-	-	-	-
	8	OGコンデンサーA・B*	-	-	-	-	-	-	-	-	-	-
	9	コンデミ再生塔室前*	-	-	-	-	-	-	-	-	-	-
	10	コンデミパネル前*	-	-	-	-	-	-	-	-	-	-
	11	T/B地下廊下中央*	-	-	-	-	-	-	-	-	-	-
	12	HTDレンポンプ室前*	-	-	-	-	-	-	-	-	-	-
T / B ・ R W / B	1	T/B大物搬入口*	-	-	-	-	-	-	-	-	-	-
	2	OGコンデンサー室前*	-	-	-	-	-	-	-	-	-	-
	3	T/B1階廊下中央*	-	-	-	-	-	-	-	-	-	-
	4	地下給水加熱器南側*	-	-	-	-	-	-	-	-	-	-
	5	地下給水加熱器中央*	-	-	-	-	-	-	-	-	-	-
	6	1階給水加熱器中央*	-	-	-	-	-	-	-	-	-	-
	7	湿分分離器(B)東側*	-	-	-	-	-	-	-	-	-	-
	8	湿分分離器(A)南側*	-	-	-	-	-	-	-	-	-	-
	9	RW/B1階階段前*	-	-	-	-	-	-	-	-	-	-
	10	RW/BCTRLパネル前*	-	-	-	-	-	-	-	-	-	-
	11	RW/B2階階段前*	-	-	-	-	-	-	-	-	-	-
	12	RW/B3階TF A・B*	-	-	-	-	-	-	-	-	-	-

*:停止中

6号機 連続式ダスト平均濃度記録(週報)

印刷対象週	2019/07/15~2019/07/21
-------	-----------------------

(単位 Bq/cm³)

建屋名	CHNo.	測定場所	月	火	水	木	金	土	日	最大濃度		週平均
			15日	16日	17日	18日	19日	20日	21日	日	濃度	
R / B	1	MSIV外側室*	-	-	-	-	-	-	-	-	-	-
	2	CUW再循環ポンプ室A・B*	-	-	-	-	-	-	-	-	-	-
	3	CUW熱交換器室*	-	-	-	-	-	-	-	-	-	-
	4	CUW保持ポンプ室A・B*	-	-	-	-	-	-	-	-	-	-
	5	CUWBWタンク室*	-	-	-	-	-	-	-	-	-	-
	6	B2F北東階段*	-	-	-	-	-	-	-	-	-	-
	7	B2FRGICポンプエリア*	-	-	-	-	-	-	-	-	-	-
	8	B1F東階段*	-	-	-	-	-	-	-	-	-	-
	9	RW/BB2F排気ファン室*	-	-	-	-	-	-	-	-	-	-
	10	2階北西階段*	-	-	-	-	-	-	-	-	-	-
	11	TIP前*	-	-	-	-	-	-	-	-	-	-
	12	4階北西階段*	-	-	-	-	-	-	-	-	-	-
R / B ・ R W / B	1	CRDユニット北側	8.62E-8	1.13E-7	1.17E-7	1.51E-7	1.84E-7	2.04E-7	1.37E-7	20日(土)	2.04E-7	1.42E-7
	2	CRDユニット南側	1.25E-7	1.11E-7	1.94E-7	2.17E-7	2.23E-7	2.42E-7	1.57E-7	20日(土)	2.42E-7	1.81E-7
	3	4階エレベータ前	1.16E-7	1.24E-7	1.27E-7	1.62E-7	1.77E-7	1.93E-7	1.69E-7	20日(土)	1.93E-7	1.53E-7
	4	5階北側通路	1.19E-7	1.08E-7	1.52E-7	1.84E-7	1.98E-7	2.15E-7	1.68E-7	20日(土)	2.15E-7	1.63E-7
	5	6階燃料プール東側	7.17E-8	9.08E-8	1.34E-7	1.53E-7	1.66E-7	1.84E-7	1.26E-7	20日(土)	1.84E-7	1.32E-7
	6	1階東R/B入口	5.54E-7	9.32E-7	9.05E-7	6.85E-7	8.20E-7	1.02E-6	8.66E-7	20日(土)	1.02E-6	8.26E-7
	7	RW/BB1F排気ファン室*	-	-	-	-	-	-	-	-	-	-
	8	RW/BB2F南階段前*	-	-	-	-	-	-	-	-	-	-
	9	RW/BB2F東通路*	-	-	-	-	-	-	-	-	-	-
	10	RW/BB1F南階段前*	-	-	-	-	-	-	-	-	-	-
	11	RW/BB1F東通路中央*	-	-	-	-	-	-	-	-	-	-
	12	OGSPラック前*	-	-	-	-	-	-	-	-	-	-
T / B	1	オベフロ東側*	-	-	-	-	-	-	-	-	-	-
	2	オベフロ西側*	-	-	-	-	-	-	-	-	-	-
	3	給水ポンプ室A・B*	-	-	-	-	-	-	-	-	-	-
	4	T/B排気ファン室*	-	-	-	-	-	-	-	-	-	-
	5	R/B排気ファン室*	-	-	-	-	-	-	-	-	-	-
	6	SJAE室*	-	-	-	-	-	-	-	-	-	-
	7	OGリコンバイナーA・B*	-	-	-	-	-	-	-	-	-	-
	8	OGコンデンサーA・B*	-	-	-	-	-	-	-	-	-	-
	9	コンデミ再生塔室前*	-	-	-	-	-	-	-	-	-	-
	10	コンデミパネル前*	-	-	-	-	-	-	-	-	-	-
	11	T/B地下廊下中央*	-	-	-	-	-	-	-	-	-	-
	12	HTDレンポンプ室前*	-	-	-	-	-	-	-	-	-	-
T / B ・ R W / B	1	T/B大物搬入口*	-	-	-	-	-	-	-	-	-	-
	2	OGコンデンサー室前*	-	-	-	-	-	-	-	-	-	-
	3	T/B1階廊下中央*	-	-	-	-	-	-	-	-	-	-
	4	地下給水加熱器南側*	-	-	-	-	-	-	-	-	-	-
	5	地下給水加熱器中央*	-	-	-	-	-	-	-	-	-	-
	6	1階給水加熱器中央*	-	-	-	-	-	-	-	-	-	-
	7	湿分離器(B)東側*	-	-	-	-	-	-	-	-	-	-
	8	湿分離器(A)南側*	-	-	-	-	-	-	-	-	-	-
	9	RW/B1階階段前*	-	-	-	-	-	-	-	-	-	-
	10	RW/BCTRLパネル前*	-	-	-	-	-	-	-	-	-	-
	11	RW/B2階階段前*	-	-	-	-	-	-	-	-	-	-
	12	RW/B3階TF A・B*	-	-	-	-	-	-	-	-	-	-

*:停止中

6号機 連続式ダスト平均濃度記録(週報)

印刷対象週 2019/07/22~2019/07/28

(単位 Bq/cm³)

建屋名	CHNo.	測定場所	月	火	水	木	金	土	日	最大濃度		週平均
			22日	23日	24日	25日	26日	27日	28日	日	濃度	
R / B	1	MSIV外側室*	-	-	-	-	-	-	-	-	-	-
	2	CUW再循環ポンプ室A・B*	-	-	-	-	-	-	-	-	-	-
	3	CUW熱交換器室*	-	-	-	-	-	-	-	-	-	-
	4	CUW保持ポンプ室A・B*	-	-	-	-	-	-	-	-	-	-
	5	CUWBWタンク室*	-	-	-	-	-	-	-	-	-	-
	6	B2F北東階段*	-	-	-	-	-	-	-	-	-	-
	7	B2FRCICポンプエリア*	-	-	-	-	-	-	-	-	-	-
	8	B1F東階段*	-	-	-	-	-	-	-	-	-	-
	9	RW/BB2F排気ファン室*	-	-	-	-	-	-	-	-	-	-
	10	2階北西階段*	-	-	-	-	-	-	-	-	-	-
	11	TIP前*	-	-	-	-	-	-	-	-	-	-
	12	4階北西階段*	-	-	-	-	-	-	-	-	-	-
R / B ・ R W / B	1	CRDユニット北側	1.47E-7	1.52E-7	1.37E-7	8.09E-7	1.36E-6	1.36E-7	1.42E-7	26日(金)	1.36E-6	4.12E-7
	2	CRDユニット南側	1.46E-7	1.93E-7	1.48E-7	7.33E-7	9.37E-7	1.36E-7	1.74E-7	26日(金)	9.37E-7	3.52E-7
	3	4階エレベータ前	1.39E-7	1.33E-7	1.14E-7	1.03E-6	9.24E-7	1.22E-7	1.62E-7	25日(木)	1.03E-6	3.75E-7
	4	5階北側通路	1.31E-7	1.60E-7	1.45E-7	9.49E-7	7.10E-7	1.48E-7	1.80E-7	25日(木)	9.49E-7	3.46E-7
	5	6階燃料プール東側	1.22E-7	1.18E-7	1.25E-7	6.80E-7	9.29E-7	1.18E-7	1.63E-7	26日(金)	9.29E-7	3.22E-7
	6	1階東R/B入口	5.30E-7	7.85E-7	4.62E-7	2.97E-6	2.74E-6	2.83E-7	5.07E-7	25日(木)	2.97E-6	1.18E-6
	7	RW/BB1F排気ファン室*	-	-	-	-	-	-	-	-	-	-
	8	RW/BB2F南階段前*	-	-	-	-	-	-	-	-	-	-
	9	RW/BB2F東通路*	-	-	-	-	-	-	-	-	-	-
	10	RW/BB1F南階段前*	-	-	-	-	-	-	-	-	-	-
	11	RW/BB1F東通路中央*	-	-	-	-	-	-	-	-	-	-
	12	OGSPラック前*	-	-	-	-	-	-	-	-	-	-
T / B	1	オペフロ東側*	-	-	-	-	-	-	-	-	-	-
	2	オペフロ西側*	-	-	-	-	-	-	-	-	-	-
	3	給水ポンプ室A・B*	-	-	-	-	-	-	-	-	-	-
	4	T/B排気ファン室*	-	-	-	-	-	-	-	-	-	-
	5	R/B排気ファン室*	-	-	-	-	-	-	-	-	-	-
	6	SJAE室*	-	-	-	-	-	-	-	-	-	-
	7	OGリコンバイナーA・B*	-	-	-	-	-	-	-	-	-	-
	8	OGコンデンサーA・B*	-	-	-	-	-	-	-	-	-	-
	9	コンデミ再生塔室前*	-	-	-	-	-	-	-	-	-	-
	10	コンデミパネル前*	-	-	-	-	-	-	-	-	-	-
	11	T/B地下廊下中央*	-	-	-	-	-	-	-	-	-	-
	12	HTDレンポンプ室前*	-	-	-	-	-	-	-	-	-	-
T / B ・ R W / B	1	T/B大物搬入口*	-	-	-	-	-	-	-	-	-	-
	2	OGコンデンサー室前*	-	-	-	-	-	-	-	-	-	-
	3	T/B1階廊下中央*	-	-	-	-	-	-	-	-	-	-
	4	地下給水加熱器南側*	-	-	-	-	-	-	-	-	-	-
	5	地下給水加熱器中央*	-	-	-	-	-	-	-	-	-	-
	6	1階給水加熱器中央*	-	-	-	-	-	-	-	-	-	-
	7	湿分分離器(B)東側*	-	-	-	-	-	-	-	-	-	-
	8	湿分分離器(A)南側*	-	-	-	-	-	-	-	-	-	-
	9	RW/B1階階段前*	-	-	-	-	-	-	-	-	-	-
	10	RW/BCTRLパネル前*	-	-	-	-	-	-	-	-	-	-
	11	RW/B2階階段前*	-	-	-	-	-	-	-	-	-	-
	12	RW/B3階TF A・B*	-	-	-	-	-	-	-	-	-	-

*:停止中

6号機 連続式ダスト平均濃度記録(週報)

印刷対象週 2019/07/29~2019/08/04

(単位 Bq/cm³)

建屋名	CHNo.	測定場所	月	火	水	木	金	土	日	最大濃度		週平均
			29日	30日	31日	01日	02日	03日	04日	日	濃度	
R / B	1	MSIV外側室*	-	-	-	-	-	-	-	-	-	-
	2	CUW再循環ポンプ室A・B*	-	-	-	-	-	-	-	-	-	-
	3	CUW熱交換器室*	-	-	-	-	-	-	-	-	-	-
	4	CUW保持ポンプ室A・B*	-	-	-	-	-	-	-	-	-	-
	5	CUWBWタンク室*	-	-	-	-	-	-	-	-	-	-
	6	B2F北東階段*	-	-	-	-	-	-	-	-	-	-
	7	B2FRCICポンプエリア*	-	-	-	-	-	-	-	-	-	-
	8	B1F東階段*	-	-	-	-	-	-	-	-	-	-
	9	RW/BB2F排気ファン室*	-	-	-	-	-	-	-	-	-	-
	10	2階北西階段*	-	-	-	-	-	-	-	-	-	-
	11	TIP前*	-	-	-	-	-	-	-	-	-	-
	12	4階北西階段*	-	-	-	-	-	-	-	-	-	-
R / B ・ R W / B	1	CRDユニット北側	4.93E-7	1.82E-4	8.40E-7	2.94E-7	2.67E-7	2.27E-7	2.32E-7	30日(火)	1.82E-4	2.63E-5
	2	CRDユニット南側	5.24E-7	1.72E-4	9.10E-7	2.94E-7	2.85E-7	2.68E-7	2.16E-7	30日(火)	1.72E-4	2.49E-5
	3	4階エレベータ前	4.80E-7	1.76E-4	8.06E-7	2.65E-7	2.44E-7	2.21E-7	2.18E-7	30日(火)	1.76E-4	2.55E-5
	4	5階北側通路	6.24E-7	1.86E-4	1.13E-6	3.26E-7	3.09E-7	2.71E-7	2.60E-7	30日(火)	1.86E-4	2.70E-5
	5	6階燃料プール東側	3.86E-7	1.98E-4	7.46E-7	3.53E-7	3.04E-7	3.05E-7	2.89E-7	30日(火)	1.98E-4	2.86E-5
	6	1階東R/B入口	1.46E-6	1.84E-4	2.28E-6	7.47E-7	8.65E-7	7.83E-7	7.36E-7	30日(火)	1.84E-4	2.73E-5
	7	RW/BB1F排気ファン室*	-	-	-	-	-	-	-	-	-	-
	8	RW/BB2F南階段前*	-	-	-	-	-	-	-	-	-	-
	9	RW/BB2F東通路*	-	-	-	-	-	-	-	-	-	-
	10	RW/BB1F南階段前*	-	-	-	-	-	-	-	-	-	-
	11	RW/BB1F東通路中央*	-	-	-	-	-	-	-	-	-	-
	12	OGSPラック前*	-	-	-	-	-	-	-	-	-	-
T / B	1	オペフロ東側*	-	-	-	-	-	-	-	-	-	-
	2	オペフロ西側*	-	-	-	-	-	-	-	-	-	-
	3	給水ポンプ室A・B*	-	-	-	-	-	-	-	-	-	-
	4	T/B排気ファン室*	-	-	-	-	-	-	-	-	-	-
	5	R/B排気ファン室*	-	-	-	-	-	-	-	-	-	-
	6	SJAE室*	-	-	-	-	-	-	-	-	-	-
	7	OGリコンバイナーA・B*	-	-	-	-	-	-	-	-	-	-
	8	OGコンデンサーA・B*	-	-	-	-	-	-	-	-	-	-
	9	コンデミ再生塔室前*	-	-	-	-	-	-	-	-	-	-
	10	コンデミパネル前*	-	-	-	-	-	-	-	-	-	-
	11	T/B地下廊下中央*	-	-	-	-	-	-	-	-	-	-
	12	HTDレンポンプ室前*	-	-	-	-	-	-	-	-	-	-
T / B ・ R W / B	1	T/B大物搬入口*	-	-	-	-	-	-	-	-	-	-
	2	OGコンデンサー室前*	-	-	-	-	-	-	-	-	-	-
	3	T/B1階廊下中央*	-	-	-	-	-	-	-	-	-	-
	4	地下給水加熱器南側*	-	-	-	-	-	-	-	-	-	-
	5	地下給水加熱器中央*	-	-	-	-	-	-	-	-	-	-
	6	1階給水加熱器中央*	-	-	-	-	-	-	-	-	-	-
	7	湿分分離器(B)東側*	-	-	-	-	-	-	-	-	-	-
	8	湿分分離器(A)南側*	-	-	-	-	-	-	-	-	-	-
	9	RW/B1階階段前*	-	-	-	-	-	-	-	-	-	-
	10	RW/BCTRLパネル前*	-	-	-	-	-	-	-	-	-	-
	11	RW/B2階階段前*	-	-	-	-	-	-	-	-	-	-
	12	RW/B3階TF A・B*	-	-	-	-	-	-	-	-	-	-

*:停止中

管理区域内(固体廃棄物貯蔵庫第9棟)

2019年7月分

測定区分	測定場所		測定日				
			2019年7月1日	2019年7月8日	2019年7月15日	2019年7月22日	2019年7月29日
線量当量率 (mSv/h)	1	3FL 排気機械室	1.2E-04	1.2E-04	1.2E-04	1.2E-04	1.2E-04
	2	3FL 排気ケーシング前	1.3E-04	1.3E-04	1.3E-04	1.3E-04	1.3E-04
	3	2FL EV前	1.0E-04	1.0E-04	1.0E-04	1.1E-04	1.1E-04
	4	2FL 貯蔵庫棟入口	1.2E-04	1.2E-04	1.2E-04	1.0E-04	1.0E-04
	5	2FL 貯蔵庫通路・北	1.0E-04	1.0E-04	1.0E-04	1.0E-04	1.0E-04
	6	2FL 貯蔵庫通路・中央	1.0E-04	1.0E-04	1.0E-04	1.0E-04	1.0E-04
	7	2FL 貯蔵庫通路・南	1.0E-04	1.0E-04	1.0E-04	1.0E-04	1.0E-04
	8	1FL 管理区域入口	1.0E-04	1.0E-04	1.0E-04	1.0E-04	1.0E-04
	9	1FL EV前	1.0E-04	1.0E-04	1.0E-04	1.0E-04	1.0E-04
	10	1FL 貯蔵庫棟入口	1.0E-04	1.0E-04	1.0E-04	1.0E-04	1.0E-04
	11	1FL 貯蔵庫通路・北	2.2E-04	2.2E-04	2.2E-04	2.2E-04	2.2E-04
	12	1FL 貯蔵庫通路・中央	1.8E-04	1.8E-04	1.8E-04	1.8E-04	1.8E-04
	13	1FL 貯蔵庫通路・南	2.7E-04	2.7E-04	2.7E-04	3.0E-04	3.0E-04
	14	B1F EV前	1.0E-04	1.0E-04	1.0E-04	1.0E-04	1.0E-04
	15	B1F 貯蔵庫棟入口	1.0E-04	1.0E-04	1.0E-04	1.0E-04	1.0E-04
	16	B1F 貯蔵庫通路・北	1.0E-04	1.2E-04	1.2E-04	1.2E-04	1.2E-04
	17	B1F 貯蔵庫通路・中央	1.5E-04	1.5E-04	1.5E-04	1.5E-04	1.8E-04
	18	B1F 貯蔵庫通路・南	1.2E-04	1.2E-04	1.2E-04	1.2E-04	1.2E-04
	19	B2F ハンドリングエリア	1.0E-04	1.0E-04	1.0E-04	1.0E-04	1.0E-04
	20	B2F 貯蔵庫棟入口	1.2E-04	1.2E-04	1.2E-04	1.2E-04	1.2E-04
	21	B2F 貯蔵庫通路・北	1.2E-04	1.2E-04	1.2E-04	1.2E-04	1.2E-04
	22	B2F 貯蔵庫通路・中央	1.5E-03	3.0E-03	5.5E-03	4.0E-03	4.0E-03
	23	B2F 貯蔵庫通路・南	4.5E-03	2.6E-03	2.6E-03	2.6E-03	2.2E-03
集積線量当量 (mSv/168h) [換算値]	1	3FL 階段室	1.4E-02	1.4E-02	1.4E-02	1.4E-02	1.4E-02
	2	2FL EV前	1.6E-02	1.6E-02	1.7E-02	1.7E-02	1.7E-02
	3	2FL 貯蔵庫棟入口	1.4E-02	1.4E-02	1.4E-02	1.4E-02	1.4E-02
	4	2FL 階段室	1.1E-02	1.1E-02	1.1E-02	1.2E-02	1.2E-02
	5	1FL 管理区域入口	1.7E-02	1.7E-02	1.7E-02	1.7E-02	1.7E-02
	6	1FL EV前	1.6E-02	1.5E-02	1.5E-02	1.5E-02	1.5E-02
	7	1FL 貯蔵庫棟入口	1.5E-02	1.4E-02	1.5E-02	1.5E-02	1.5E-02
	8	1FL 階段室	1.2E-02	1.1E-02	1.2E-02	1.2E-02	1.2E-02
	9	B1F 階段室	1.0E-02	1.0E-02	1.0E-02	1.0E-02	1.1E-02
	10	B1F 階段踊り場	1.4E-02	1.4E-02	1.4E-02	1.4E-02	1.4E-02
	11	B2F 階段室	1.1E-02	1.1E-02	1.1E-02	1.1E-02	1.1E-02
	12	B2F 階段踊り場	1.4E-02	1.4E-02	1.4E-02	1.4E-02	1.4E-02

測定区分	測定場所		測定日				
			2019年7月1日	2019年7月8日	2019年7月15日	2019年7月22日	2019年7月29日
表面汚染密度 (Bq/cm ²)	1	3FL 室外機置場出入口	<3.3E-02	<3.9E-02	<3.6E-02	<3.9E-02	<3.7E-02
	2	3FL 階段室	<3.3E-02	<3.9E-02	<3.6E-02	<3.9E-02	<3.7E-02
	3	3FL 貯蔵庫棟屋上出入口	<3.3E-02	<3.9E-02	<3.6E-02	<3.9E-02	<3.7E-02
	4	3FL サンプリングエリア入口	<3.3E-02	<3.9E-02	<3.6E-02	<3.9E-02	<3.7E-02
	5	3FL サンプリングエリア内	<3.3E-02	<3.9E-02	<3.6E-02	<3.9E-02	<3.7E-02
	6	2FL EV前	<3.3E-02	<3.9E-02	<3.6E-02	<3.9E-02	<3.7E-02
	7	2FL 階段室入口	<3.3E-02	<3.9E-02	<3.6E-02	<3.9E-02	<3.7E-02
	8	2FL 貯蔵庫棟入口	<3.3E-02	<3.9E-02	<3.6E-02	<3.9E-02	<3.7E-02
	9	1FL 管理区域入口	<3.3E-02	<3.9E-02	<3.6E-02	<3.9E-02	6.2E-02
	10	1FL EV前	<3.3E-02	<3.9E-02	<3.6E-02	<3.9E-02	<3.7E-02
	11	1FL 階段室入口	4.5E-02	6.5E-02	5.2E-02	<3.9E-02	6.7E-02
	12	1FL 貯蔵庫棟入口	<3.3E-02	<3.9E-02	<3.6E-02	<3.9E-02	4.3E-02
	13	B1F EV前	<3.3E-02	<3.9E-02	<3.6E-02	<3.9E-02	<3.7E-02
	14	B1F 階段室入口	1.9E-01	1.0E-01	8.7E-02	<3.9E-02	<3.7E-02
	15	B1F 連絡通路	1.1E-01	2.0E-01	1.5E-01	5.9E-02	1.1E-01
	16	B2F ハンドリングエリア	<3.3E-02	<3.9E-02	<3.6E-02	<3.9E-02	<3.7E-02
	17	B2F 階段室入口	3.1E-01	1.4E-01	1.6E-01	1.2E-01	4.9E-01
	18	B2F 連絡通路	1.2E+01	2.4E+00	4.0E+00	4.3E+00	2.0E+00

*上記データは全β測定結果の密度値

測定区分	測定場所		測定日				
			2019年7月1日	2019年7月8日	2019年7月15日	2019年7月22日	2019年7月29日
空気中放射性物質濃度 (Bq/cm ³)	1	1FL 管理区域入口	<4.1E-06	<3.7E-06	<3.7E-06	<3.7E-06	<3.7E-06

*上記データは全β測定結果の濃度値

管理対象区域内(固体廃棄物貯蔵庫第9棟)

令和1年7月分

測定区分	測定場所		測定日				
			2019年7月1日	2019年7月8日	2019年7月15日	2019年7月22日	2019年7月29日
線量当量率 (mSv/h)	1	付帯設備棟1階	1.2E-04	1.2E-04	1.2E-04	1.2E-04	1.2E-04

測定区分	測定場所		測定日				
			2019年7月1日	2019年7月8日	2019年7月15日	2019年7月22日	2019年7月29日
表面汚染密度 (Bq/cm ²)	1	付帯設備棟1階	2.7E-01	<3.9E-02	1.0E-01	<3.9E-02	<3.7E-02
	2	付帯設備棟1階(管理区域入口前)	<3.3E-02	<3.9E-02	<3.6E-02	<3.9E-02	<3.7E-02

*上記データは全β測定結果の密度値

測定区分	測定場所		測定日				
			2019年7月1日	2019年7月8日	2019年7月15日	2019年7月22日	2019年7月29日
空气中放射性物質濃度 (Bq/cm ³)	1	付帯設備棟1階	<4.1E-06	<3.7E-06	<3.7E-06	<3.7E-06	<3.7E-06

*上記データは全β測定結果の密度値

管理区域内(雑固体焼却建屋)

2019年7月分

測定区分	測定場所	測定日				
		2019年7月3日	2019年7月10日	2019年7月17日	2019年7月24日	2019年7月31日
線量当量率 (mSv/h)	1 1FLトラックヤード	1.3E-04	1.3E-04	1.5E-04	1.3E-04	1.3E-04
	2 1FL 雑固体一時置場	1.3E-04	1.3E-04	1.3E-04	1.3E-04	1.3E-04
	3 1FL 充填エリア	1.8E-04	1.8E-04	1.8E-04	1.8E-04	2.0E-04
	4 1FL 灰ドラム貯蔵庫	7.0E-04	7.5E-04	7.5E-04	7.5E-04	7.5E-04
	5 1FL 空ドラムエリア	2.0E-04	2.0E-04	2.0E-04	2.0E-04	2.0E-04
	6 2FL サーベイエリアB	1.0E-04	1.0E-04	1.0E-04	1.0E-04	1.0E-04
	7 2FL 装備品脱衣エリア	1.0E-04	1.0E-04	1.0E-04	1.0E-04	1.0E-04
	8 1FL 焼却設備室B系(西)	1.6E-04	1.6E-04	1.5E-04	1.5E-04	1.5E-04
	9 1FL 焼却設備室A系(西)	1.5E-04	1.5E-04	1.5E-04	1.5E-04	1.5E-04
	10 1FL 焼却設備室A系(北)	1.5E-04	1.5E-04	1.5E-04	1.5E-04	1.5E-04
	11 1FL サンプルタンク室	1.0E-04	1.0E-04	1.0E-04	1.0E-04	1.0E-04
	12 1FL 焼却設備室A系(南)	1.5E-04	1.5E-04	1.5E-04	1.5E-04	1.5E-04
	13 2FL 焼却設備室A系4段目	1.2E-04	1.2E-04	1.2E-04	1.2E-04	1.2E-04
	14 3FL 焼却設備室A系5段目	1.5E-04	1.4E-04	1.4E-04	1.4E-04	1.4E-04
	15 1FL 焼却設備室A系(東)	1.5E-04	1.5E-04	1.4E-04	1.4E-04	1.4E-04
	16 1FL 焼却設備室B系(北)	1.3E-04	1.3E-04	1.3E-04	1.3E-04	1.3E-04
	17 2FL 焼却設備室B系4段目	1.2E-04	1.2E-04	1.2E-04	1.2E-04	1.2E-04
	18 3FL 焼却設備室B系5段目	1.5E-04	1.5E-04	1.4E-04	1.4E-04	1.4E-04
	19 1FL 焼却設備室B系(南)	1.8E-04	1.8E-04	1.8E-04	1.5E-04	1.5E-04
	20 1FL 焼却設備室B系(東)	1.2E-04	1.2E-04	1.2E-04	1.2E-04	1.2E-04
	21 1FL カウンティングルーム	1.0E-04	1.0E-04	1.0E-04	1.0E-04	1.0E-04
	22 2FL 焼却設備排気機械室B系	9.0E-05	9.0E-05	9.0E-05	8.0E-05	9.0E-05
	23 2FL 焼却設備排気機械室A系	9.0E-05	9.0E-05	9.0E-05	9.0E-05	9.0E-05
	24 3FL モニタ室	8.0E-05	8.0E-05	8.0E-05	8.0E-05	9.0E-05
	25 3FL 管理区域排気機械室(中央)	9.0E-05	9.0E-05	9.0E-05	9.0E-05	9.0E-05
	26 3FL 管理区域排気機械室(北)	1.1E-04	1.1E-04	1.1E-04	1.0E-04	1.0E-04
	27 ECD-1 トラックヤード	1.3E-04	1.3E-04	1.3E-04	1.3E-04	1.3E-04
	28 ECD-2 雑固体一時置場	1.7E-04	1.7E-04	1.5E-04	1.5E-04	1.5E-04
	29 ECD-3 充填エリア	1.5E-04	1.5E-04	1.5E-04	1.5E-04	1.5E-04
	30 ECD-4 焼却設備室B系	1.2E-04	1.4E-04	1.2E-04	1.2E-04	1.2E-04
	31 ECD-5 焼却設備室A系	1.5E-04	1.5E-04	1.5E-04	1.5E-04	1.5E-04
	32 ECD-6 灰ドラム貯蔵庫	2.0E-04	2.0E-04	2.0E-04	2.0E-04	2.0E-04
	33 ECD-7 焼却設備室B系	1.2E-04	1.2E-04	1.1E-04	1.1E-04	1.1E-04
	34 ECD-8 焼却設備室A系	1.0E-04	1.0E-04	1.0E-04	1.0E-04	1.0E-04
	35 ECD-9 焼却設備室B系	1.3E-04	1.4E-04	1.4E-04	1.4E-04	1.4E-04
	36 ECD-10 1階南階段	1.0E-04	1.0E-04	1.0E-04	1.0E-04	1.0E-04
	37 ECD-11 2階南階段	8.0E-05	8.0E-05	8.0E-05	8.0E-05	8.0E-05
	38 ECD-12 焼却設備排気機械室B系	8.0E-05	8.0E-05	8.0E-05	8.0E-05	8.0E-05
	39 ECD-13 焼却設備排気機械室A系	1.0E-04	1.0E-04	1.0E-04	9.0E-05	1.0E-04
	40 ECD-14 3階南階段	1.0E-04	1.0E-04	1.0E-04	9.0E-05	1.0E-04
	41 ECD-15 管理区域排気機械室	9.0E-05	9.0E-05	9.0E-05	9.0E-05	9.0E-05
	42 ECD-16 管理区域排気機械室	1.0E-04	1.0E-04	1.0E-04	1.0E-04	1.0E-04
集積線量当量 (mSv/168h) [換算値]	1 トラックヤード	1.8E-02	1.8E-02	1.8E-02	1.8E-02	1.8E-02
	2 雑固体一時置場	2.4E-02	2.4E-02	2.4E-02	2.4E-02	2.5E-02
	3 充填エリア	2.1E-02	2.1E-02	2.0E-02	2.1E-02	2.1E-02
	4 焼却設備室B系	1.6E-02	1.9E-02	1.6E-02	1.9E-02	1.9E-02
	5 焼却設備室A系	2.5E-02	2.5E-02	2.5E-02	2.5E-02	2.5E-02
	6 灰ドラム貯蔵庫	2.0E-02	2.2E-02	2.4E-02	2.0E-02	2.0E-02
	7 焼却設備室B系	1.8E-02	1.8E-02	1.8E-02	1.8E-02	1.8E-02
	8 焼却設備室A系	1.6E-02	1.6E-02	1.5E-02	1.5E-02	1.5E-02
	9 焼却設備室B系	2.0E-02	2.0E-02	1.9E-02	1.9E-02	1.9E-02
	10 1階南階段	1.5E-02	1.5E-02	1.5E-02	1.5E-02	1.5E-02
	11 2階南階段	1.3E-02	1.3E-02	1.3E-02	1.3E-02	1.3E-02
	12 焼却設備排気機械室B系	1.4E-02	1.4E-02	1.4E-02	1.4E-02	1.4E-02
	13 焼却設備排気機械室A系	1.5E-02	1.5E-02	1.5E-02	1.6E-02	1.6E-02
	14 3階南階段	1.4E-02	1.4E-02	1.4E-02	1.4E-02	1.4E-02
	15 管理区域排気機械室	1.5E-02	1.5E-02	1.5E-02	1.5E-02	1.5E-02
	16 管理区域排気機械室	1.6E-02	1.7E-02	1.7E-02	1.6E-02	1.7E-02

管理区域内(雑固体焼却建屋)

2019年7月分

測定区分	測定場所	測定日				
		2019年7月3日	2019年7月10日	2019年7月17日	2019年7月24日	2019年7月31日
表面汚染密度 (Bq/cm ²)	1 1FLトラックヤード	3.1E-01	<1.9E-01	4.8E-01	4.2E-01	5.0E-01
	2 1FL 充填エリア	3.2E-01	4.1E-01	7.6E-01	7.2E-01	2.2E-01
	3 1FL 焼却設備室B系 CP1	<1.8E-01	<1.9E-01	<1.5E-01	<1.7E-01	<1.5E-01
	4 1FL 焼却設備室B系 CP2	<1.8E-01	<1.9E-01	<1.5E-01	<1.7E-01	<1.5E-01
	5 1FL 焼却設備室A系 CP1	<1.8E-01	<1.9E-01	<1.5E-01	<1.7E-01	<1.5E-01
	6 1FL 焼却設備室A系 CP2	<1.8E-01	<1.9E-01	<1.5E-01	<1.7E-01	<1.5E-01
	7 1FL 焼却設備室B系 CP1	<1.8E-01	<1.9E-01	<1.5E-01	<1.7E-01	<1.5E-01
	8 1FL 焼却設備室B系 CP2	<1.8E-01	<1.9E-01	<1.5E-01	<1.7E-01	<1.5E-01
	9 1FL 灰ドラム貯蔵庫	<1.8E-01	<1.9E-01	<1.5E-01	<1.7E-01	<1.5E-01
	10 1FL ドラム缶用トラックヤード	<1.8E-01	<1.9E-01	<1.5E-01	<1.7E-01	1.8E-01
	11 2FL サーベエリア	<1.8E-01	<1.9E-01	<1.5E-01	<1.7E-01	<1.5E-01
	12 2FL 装備品脱衣エリア	<1.8E-01	<1.9E-01	<1.5E-01	<1.7E-01	<1.5E-01
	13 1FL 第2階段室	<1.8E-01	<1.9E-01	<1.5E-01	<1.7E-01	<1.5E-01
	14 1FL 焼却設備室A系 CP1	<1.8E-01	<1.9E-01	<1.5E-01	2.0E-01	<1.5E-01
	15 1FL 焼却設備室A系 CP2	<1.8E-01	<1.9E-01	<1.5E-01	<1.7E-01	<1.5E-01
	16 1FL サンプルタンク室	<1.8E-01	<1.9E-01	<1.5E-01	<1.7E-01	<1.5E-01
	17 1FL 焼却設備室A系	<1.8E-01	<1.9E-01	<1.5E-01	<1.7E-01	<1.5E-01
	18 2FL 焼却設備室A系4段目 CP1	<1.8E-01	<1.9E-01	2.3E-01	<1.7E-01	<1.5E-01
	19 2FL 焼却設備室A系4段目 CP2	<1.8E-01	<1.9E-01	<1.5E-01	<1.7E-01	<1.5E-01
	20 3FL 焼却設備室A系5段目 CP1	<1.8E-01	2.6E-01	3.2E-01	<1.7E-01	<1.5E-01
	21 3FL 焼却設備室A系5段目 CP2	<1.8E-01	<1.9E-01	<1.5E-01	<1.7E-01	<1.5E-01
	22 1FL 焼却設備室B系	<1.8E-01	<1.9E-01	<1.5E-01	<1.7E-01	<1.5E-01
	23 2FL 焼却設備室B系4段目 CP1	<1.8E-01	<1.9E-01	<1.5E-01	<1.7E-01	<1.5E-01
	24 2FL 焼却設備室B系4段目 CP2	<1.8E-01	<1.9E-01	<1.5E-01	<1.7E-01	<1.5E-01
	25 3FL 焼却設備室B系5段目 CP1	<1.8E-01	<1.9E-01	<1.5E-01	3.0E-01	<1.5E-01
	26 3FL 焼却設備室B系5段目 CP2	<1.8E-01	<1.9E-01	<1.5E-01	<1.7E-01	<1.5E-01
	27 1FL 焼却設備室B系 CP1	<1.8E-01	2.6E-01	<1.5E-01	2.3E-01	<1.5E-01
	28 1FL 焼却設備室B系 CP2	<1.8E-01	<1.9E-01	<1.5E-01	<1.7E-01	<1.5E-01
	29 1FL 焼却設備室B系	<1.8E-01	<1.9E-01	<1.5E-01	<1.7E-01	<1.5E-01
	30 1FL カウンティングルーム	<1.8E-01	<1.9E-01	<1.5E-01	<1.7E-01	<1.5E-01
	31 1FL エレベータ前	<1.8E-01	<1.9E-01	<1.5E-01	<1.7E-01	<1.5E-01
	32 2FL エレベータ前	<1.8E-01	<1.9E-01	<1.5E-01	<1.7E-01	<1.5E-01
	33 2FL 焼却設備排気機械室B系	<1.8E-01	<1.9E-01	<1.5E-01	<1.7E-01	<1.5E-01
	34 2FL 焼却設備排気機械室A系	<1.8E-01	<1.9E-01	<1.5E-01	<1.7E-01	<1.5E-01
	35 3FL エレベータ前	<1.8E-01	<1.9E-01	<1.5E-01	<1.7E-01	<1.5E-01
	36 3FL モニタ室	<1.8E-01	<1.9E-01	<1.5E-01	<1.7E-01	<1.5E-01
	37 3FL 管理区域排気機械室	<1.8E-01	<1.9E-01	<1.5E-01	<1.7E-01	<1.5E-01
	38 3FL 管理区域排気機械室	<1.8E-01	<1.9E-01	<1.5E-01	<1.7E-01	<1.5E-01
	39 1FL 焼却設備室B系	<1.8E-01	<1.9E-01	<1.5E-01	<1.7E-01	<1.5E-01
	40 1FL 焼却設備室B系	<1.8E-01	<1.9E-01	<1.5E-01	<1.7E-01	<1.5E-01
	41 1FL 焼却設備室B系	<1.8E-01	<1.9E-01	<1.5E-01	<1.7E-01	<1.5E-01
	42 1FL 焼却設備室A系	<1.8E-01	<1.9E-01	<1.5E-01	<1.7E-01	<1.5E-01
	43 1FL 焼却設備室A系	<1.8E-01	<1.9E-01	<1.5E-01	<1.7E-01	<1.5E-01
	44 1FL 焼却設備室A系	<1.8E-01	<1.9E-01	<1.5E-01	<1.7E-01	<1.5E-01
	45 1FL 焼却設備室A系	<1.8E-01	<1.9E-01	<1.5E-01	<1.7E-01	<1.5E-01

*上記データは全β測定結果の密度値

測定区分	測定場所	測定日				
		2019年7月3日	2019年7月10日	2019年7月17日	2019年7月24日	2019年7月31日
空気中放射性物質濃度 (Bq/cm ³)	1 2FL 装備品脱衣エリア	<2.4E-08	<2.0E-08	<2.1E-08	<2.2E-08	<2.3E-08
	2 1FLトラックヤード	<2.7E-08	<2.2E-08	<2.4E-08	<2.5E-08	<2.6E-08
	3 1FL 空ドラムエリア	<2.6E-08	<2.3E-08	<2.4E-08	<2.5E-08	<2.6E-08

*上記データは全β測定結果の濃度値

管理対象区域内(雑固体焼却建屋)

2019年7月分

測定区分	測定場所		測定日				
			2019年7月3日	2019年7月10日	2019年7月17日	2019年7月24日	2019年7月31日
線量当量率 (mSv/h)	1	ECD-1 靴カバー取付室	8.0E-05	9.0E-05	9.0E-05	9.0E-05	9.0E-05
	2	ECD-2 消火ポンプ室	8.0E-05	8.0E-05	8.0E-05	8.0E-05	8.0E-05
	3	ECD-3 第四階段室(1階)	8.0E-05	8.0E-05	8.0E-05	8.0E-05	8.0E-05
	4	ECD-4 2階北廊下	1.1E-04	1.0E-04	1.0E-04	1.0E-04	1.0E-04
	5	ECD-5 ユーティリティ室	8.0E-05	8.0E-05	8.0E-05	8.0E-05	8.0E-05
	6	ECD-6 第四階段室(2階)	8.0E-05	8.0E-05	8.0E-05	8.0E-05	8.0E-05
	7	ECD-7 サーベイエリア	8.0E-05	8.0E-05	9.0E-05	9.0E-05	9.0E-05
	8	ECD-8 非管理区域用ロッカーエリア	9.0E-05	9.0E-05	9.0E-05	9.0E-05	9.0E-05
	9	ECD-9 装備類ストックエリア	8.0E-05	8.0E-05	8.0E-05	8.0E-05	8.0E-05
	10	ECD-10 電気室	1.0E-04	9.0E-05	9.0E-05	9.0E-05	9.0E-05
	11	ECD-11 制御室(北側)	8.0E-05	8.0E-05	8.0E-05	8.0E-05	8.0E-05
	12	ECD-12 制御室(西側)	8.0E-05	8.0E-05	8.0E-05	8.0E-05	8.0E-05
	13	ECD-13 3階北廊下	1.2E-04	1.2E-04	1.2E-04	1.2E-04	1.1E-04
	14	ECD-14 給気機械室	9.0E-05	9.0E-05	9.0E-05	9.0E-05	9.0E-05
	15	ECD-15 均圧室	1.0E-04	9.0E-05	9.0E-05	9.0E-05	9.0E-05
	16	ECD-16 第四階段室(3階)	9.0E-05	9.0E-05	9.0E-05	9.0E-05	9.0E-05
	17	ECD-17 軽油タンク室	8.0E-05	8.0E-05	8.0E-05	8.0E-05	9.0E-05
	18	ECD-18 サーベイエリア	8.0E-05	8.0E-05	8.0E-05	8.0E-05	8.0E-05
	①	汚染検査所(管理対象区域側)	1.1E-04	1.1E-04	1.1E-04	1.1E-04	1.1E-04
集積線量当量 (mSv/168h) [換算値]	1	靴カバー取付室	1.6E-02	1.5E-02	1.5E-02	1.5E-02	1.5E-02
	2	消火ポンプ室	1.5E-02	1.5E-02	1.5E-02	1.5E-02	1.5E-02
	3	第四階段室(1階)	1.5E-02	1.5E-02	1.5E-02	1.5E-02	1.5E-02
	4	2階北廊下	1.7E-02	1.6E-02	1.6E-02	1.6E-02	1.5E-02
	5	ユーティリティ室	1.3E-02	1.3E-02	1.2E-02	1.3E-02	1.3E-02
	6	第四階段室(2階)	1.5E-02	1.5E-02	1.4E-02	1.5E-02	1.5E-02
	7	サーベイエリア	1.7E-02	1.7E-02	1.7E-02	1.7E-02	1.7E-02
	8	非管理区域用ロッカーエリア	1.7E-02	1.6E-02	1.6E-02	1.6E-02	1.6E-02
	9	装備類ストックエリア	1.3E-02	1.3E-02	1.3E-02	1.3E-02	1.3E-02
	10	電気室	1.5E-02	1.5E-02	1.5E-02	1.5E-02	1.5E-02
	11	制御室(北側)	1.5E-02	1.5E-02	1.5E-02	1.5E-02	1.5E-02
	12	制御室(西側)	1.4E-02	1.3E-02	1.4E-02	1.3E-02	1.4E-02
	13	3階北廊下	1.6E-02	1.5E-02	1.5E-02	1.5E-02	1.5E-02
	14	給気機械室	1.6E-02	1.6E-02	1.5E-02	1.5E-02	1.5E-02
	15	均圧室	1.6E-02	1.6E-02	1.6E-02	1.6E-02	1.6E-02
	16	第四階段室(3階)	1.6E-02	1.6E-02	1.6E-02	1.6E-02	1.6E-02
	17	軽油タンク室	1.5E-02	1.5E-02	1.5E-02	1.5E-02	1.5E-02
	18	サーベイエリア	1.4E-02	1.4E-02	1.4E-02	1.4E-02	1.4E-02

測定区分	測定場所		測定日				
			2019年7月3日	2019年7月10日	2019年7月17日	2019年7月24日	2019年7月31日
表面汚染密度 (Bq/cm ²)	①	汚染検査所(管理対象区域側)	<2.1E-01	<2.1E-01	<2.1E-01	<2.1E-01	<2.1E-01

*上記データは全β測定結果の密度値

測定区分	測定場所		測定日				
			2019年7月3日	2019年7月10日	2019年7月17日	2019年7月24日	2019年7月31日
空气中放射性物質濃度 (Bq/cm ³)	①	汚染検査所(管理対象区域側)	<3.8E-06	<3.8E-06	<3.8E-06	<3.8E-06	<3.8E-06

*上記データは全β測定結果の密度値

雑固体焼却建屋 可搬型連続ダストモニタ維持確認

2019年7月分

No.	測定場所 月日	7/3	7/10	7/17	7/24	7/31
1	充填エリア(南)	2.81E-07	5.62E-08	1.12E-07	2.25E-07	1.65E-06
2	焼却設備室A系	1.58E-06	5.09E-07	5.66E-07	6.79E-07	3.85E-06
3	焼却設備室B系	9.30E-07	2.71E-07	2.73E-07	3.79E-07	1.88E-06
4	充填エリア(北)	2.74E-07	1.10E-07	1.65E-07	2.22E-07	2.14E-06

備考

単位:Bq/cm³

前回指示値確認日から今回指示値確認日まで
警報発生履歴が無い事を確認した。

1F—管理対象区域表面汚染密度測定・空气中放射性物質濃度測定(α)

測定単位:cpm

測定区分	測定場所	測定日				
		2019.7/1～2019.7/5	2019.7/8～2019.7/12	2019.7/15～2019.7/19	2019.7/22～2019.7/26	—
表面汚染密度	1 環境管理棟前	—	—	—	—	—
	2 西門前	—	—	—	—	—
	3 構内保管物品置場	—	—	—	—	—
	4 免震棟前	—	—	—	—	—
	5 1・2号開閉所前	—	—	—	—	—
	6 固体廃棄物貯蔵庫東側	—	—	—	—	—
	7 5・6号PP前	—	—	—	—	—
	8 荷揚げ場	—	—	—	—	—
	9 正門前	—	—	—	—	—
	10 第一固体庫前	—	—	—	—	—
	11 使用済セシウム吸着塔一時保管施設	—	—	—	—	—
	12 Hタンクエリア前道路	—	—	—	—	—
	13 多核種除去設備	—	—	—	—	—
	14 増設多核種除去設備	—	—	—	—	—
	15 高性能多核種除去設備	—	—	—	—	—
	16 雑固体焼却炉建屋前	—	—	—	—	—
	17 1号タービン大物搬入口東側道路	0	0	1	0	—
	18 2・3号西側交差点	0	0	3	0	—
	19 共用プール前(4号機側)	0	0	0	0	—
	20 固体庫第9棟前	—	—	—	—	—
空气中放射性物質濃度	1 環境管理棟前	0	0	0	0	—
	2 西門前	0	0	0	0	—
	3 構内保管物品置場	0	0	0	0	—
	4 免震棟前	0	0	0	0	—
	5 1・2号開閉所前	0	0	0	0	—
	6 固体廃棄物貯蔵庫東側	0	0	0	0	—
	7 5・6号PP前	0	0	0	0	—
	8 荷揚げ場	0	0	0	0	—
	9 正門前	0	0	0	0	—
	10 第一固体庫前	0	0	0	0	—
	11 使用済セシウム吸着塔一時保管施設	0	0	0	0	—
	12 Hタンクエリア前道路	1	0	0	0	—
	13 多核種除去設備	0	0	0	0	—
	14 増設多核種除去設備	0	1	0	0	—
	15 高性能多核種除去設備	0	0	0	1	—
	16 雑固体焼却炉建屋前	0	1	0	0	—
	17 1号タービン大物搬入口東側道路	0	0	0	0	—
	18 2・3号西側交差点	0	0	0	0	—
	19 共用プール前(4号機側)	0	0	0	1	—
	20 固体庫第9棟前	0	0	0	0	—

※ 全αは試料採取16時間経過後測定
 ※ 上記の値は測定生データ(計数値)
 ※ 表面汚染密度のNo.1～16,20はコリメータを使用し直接法のため未測定

測定区分	測定場所	測定日				
		2019年7月4日	2019年7月11日	2019年7月18日	2019年7月25日	—
表面汚染密度	共1 共用プール建屋3階 北側階段室前	0	0	0	0	—
	共2 共用プール建屋3階 ハッチ東側	0	0	0	0	—
	共3 共用プール建屋3階 ハッチ西側	1	1	0	1	—
	共4 共用プール建屋3階 南側階段室前	2	0	0	0	—
	共5 共用プール建屋3階 共用プールエリア排風機室内	0	0	0	0	—
	共6 共用プール建屋2階 北側階段室前	0	0	0	0	—
	共7 共用プール建屋2階 東側通路	1	0	0	0	—
	共8 共用プール建屋2階 南側階段室前	0	0	0	0	—
	共9 共用プール建屋2階 休憩所前	0	0	0	0	—
	共10 共用プール建屋1階 キャスク保管エリア	0	0	1	0	—
	共11 共用プール建屋1階 大物搬出入口	1	0	0	0	—
	共12 共用プール建屋地階 北側階段室前	1	0	2	3	—
空气中放射性物質濃度	共1 共用プール建屋3階 北側階段室前	0	0	0	0	—
	共2 共用プール建屋2階 北側階段室前	0	0	0	1	—
	共3 共用プール建屋2階 FPC F/D(A)メンテナンス室	0	0	0	0	—
	共4 共用プール建屋2階 FPC F/D(B)メンテナンス室	0	0	0	1	—
	共5 共用プール建屋1階 大物搬出入口	0	0	0	0	—
	共6 共用プール建屋地階 北側階段室前	0	0	0	0	—

※ 全αは試料採取16時間経過後測定
 ※ 上記の値は測定生データ(計数値)

1F—管理対象区域表面汚染密度測定・空气中放射性物質濃度測定(β)

測定単位: cpm

測定区分	測定場所	測定日				
		2019.7/1～2019.7/6	2019.7/8～2019.7/12	2019.7/15～2019.7/19	2019.7/22～2019.7/26	—
表面汚染密度	1 環境管理棟前	1700	2000	1800	2000	—
	2 西門前	200	200	200	150	—
	3 構内保管物品置場	300	300	300	300	—
	4 免震棟前	500	600	600	600	—
	5 1・2号開閉所前	1200	1200	1200	1200	—
	6 固体廃棄物貯蔵庫東側	4000	4400	4600	4400	—
	7 5・6号PP前	300	300	400	400	—
	8 荷揚げ場	250	300	300	300	—
	9 正門前	200	200	300	200	—
	10 第一固体庫前	2000	2200	2000	2000	—
	11 使用済セシウム吸着塔一時保管施設	100	100	100	100	—
	12 Hタンクエリア前道路	500	500	500	500	—
	13 多核種除去設備	5000	5000	5000	6000	—
	14 増設多核種除去設備	150	150	150	150	—
	15 高性能多核種除去設備	400	500	500	500	—
	16 雑固体焼却炉建屋前	100	100	100	100	—
	17 1号タービン大物搬入口東側道路	61	53	42	42	—
	18 2・3号西側交差点	200	122	387	84	—
	19 共用プール前(4号機側)	35	38	28	35	—
	20 固体庫第9棟前	100	100	100	90	—
空气中放射性物質濃度	1 環境管理棟前	21	18	20	9	—
	2 西門前	26	16	22	27	—
	3 構内保管物品置場	17	30	28	12	—
	4 免震棟前	12	14	23	19	—
	5 1・2号開閉所前	22	23	27	16	—
	6 固体廃棄物貯蔵庫東側	23	21	23	14	—
	7 5・6号PP前	23	25	21	22	—
	8 荷揚げ場	34	17	19	23	—
	9 正門前	18	23	23	16	—
	10 第一固体庫前	15	18	20	23	—
	11 使用済セシウム吸着塔一時保管施設	25	20	24	27	—
	12 Hタンクエリア前道路	24	16	18	11	—
	13 多核種除去設備	51	24	35	27	—
	14 増設多核種除去設備	32	23	18	17	—
	15 高性能多核種除去設備	20	24	19	18	—
	16 雑固体焼却炉建屋前	30	28	13	28	—
	17 1号タービン大物搬入口東側道路	20	25	19	28	—
	18 2・3号西側交差点	35	18	19	49	—
	19 共用プール前(4号機側)	24	23	27	17	—
	20 固体庫第9棟前	17	14	25	22	—

※ 全 β は試料採取16時間経過後測定
 ※ 上記の値は測定生データ(計数値)
 ※ 表面汚染密度はコリメータを使用し直接法(No.1～16,20)およびスミア法(No.17～19)で測定

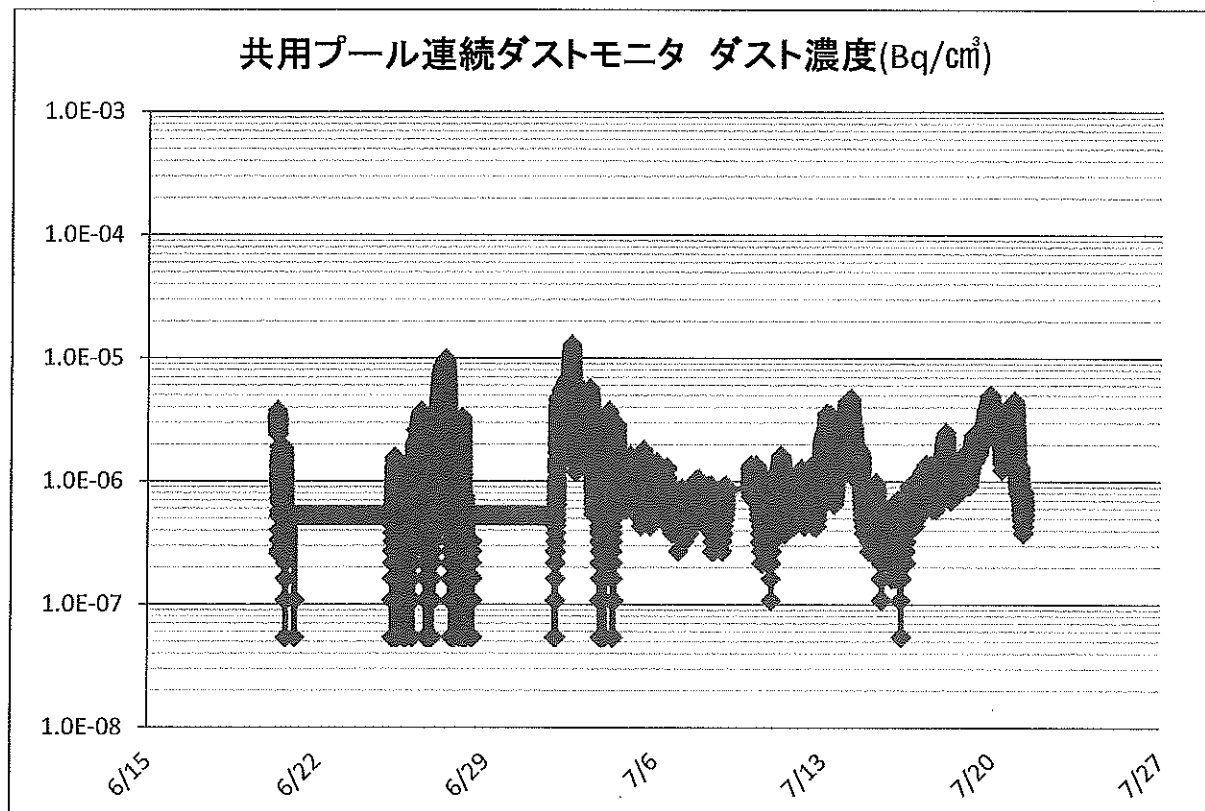
測定区分	測定場所	測定日				
		2019年7月4日	2019年7月11日	2019年7月18日	2019年7月25日	—
表面汚染密度	共1 共用プール建屋3階 北側階段室前	275	220	431	955	—
	共2 共用プール建屋3階 ハッチ東側	331	235	319	541	—
	共3 共用プール建屋3階 ハッチ西側	225	52	106	151	—
	共4 共用プール建屋3階 南側階段室前	206	104	286	192	—
	共5 共用プール建屋3階 共用プールエリア排風機室内	415	161	645	625	—
	共6 共用プール建屋2階 北側階段室前	436	221	409	751	—
	共7 共用プール建屋2階 東側通路	227	86	214	220	—
	共8 共用プール建屋2階 南側階段室前	277	149	259	321	—
	共9 共用プール建屋2階 休憩所前	218	190	352	380	—
	共10 共用プール建屋1階 キヤスク保管エリア	9289	4653	1620	2257	—
	共11 共用プール建屋1階 大物搬出入口	275	188	322	488	—
	共12 共用プール建屋地階 北側階段室前	379	986	483	347	—
空气中放射性物質濃度	共1 共用プール建屋3階 北側階段室前	20	23	29	19	—
	共2 共用プール建屋2階 北側階段室前	29	16	31	16	—
	共3 共用プール建屋2階 FPC F/D(A)メンテナンス室	26	28	22	26	—
	共4 共用プール建屋2階 FPC F/D(B)メンテナンス室	24	17	27	28	—
	共5 共用プール建屋1階 大物搬出入口	18	27	31	23	—

※ 全 β は試料採取16時間経過後測定
 ※ 上記の値は測定生データ(計数値)

共用プール建屋 可搬型連続ダストモニタ維持確認

2019年7月分

号機	確認項目	月日	7/4	7/11	7/18	7/25	---
共用 プー ル 建 屋	連続ダストモニタ稼働状況確認 (警報発生の有無確認)		○	○	○	○	---
	指示値(Bq/cm^3)の確認		検出限界 値未満	7.66E-7	1.04E-6	8.15E-6	---
	連続ダストモニタデータ採取 (CFカード交換)		-	-	-	○	---
	連続ダストモニタろ紙交換		○	-	-	-	---
備考 <ul style="list-style-type: none"> ・異常なしの場合は、「○」を記入する。 ・異常ありの場合は、「×」を記入し理由・対応を備考欄に記載する。 前回指示値確認日から今回指示値確認日まで 警報発生の履歴が無い事を確認した。 <ul style="list-style-type: none"> ・「-」は実績無し。 ※連続ダストモニタ停止中は、警報発生の確認は未実施。 							



「汚染のおそれのない管理対象区域以外の区域」のモニタリング 週データまとめ

採取期間: 2019年7月1日 ~ 2019年7月5日

測定場所	採取時刻		試料量 (g)	ダスト 全β (Bq/cm ³)	ダスト 全α (Bq/cm ³)	地点Gross コロメータ:有 遮蔽:無	地点BG コロメータ:有 遮蔽:有	換算定数 (Bq/air-cpm)	ND (cpm)	Net (cpm)	地点密度 (Bq/cm ²)	ICW測定 γ線周気 (mSv/h)	ICWBL測定 γ線周気 (mSv/h)	ICWBL測定 γ+β線周気 (mSv/h)	スミア全α (Bq/cm ²)
01 環境管理棟前	7/2 8:24	~9:14	2255	<1.5E-6	<6.3E-7	1700	60	34.1%	4.99E-03	61.9	1640	8.2E+0	0.0015	<0.010	<0.010
02 西門前	7/1 8:25	~9:15	2255	<1.8E-6	<6.3E-7	200	60	34.1%	4.99E-03	61.9	140	7.0E-1	0.0005	<0.010	<0.010
03 構内保管物品置場	7/2 8:30	~9:20	1855	<1.8E-6	<7.6E-7	300	60	34.1%	4.99E-03	61.9	240	1.2E+0	0.0080	<0.010	0.18
04 免震棟前	7/3 8:18	~9:08	2255	<1.9E-6	<6.3E-7	500	60	34.1%	4.99E-03	61.9	440	2.2E+0	0.0035	<0.010	<0.010
05 1・2号開閉所前	7/5 8:32	~9:22	2255	<1.9E-6	<6.3E-7	1200	100	34.1%	4.99E-03	75.0	1100	5.5E+0	0.045	0.045	---
06 固体廃棄物貯蔵庫東側	7/1 8:35	~9:25	1855	<2.2E-6	<7.6E-7	4000	100	34.1%	4.99E-03	75.0	3900	1.9E+1	0.0045	<0.010	<0.010
07 5・6号PP前	7/3 8:24	~9:14	1855	<2.3E-6	<7.6E-7	300	70	34.1%	4.99E-03	65.5	230	1.1E+0	0.0010	<0.010	<0.010
08 荷揚げ場	7/3 8:21	~9:11	2170	<2.0E-6	<6.5E-7	250	70	34.1%	4.99E-03	65.5	180	9.0E-1	0.0030	<0.010	<0.010
09 正門前	7/2 8:22	~9:12	2170	<1.5E-6	<6.5E-7	200	60	34.1%	4.99E-03	61.9	140	7.0E-1	0.0014	<0.010	<0.010
10 第一固体庫前	7/1 8:29	~9:19	2170	<1.9E-6	<6.5E-7	2000	70	34.1%	4.99E-03	65.5	1930	9.6E+0	0.0070	<0.010	<0.010
11 使用済セシウム吸着塔一時保管施設	7/2 8:27	~9:17	2170	<1.5E-6	<6.5E-7	100	40	34.1%	4.99E-03	53.8	60	3.0E-1	0.0005	<0.010	<0.010
12 Hタンクエリア前道路	7/5 8:28	~9:18	1855	<2.3E-6	<7.6E-7	500	60	34.1%	4.99E-03	61.9	440	2.2E+0	0.0030	<0.010	<0.010
13 多核種除去設備	7/4 8:27	~9:17	2255	<1.8E-6	<6.3E-7	5000	100	34.1%	4.99E-03	75.0	4900	2.4E+1	0.0070	<0.010	0.012
14 増設多核種除去設備	7/4 8:31	~9:21	1855	<2.2E-6	<7.6E-7	150	50	34.1%	4.99E-03	58.0	100	5.0E-1	0.0007	<0.010	<0.010
15 高性能多核種除去設備	7/4 8:33	~9:23	2170	<1.9E-6	<6.5E-7	400	100	34.1%	4.99E-03	75.0	300	1.5E+0	0.0050	<0.010	<0.010
16 雑固体焼却炉建屋前	7/3 8:27	~9:17	2170	<2.0E-6	<6.5E-7	100	60	34.1%	4.99E-03	61.9	40	<3.1E-1	0.0008	<0.010	<0.010
17 1号タービン大物搬入口東側道路	7/5 8:43	~9:33	2170	<1.9E-6	<6.5E-7	---	---	34.1%	1.54E-02	27.0	34	5.2E-01	0.021	0.021	<1.4E-1 [0cpm]
18 2・3号西側交差点	7/5 8:39	~9:29	2170	<1.9E-6	<6.5E-7	---	---	34.1%	1.54E-02	27.0	173	2.7E+00	0.10	0.10	<1.4E-1 [0cpm]
19 共用プール前(4号機側)	7/4 8:41	~9:31	2170	<1.9E-6	<6.5E-7	---	---	34.1%	1.54E-02	26.6	9	<4.1E-1	0.0070	<0.010	<1.4E-1 [0cpm]
20 固体庫第9棟前	7/1 8:46	~9:36	2170	<1.9E-6	<6.5E-7	100	50	34.1%	4.99E-03	58.0	50	<2.9E-1	0.0006	<0.010	<0.010

「汚染のおそれのない管理対象区域以外の区域」のモニタリング 週データまとめ

採取期間: 2019年7月8日 ~ 2019年7月12日

測定場所	採取時刻		試料量 (g)	ダスト 全β (Bq/cm ³)	ダスト 全α (Bq/cm ³)	地点BG コンクリート:有 遮蔽:有	地点Gross コンクリート:有 遮蔽:無	換算定数 (Bq/cm ² ·cpm)	ND (cpm)	Net (cpm)	地点密度 (Bq/cm ²)	ICW測定 γ線 (mSv/h)	ICWBL測定 γ+β線 (mSv/h)	スミア 全α (Bq/cm ²)
01 環境管理棟前	7/9 8:27	~9:17	2255	<1.8E-6	<6.3E-7	60	2000	34.1%	61.9	1940	9.7E+0	0.0015	<0.010	<0.010
02 西門前	7/8 8:21	~9:11	2255	<1.7E-6	<6.3E-7	60	200	34.1%	61.9	140	7.0E-1	0.0005	<0.010	<0.010
03 構内保管物品置場	7/9 8:32	~9:22	1855	<2.1E-6	<7.6E-7	60	300	34.1%	61.9	240	1.2E+0	0.0075	<0.010	0.18
04 免震棟前	7/10 8:18	~9:08	2255	<1.7E-6	<6.3E-7	60	600	34.1%	61.9	540	2.7E+0	0.0035	<0.010	<0.010
05 1・2号開閉所前	7/12 8:25	~9:15	2255	<1.9E-6	<6.3E-7	100	1200	34.1%	75.0	1100	5.5E+0	0.045	0.045	0.045
06 固体廃棄物貯蔵庫東側	7/8 8:33	~9:23	1855	<2.1E-6	<7.6E-7	100	4400	34.1%	75.0	4300	2.1E+1	0.0045	<0.010	<0.010
07 5・6号PP前	7/10 8:24	~9:14	1855	<2.0E-6	<7.6E-7	70	300	34.1%	65.5	230	1.1E+0	0.0010	<0.010	<0.010
08 荷揚げ場	7/10 8:22	~9:12	2170	<1.7E-6	<6.5E-7	70	300	34.1%	65.5	230	1.1E+0	0.0030	<0.010	<0.010
09 正門前	7/9 8:24	~9:14	2170	<1.8E-6	<6.5E-7	60	200	34.1%	61.9	140	7.0E-1	0.0015	<0.010	<0.010
10 第一固体庫前	7/8 8:28	~9:18	2170	<1.8E-6	<6.5E-7	70	2200	34.1%	65.5	2130	1.1E+1	0.0070	<0.010	<0.010
11 使用済セシウム吸着塔一時保管施設	7/9 8:30	~9:20	2170	<1.8E-6	<6.5E-7	50	100	34.1%	58.0	50	<2.9E-1	0.0005	<0.010	<0.010
12 Hタンクエリア前道路	7/12 8:21	~9:11	1855	<2.4E-6	<7.6E-7	60	500	34.1%	61.9	440	2.2E+0	0.0030	<0.010	<0.010
13 多核種除去設備	7/11 8:30	~9:20	2255	<1.7E-6	<7.5E-7	100	5000	34.1%	75.0	4900	2.4E+1	0.0070	<0.010	<0.010
14 増設多核種除去設備	7/11 8:31	~9:21	1855	<2.1E-6	<9.1E-7	50	150	34.1%	58.0	100	5.0E-1	0.0006	<0.010	<0.010
15 高性能多核種除去設備	7/11 8:33	~9:23	2170	<1.8E-6	<7.7E-7	100	500	34.1%	75.0	400	2.0E+0	0.0050	<0.010	<0.010
16 雑固体焼却炉建屋前	7/10 8:28	~9:18	2170	<1.7E-6	<6.5E-7	60	100	34.1%	61.9	40	<3.1E-1	0.0008	<0.010	<0.010
17 1号タービン大物搬入口東側道路	7/12 8:35	~9:25	2170	<2.0E-6	<6.5E-7	---	---	34.1%	28.2	23	<4.3E-1	0.021	0.021	<1.4E-1 [0cpm]
18 2・3号西側交差点	7/12 8:33	~9:23	2170	<2.0E-6	<6.5E-7	---	---	34.1%	28.2	92	1.4E+00	0.10	0.10	<1.4E-1 [0cpm]
19 共用プール前(4号機側)	7/11 8:42	~9:32	2170	<1.8E-6	<7.7E-7	---	---	34.1%	24.5	17	<3.8E-1	0.0070	<0.010	<1.7E-1 [0cpm]
20 固体庫第9棟前	7/8 8:25	~9:15	2170	<1.8E-6	<6.5E-7	50	100	34.1%	58.0	50	<2.9E-1	0.0006	<0.010	<0.010

「汚染のおそれのない管理対象区域以外の区域」のモニタリング 週データまとめ

採取期間: 2019年7月15日 ~ 2019年7月19日

測定場所	採取時刻		試料量 (g)	ダスト 全β (Bq/cm ³)	ダスト 全α (Bq/cm ³)	地点Gross コロメータ・有 遮蔽・無	地点BG コロメータ・有 遮蔽・有	機器効率	換算定数 (Bq/cf・cpm)	ND (cpm)	Net (cpm)	地点密度 (Bq/cm ²)	ICW測定 γ線 (mSv/h)	ICWBL測定 γ線 (mSv/h)	ICWBL測定 γ+β線 (mSv/h)	スミア 全α (Bq/cm ²)
01 環境管理棟前	7/16 8:27	~9:17	2255	<1.9E-6	<6.3E-7	1800	60	34.1%	4.99E-03	61.9	1740	8.7E+0	0.0015	<0.010	<0.010	---
02 西門前	7/15 8:17	~9:07	2255	<1.7E-6	<6.3E-7	200	60	34.1%	4.99E-03	61.9	140	7.0E-1	0.0006	<0.010	<0.010	---
03 構内保管物品置場	7/16 8:36	~9:26	1855	<2.4E-6	<7.6E-7	300	60	34.1%	4.99E-03	61.9	240	1.2E+0	0.0075	<0.010	0.18	---
04 免震棟前	7/17 8:17	~9:07	2255	<1.7E-6	<6.3E-7	600	60	34.1%	4.99E-03	61.9	540	2.7E+0	0.0035	<0.010	<0.010	---
05 1・2号開閉所前	7/19 8:27	~9:17	2255	<1.6E-6	<6.3E-7	1200	100	34.1%	4.99E-03	75.0	1100	5.5E+0	0.045	0.045	0.045	---
06 固体廃棄物貯蔵庫東側	7/15 8:29	~9:19	1855	<2.0E-6	<7.6E-7	4600	100	34.1%	4.99E-03	75.0	4500	2.2E+1	0.0045	<0.010	<0.010	---
07 5・6号PP前	7/17 8:23	~9:13	1855	<2.1E-6	<7.6E-7	400	70	34.1%	4.99E-03	65.5	330	1.6E+0	0.0010	<0.010	<0.010	---
08 荷揚げ場	7/17 8:20	~9:10	2170	<1.8E-6	<6.5E-7	300	60	34.1%	4.99E-03	61.9	240	1.2E+0	0.0030	<0.010	<0.010	---
09 正門前	7/16 8:23	~9:13	2170	<2.0E-6	<6.5E-7	300	60	34.1%	4.99E-03	61.9	240	1.2E+0	0.0015	<0.010	<0.010	---
10 第一固体庫前	7/15 8:24	~9:14	2170	<1.7E-6	<6.5E-7	2000	70	34.1%	4.99E-03	65.5	1930	9.6E+0	0.0070	<0.010	<0.010	---
11 使用済セシウム吸着塔一時保管施設	7/16 8:31	~9:21	2170	<2.0E-6	<6.5E-7	100	50	34.1%	4.99E-03	58.0	50	<2.9E-1	0.0005	<0.010	<0.010	---
12 Hタンクエリア前道路	7/19 8:24	~9:14	1855	<2.0E-6	<7.6E-7	500	60	34.1%	4.99E-03	61.9	440	2.2E+0	0.0030	<0.010	<0.010	---
13 多核種除去設備	7/18 8:35	~9:25	2255	<1.6E-6	<6.3E-7	5000	100	34.1%	4.99E-03	75.0	4900	2.4E+1	0.0070	<0.010	<0.010	---
14 増設多核種除去設備	7/18 8:37	~9:27	1855	<2.0E-6	<7.6E-7	150	50	34.1%	4.99E-03	58.0	100	5.0E-1	0.0006	<0.010	<0.010	---
15 高性能多核種除去設備	7/18 8:39	~9:29	2170	<1.7E-6	<6.5E-7	500	70	34.1%	4.99E-03	65.5	430	2.1E+0	0.0050	<0.010	<0.010	---
16 雑固体焼却炉建屋前	7/17 8:26	~9:16	2170	<1.8E-6	<6.5E-7	100	60	34.1%	4.99E-03	61.9	40	<3.1E-1	0.0008	<0.010	<0.010	---
17 1号タービン大物搬入口東側道路	7/19 8:35	~9:25	2170	<1.7E-6	<6.5E-7	---	---	34.1%	1.54E-02	23.5	23	<3.6E-1	0.021	0.021	<1.4E-1 [1cpm]	<1.4E-1 [1cpm]
18 2・3号西側交差点	7/19 8:31	~9:21	2170	<1.7E-6	<6.5E-7	---	---	34.1%	1.54E-02	23.5	368	5.7E+00	0.10	0.10	<1.4E-1 [3cpm]	<1.4E-1 [3cpm]
19 共用プール前(4号機側)	7/18 8:48	~9:38	2170	<1.7E-6	<6.5E-7	---	---	34.1%	1.54E-02	23.5	9	<3.6E-1	0.0070	<0.010	<0.010	<1.4E-1 [0cpm]
20 固体庫第9棟前	7/15 8:21	~9:11	2170	<1.7E-6	<6.5E-7	100	60	34.1%	4.99E-03	61.9	40	<3.1E-1	0.0006	<0.010	<0.010	---

「汚染のおそれのない管理対象区域以外の区域」のモニタリング 週データまとめ

採取期間: 2019年7月22日 ~ 2019年7月26日

測定場所	採取時刻		試料量 (g)	ダスト 全β (Bq/cm ³)	ダスト 全α (Bq/cm ³)	地点Gross コロメータ:有 遮蔽:無	地点BG コロメータ:有 遮蔽:有	機器効率	換算定数 (Bq/ml・cpm)	ND (cpm)	Net (cpm)	地点密度 (Bq/cm ²)	ICW測定 γ線周気 (mSv/h)	ICWBL測定 γ+β線周気 (mSv/h)	スミア 全α (Bq/cm ²)
01 環境管理棟前	7/23 8:18	~9:08	1975	<1.7E-6	<7.2E-7	2000	60	34.1%	4.99E-03	61.9	1940	9.7E+0	0.0015	<0.010	<0.010
02 西門前	7/22 8:21	~9:11	1975	<2.0E-6	<7.2E-7	150	60	34.1%	4.99E-03	61.9	90	4.5E-1	0.0008	<0.010	<0.010
03 構内保管物品置場	7/23 8:24	~9:14	1855	<1.8E-6	<7.6E-7	300	60	34.1%	4.99E-03	61.9	240	1.2E+0	0.0070	<0.010	0.18
04 免震棟前	7/24 8:19	~9:09	1975	<2.1E-6	<7.2E-7	600	60	34.1%	4.99E-03	61.9	540	2.7E+0	0.0035	<0.010	<0.010
05 1・2号開閉所前	7/26 8:20	~9:10	1975	<2.1E-6	<7.2E-7	1200	100	34.1%	4.99E-03	75.0	1100	5.5E+0	0.045	0.045	0.045
06 固体廃棄物貯蔵庫東側	7/22 8:29	~9:19	1855	<2.1E-6	<7.6E-7	4400	100	34.1%	4.99E-03	75.0	4300	2.1E+1	0.0045	<0.010	<0.010
07 5・6号PP前	7/24 8:25	~9:15	1855	<2.2E-6	<7.6E-7	400	60	34.1%	4.99E-03	61.9	340	1.7E+0	0.0010	<0.010	<0.010
08 荷揚げ場	7/24 8:23	~9:13	2170	<1.9E-6	<6.5E-7	300	60	34.1%	4.99E-03	61.9	240	1.2E+0	0.0030	<0.010	<0.010
09 正門前	7/23 8:16	~9:06	2170	<1.5E-6	<6.5E-7	200	60	34.1%	4.99E-03	61.9	140	7.0E-1	0.0015	<0.010	<0.010
10 第一固体庫前	7/22 8:26	~9:16	2170	<1.8E-6	<6.5E-7	2000	70	34.1%	4.99E-03	65.5	1930	9.6E+0	0.0070	<0.010	<0.010
11 使用済セシウム吸着管一時保管施設	7/23 8:22	~9:12	2170	<1.5E-6	<6.5E-7	100	50	34.1%	4.99E-03	58.0	50	<2.9E-1	0.0005	<0.010	<0.010
12 Hタンクエリア前道路	7/26 8:17	~9:07	1855	<2.3E-6	<7.6E-7	500	60	34.1%	4.99E-03	61.9	440	2.2E+0	0.0030	<0.010	<0.010
13 多核種除去設備	7/25 8:38	~9:28	1975	<2.1E-6	<7.2E-7	6000	100	34.1%	4.99E-03	75.0	5900	2.9E+1	0.0070	<0.010	<0.010
14 増設多核種除去設備	7/25 8:35	~9:25	1855	<2.2E-6	<7.6E-7	150	50	34.1%	4.99E-03	58.0	100	5.0E-1	0.0006	<0.010	<0.010
15 高性能多核種除去設備	7/25 8:34	~9:24	2170	<1.9E-6	<6.5E-7	500	70	34.1%	4.99E-03	65.5	430	2.1E+0	0.0050	<0.010	<0.010
16 雑固体焼却炉建屋前	7/24 8:28	~9:18	2170	<1.9E-6	<6.5E-7	100	50	34.1%	4.99E-03	58.0	50	<2.9E-1	0.0008	<0.010	<0.010
17 1号タービン大物搬入口東側道路	7/26 8:27	~9:17	2170	<1.9E-6	<6.5E-7	---	---	34.1%	1.54E-02	27.0	15	<4.2E-1	0.021	0.021	<1.4E-1 [0cpm]
18 2・3号西側交差点	7/26 8:25	~9:15	2170	<1.9E-6	<6.5E-7	---	---	34.1%	1.54E-02	27.0	57	8.8E-01	0.10	0.10	<1.4E-1 [0cpm]
19 共用プール前(4号機側)	7/25 8:43	~9:33	2170	<1.9E-6	<6.5E-7	---	---	34.1%	1.54E-02	26.2	10	<4.0E-1	0.0070	<0.010	<1.4E-1 [0cpm]
20 固体庫第9棟前	7/22 8:36	~9:26	2170	<1.8E-6	<6.5E-7	90	50	34.1%	4.99E-03	58.0	40	<2.9E-1	0.0005	<0.010	<0.010

2019年07月31日 作表 P. 1

福島第一原子力発電所 5号機
エリアモニタ指示記録
(2019年07月)

(單位：mSv/h)

[illegible]

2019年07月31日 作表 P. 2

福島第一原子力発電所 5号機
エリアモニタ指示記録
(2019年07月)

(単位: mSv/h)

[illegible]

2019年07月31日 作表 P. 3

福島第一原子力発電所 5号機
エリアモニタ指示記録
(2019年07月)

(単位: mSv/h)

	測定日 (曜日)			17日 (水)	18日 (木)	19日 (金)	20日 (土)	21日 (日)	22日 (月)	23日 (火)	24日 (水)
SEQ	電気出力 (MWE) 時間 (AM9)			0	0	0	0	0	0	0	0
	計測場所										
001	R/B	5 F 燃料プール区域東側		3.0E+0	3.0E+0	3.0E+0	3.0E+0	3.0E+0	3.0E+0	3.0E+0	3.0E+0
002	R/B	5 F 燃料プール区域西側		2.5E+0	2.5E+0	2.5E+0	2.5E+0	2.5E+0	2.5E+0	2.5E+0	2.5E+0
003	R/B	5 F 原子炉区域 (高感度)		1.2E-3	1.2E-3	1.2E-3	1.2E-3	1.2E-3	1.2E-3	1.2E-3	1.2E-3
004	R/B	5 F 原子炉区域 (低感度)		2.3E+0	2.3E+0	2.3E+0	2.3E+0	2.3E+0	2.3E+0	2.3E+0	2.3E+0
005	R/B	5 F 原子炉区域北側出入口		1.3E-3	1.3E-3	1.3E-3	1.3E-3	1.3E-3	1.3E-3	1.3E-3	1.3E-3
006	R/B	5 F 機器ハッチ区域		4.0E-4	4.0E-4	4.0E-4	4.0E-4	4.0E-4	4.0E-4	4.0E-4	4.0E-4
007	R/B	4 F 機器ハッチ区域		6.0E-4	6.0E-4	6.0E-4	6.0E-4	6.0E-4	6.0E-4	6.0E-4	6.0E-4
008	R/B	3 F 機器ハッチ区域		6.5E-4	6.5E-4	6.5E-4	6.0E-4	6.0E-4	6.0E-4	6.0E-4	6.0E-4
009	R/B	3 F 汚染機器貯蔵区域		1.2E-2	1.2E-2	1.2E-2	1.1E-2	1.1E-2	1.1E-2	1.1E-2	1.1E-2
010	R/B	3 F CRD 補修室		3.5E-3	3.5E-3	3.5E-3	3.5E-3	3.5E-3	3.5E-3	3.5E-3	3.5E-3
011	R/B	2 F 機器ハッチ区域		9.0E-4	9.0E-4	9.0E-4	9.0E-4	9.0E-4	9.0E-4	9.0E-4	9.0E-4
012	R/B	2 F 北側通路		4.0E-4	4.0E-4	4.0E-4	4.0E-4	4.0E-4	4.0E-4	4.0E-4	4.0E-4
013	R/B	1 F CRD 水圧制御ユニット南側		1.5E-3	1.5E-3	1.5E-3	1.5E-3	1.5E-3	1.5E-3	1.5E-3	1.5E-3
014	R/B	1 F CRD 水圧制御ユニット北側		2.5E-3	2.5E-3	2.5E-3	2.5E-3	2.5E-3	2.5E-3	2.5E-3	2.5E-3
015	R/B	1 F T I P 駆動機構据付区域		3.5E-4	3.5E-4	3.5E-4	3.5E-4	3.5E-4	3.5E-4	3.5E-4	3.5E-4
016	R/B	1 F T I P 機器室		2.5E-2	2.5E-2	2.5E-2	2.5E-2	2.5E-2	2.5E-2	2.5E-2	2.5E-2
017	R/B	1 F 機器ハッチ区域		7.5E-4	7.5E-4	7.5E-4	7.5E-4	7.5E-4	7.5E-4	7.5E-4	7.5E-4
018	R/B	B F トーラスエリア		8.0E-2	8.0E-2	8.0E-2	8.0E-2	8.0E-2	8.0E-2	8.0E-2	8.0E-2
019	R/B	B F RHR ポンプ室南側		1.8E-2	1.8E-2	1.8E-2	1.8E-2	1.8E-2	1.8E-2	1.8E-2	1.8E-2
020	R/B	B F RHR ポンプ室北側		1.8E-2	1.8E-2	1.8E-2	1.8E-2	1.8E-2	1.8E-2	1.8E-2	1.8E-2
021	R/BBF	(1 F) 活性炭ホルドアップ室		2.5E-4	2.5E-4	2.5E-4	2.5E-4	2.5E-4	2.5E-4	2.5E-4	2.5E-4
022	R/BBF	(2 F) 活性炭ホルドアップ室		2.0E-4	2.0E-4	2.0E-4	2.0E-4	2.0E-4	2.0E-4	2.0E-4	2.0E-4
023	T/B	2 F タービン発電機室		2.5E-3	2.5E-3	2.5E-3	2.5E-3	2.5E-3	2.5E-3	2.5E-3	2.5E-3
024	T/B	2 F タービン発電機室除染区域		3.0E-4	3.0E-4	3.0E-4	3.0E-4	3.0E-4	3.0E-4	3.0E-4	3.0E-4
025	T/B	1 F 大物搬入口		3.0E-4	3.0E-4	3.0E-4	3.0E-4	3.0E-4	3.0E-4	3.0E-4	3.0E-4
026	T/B	B F 予備給水ポンプ区域		2.0E-4	2.0E-4	2.0E-4	2.0E-4	2.0E-4	2.0E-4	2.0E-4	2.0E-4
027	T/B	B F 復水ポンプ区域		3.0E-4	3.0E-4	3.0E-4	3.0E-4	3.0E-4	3.0E-4	3.0E-4	3.0E-4
028	T/B	B F 復水脱塩装置区域		2.5E-4	2.5E-4	2.5E-4	2.5E-4	2.5E-4	2.5E-4	2.5E-4	2.5E-4
029	T/B	B F 復水脱塩再生室		2.5E-2	2.5E-2	2.5E-2	2.5E-2	2.5E-2	2.5E-2	2.5E-2	2.5E-2
030	T/B	B F 排ガス予冷器室 (A)		2.5E-2	2.5E-2	2.5E-2	2.5E-2	2.5E-2	2.5E-2	2.5E-2	2.5E-2
031	T/B	B F 排ガス予冷器室 (B)		2.8E-2	2.8E-2	2.8E-2	2.8E-2	2.8E-2	2.8E-2	2.8E-2	2.8E-2
032	S/B	2 F 中央操作室		1.5E-4	1.5E-4	1.5E-4	1.5E-4	1.5E-4	1.5E-4	1.5E-4	1.5E-4
033	S/B	1 F 出入口		2.0E-4	2.0E-4	2.0E-4	2.0E-4	2.0E-4	2.0E-4	2.0E-4	2.0E-4
034	RW/B	1 F 制御室		2.5E-4	2.5E-4	2.5E-4	2.5E-4	2.5E-4	2.5E-4	2.5E-4	2.5E-4
035	RW/B	1 F 東側区域		6.0E-4	6.0E-4	6.0E-4	6.0E-4	6.0E-4	6.0E-4	6.0E-4	6.0E-4
036	RW/B	1 F 西側区域		2.5E-3	2.5E-3	2.5E-3	2.5E-3	2.5E-3	2.5E-3	2.5E-3	2.5E-3
037	RW/B	B F 東側区域		5.0E-3	5.0E-3	5.0E-3	5.0E-3	5.0E-3	5.0E-3	5.0E-3	5.0E-3
038	RW/B	B F 西側区域		4.0E-3	4.0E-3	4.0E-3	4.0E-3	4.0E-3	4.0E-3	4.0E-3	4.0E-3
039	RW/B	3 F 遠心脱水機室		4.5E-2	4.5E-2	4.5E-2	4.5E-2	4.5E-2	4.5E-2	4.5E-2	4.5E-2
040	RW/B	3 F フンダ型脱水機室		3.0E-2	3.0E-2	3.0E-2	3.0E-2	3.0E-2	3.0E-2	3.0E-2	3.0E-2
041	FSTR	作業室		3.5E-4	3.5E-4	3.5E-4	3.5E-4	3.5E-4	3.5E-4	3.5E-4	3.5E-4
042	FSTR	デカントポンプ室		1.8E-3	1.8E-3	1.8E-3	1.8E-3	1.8E-3	1.8E-3	1.8E-3	1.8E-3

2019年07月31日 作表 P. 1

福島第一原子力発電所 6号機
エリアモニタ指示記録
(2019年07月)

(単位: mSv/h)

SEQ	測定日 (曜日)		01日 (月)	02日 (火)	03日 (水)	04日 (木)	05日 (金)	06日 (土)	07日 (日)	08日 (月)
	電気出力 (MWE) 時間 (AM9)		0	0	0	0	0	0	0	0
	計測場所									
001	R/B	6F燃料プール東側北寄	2.5E-2	2.5E-2	2.5E-2	2.5E-2	2.5E-2	2.5E-2	2.5E-2	2.5E-2
002	R/B	6F燃料プール東側南寄	2.5E-2	2.5E-2	2.5E-2	2.5E-2	2.5E-2	2.5E-2	2.5E-2	2.5E-2
003	R/B	6F原子炉区域北側中央	2.5E-3	2.5E-3	2.5E-3	2.5E-3	2.5E-3	2.5E-3	2.5E-3	2.5E-3
004	R/B	6F原子炉区域北側西寄	2.2E+0	2.2E+0	2.2E+0	2.2E+0	2.2E+0	2.2E+0	2.2E+0	2.2E+0
005	R/B	6Fエレベータ入口付近	3.0E-3	3.0E-3	3.0E-3	3.0E-3	3.0E-3	3.0E-3	3.0E-3	3.0E-3
006	R/B	6F機器ハッチ区域	9.0E-4	9.0E-4	9.0E-4	9.0E-4	9.0E-4	9.0E-4	9.0E-4	9.0E-4
007	R/B	5FRWCUF/D弁区域	2.7E-4	2.7E-4	2.7E-4	3.0E-4	3.0E-4	3.0E-4	3.0E-4	3.0E-4
008	R/B	4F汚染機器貯蔵室	4.8E-3	4.8E-3	4.8E-3	4.8E-3	4.8E-3	4.8E-3	4.8E-3	4.8E-3
009	R/B	4FCRD補修室	3.5E-3	3.5E-3	3.5E-3	3.5E-3	3.5E-3	3.5E-3	3.5E-3	3.5E-3
010	R/B	4F北西側入口付近	5.5E-4	5.5E-4	5.5E-4	5.5E-4	5.5E-4	5.5E-4	5.5E-4	5.5E-4
011	R/B	3F南側CRD水圧制御	1.4E-3	1.4E-3	1.4E-3	1.4E-3	1.4E-3	1.4E-3	1.4E-3	1.4E-3
012	R/B	3F北側CRD水圧制御	1.0E-3	1.0E-3	1.0E-3	1.0E-3	1.0E-3	1.0E-3	1.0E-3	1.0E-3
013	R/B	2FTIP駆動機構	4.5E-4	4.5E-4	4.5E-4	4.5E-4	4.5E-4	4.5E-4	4.5E-4	4.5E-4
014	R/B	2FTIP機器室	2.5E-2	2.5E-2	2.5E-2	2.5E-2	2.5E-2	2.5E-2	2.5E-2	2.5E-2
015	R/B	2F北東側入口付近	6.0E-4	6.0E-4	6.0E-4	6.0E-4	6.0E-4	6.0E-4	6.0E-4	6.0E-4
016	R/B	1F機器ハッチ区域	7.0E-4	7.0E-4	7.0E-4	7.0E-4	7.0E-4	7.0E-4	7.0E-4	7.0E-4
017		スタックモニタ室	2.8E-4	2.8E-4	2.8E-4	2.8E-4	2.8E-4	2.8E-4	2.8E-4	2.8E-4
018	R/B	BF1PCV入口付近	7.0E-3	7.0E-3	7.0E-3	7.0E-3	7.0E-3	7.0E-3	7.0E-3	7.0E-3
019	R/B	BF2北側ドレンサンプ	2.5E-3	2.5E-3	2.5E-3	2.5E-3	2.5E-3	2.5E-3	2.5E-3	2.5E-3
020	R/B	BF2 RHRポンプ室	1.4E-2	1.4E-2	1.4E-2	1.4E-2	1.4E-2	1.4E-2	1.4E-2	1.4E-2
021	R/B	BF2RCICポンプ室	1.4E-3	1.4E-3	1.4E-3	1.4E-3	1.4E-3	1.4E-3	1.4E-3	1.4E-3
022	T/B	2Fオペレーティングフロア	2.0E-3	2.0E-3	2.0E-3	2.0E-3	2.0E-3	2.0E-3	2.0E-3	2.0E-3
023	T/B	2F除染区域	2.7E-4	2.7E-4	2.7E-4	2.7E-4	2.7E-4	2.7E-4	2.7E-4	2.7E-4
024	T/B	1F電動給水ポンプ区域	2.0E-4	2.0E-4	2.0E-4	2.0E-4	2.0E-4	2.0E-4	2.0E-4	2.0E-4
025	T/B	1F発電機補助機器	3.0E-4	3.0E-4	3.0E-4	3.0E-4	3.0E-4	3.0E-4	3.0E-4	3.0E-4
026	T/B	1Fオフガス機器廻り	3.0E-4	3.0E-4	3.0E-4	3.0E-4	3.0E-4	3.0E-4	3.0E-4	3.0E-4
027	T/B	BF南側廊下	2.5E-4	2.5E-4	2.5E-4	2.5E-4	2.5E-4	2.5E-4	2.5E-4	2.5E-4
028	T/B	BFコンデミ再生区域	2.0E-3	2.0E-3	2.0E-3	2.0E-3	2.0E-3	2.0E-3	2.0E-3	2.0E-3
029	T/B	BFコンデミ室	1.7E-4	1.7E-4	1.7E-4	1.7E-4	1.7E-4	1.7E-4	1.7E-4	1.7E-4
030	T/B	BF高圧復水ポンプ区域	4.0E-4	4.0E-4	4.0E-4	4.0E-4	4.0E-4	4.0E-4	4.0E-4	4.0E-4
031	RW/B	3F床ドレン用ベルトフィルタ室	1.7E-3	1.7E-3	1.7E-3	1.7E-3	1.7E-3	1.7E-3	1.7E-3	1.7E-3
032	RW/B	3F機器ドレン用ベルトフィルタ室	1.7E-3	1.7E-3	1.7E-3	1.7E-3	1.7E-3	1.7E-3	1.7E-3	1.7E-3
033	RW/B	2Fホッパー室	2.0E-4	2.0E-4	2.0E-4	2.0E-4	2.0E-4	2.0E-4	2.0E-4	2.0E-4
034	RW/B	1F操作通路南西側	3.5E-4	3.5E-4	3.5E-4	3.5E-4	3.5E-4	3.5E-4	3.5E-4	3.5E-4
035	RW/B	1F主入口付近	9.5E-4	9.5E-4	9.5E-4	9.5E-4	9.5E-4	9.5E-4	9.5E-4	9.5E-4
036	RW/B	1F制御室	4.5E-4	4.5E-4	4.5E-4	4.5E-4	4.5E-4	4.5E-4	4.5E-4	4.5E-4
037	RW/B	BF1オフガス機器室	2.8E-4	2.8E-4	2.8E-4	2.8E-4	2.8E-4	2.8E-4	2.8E-4	2.8E-4
038	RW/B	BF2南側サンプ区域	-	-	-	-	-	-	-	-
039	RW/B	BF2東側サンプ区域	-	-	-	-	-	-	-	-
040	RW/B	BF2オフガス機器室	-	-	-	-	-	-	-	-

2019年07月31日 作表 P. 2

福島第一原子力発電所 6号機
エリアモニタ指示記録
(2019年07月)

(単位: mSv/h)

SEQ	測定日 (曜日)	09日 (火)	10日 (水)	11日 (木)	12日 (金)	13日 (土)	14日 (日)	15日 (月)	16日 (火)
	電気出力 (MWE) 時間 (AM9)	0	0	0	0	0	0	0	0
	計測場所								
001	R/B 6F燃料プール東側北寄	2.5E-2	2.5E-2	2.5E-2	2.5E-2	2.5E-2	2.5E-2	2.5E-2	2.5E-2
002	R/B 6F燃料プール東側南寄	2.5E-2	2.5E-2	2.5E-2	2.5E-2	2.5E-2	2.5E-2	2.5E-2	2.5E-2
003	R/B 6F原子炉区域北側中央	2.5E-3	2.5E-3	2.5E-3	2.5E-3	2.5E-3	2.5E-3	2.5E-3	2.5E-3
004	R/B 6F原子炉区域北側西寄	2.2E+0	2.2E+0	2.2E+0	2.2E+0	2.2E+0	2.2E+0	2.2E+0	2.2E+0
005	R/B 6Fエレベータ入口付近	3.0E-3	3.0E-3	3.0E-3	3.0E-3	3.0E-3	3.0E-3	3.0E-3	3.0E-3
006	R/B 6F機器ハッチ区域	9.0E-4	9.0E-4	9.0E-4	9.0E-4	9.0E-4	9.0E-4	9.0E-4	9.0E-4
007	R/B 5FRWCUF/D弁区域	3.0E-4	3.0E-4	3.0E-4	3.0E-4	3.0E-4	3.0E-4	3.0E-4	3.0E-4
008	R/B 4F汚染機器貯蔵室	4.8E-3	4.5E-3	4.5E-3	4.5E-3	4.5E-3	4.5E-3	4.5E-3	4.5E-3
009	R/B 4FCRD補修室	3.5E-3	3.5E-3	3.5E-3	3.5E-3	3.5E-3	3.5E-3	3.5E-3	3.5E-3
010	R/B 4F北西側入口付近	5.5E-4	5.5E-4	5.5E-4	5.5E-4	5.5E-4	5.5E-4	5.5E-4	5.5E-4
011	R/B 3F南側CRD水圧制御	1.4E-3	1.4E-3	1.4E-3	1.4E-3	1.4E-3	1.4E-3	1.4E-3	1.4E-3
012	R/B 3F北側CRD水圧制御	1.0E-3	1.0E-3	1.0E-3	1.0E-3	1.0E-3	1.0E-3	1.0E-3	1.0E-3
013	R/B 2FTIP駆動機構	4.5E-4	4.5E-4	4.5E-4	4.5E-4	4.5E-4	4.5E-4	4.5E-4	4.5E-4
014	R/B 2FTIP機器室	2.5E-2	2.5E-2	2.5E-2	2.5E-2	2.5E-2	2.5E-2	2.5E-2	2.5E-2
015	R/B 2F北東側入口付近	6.0E-4	6.0E-4	6.0E-4	6.0E-4	6.0E-4	6.0E-4	6.0E-4	6.0E-4
016	R/B 1F機器ハッチ区域	7.0E-4	7.0E-4	7.0E-4	7.0E-4	7.0E-4	7.0E-4	7.0E-4	7.0E-4
017	スタックモニタ室	2.8E-4	2.8E-4	2.8E-4	2.8E-4	2.8E-4	2.8E-4	2.8E-4	2.8E-4
018	R/B BF1PCV入口付近	7.0E-3	7.0E-3	7.0E-3	7.0E-3	7.0E-3	7.0E-3	7.0E-3	7.0E-3
019	R/B BF2北側ドレンサンプ	2.5E-3	2.5E-3	2.5E-3	2.5E-3	2.5E-3	2.5E-3	2.5E-3	2.5E-3
020	R/B BF2RHRポンプ室	1.4E-2	1.4E-2	1.4E-2	1.4E-2	1.4E-2	1.4E-2	1.4E-2	1.4E-2
021	R/B BF2RCICポンプ室	1.4E-3	1.4E-3	1.4E-3	1.4E-3	1.4E-3	1.4E-3	1.4E-3	1.4E-3
022	T/B 2Fオペレーティングフロア	2.0E-3	2.0E-3	2.0E-3	2.0E-3	2.0E-3	2.0E-3	2.0E-3	2.0E-3
023	T/B 2F除染区域	2.7E-4	2.7E-4	2.7E-4	2.7E-4	2.7E-4	2.7E-4	2.7E-4	2.7E-4
024	T/B 1F電動給水ポンプ区域	2.0E-4	2.0E-4	2.0E-4	2.0E-4	2.0E-4	2.0E-4	2.0E-4	2.0E-4
025	T/B 1F発電機補助機器	3.0E-4	3.0E-4	3.0E-4	3.0E-4	3.0E-4	3.0E-4	3.0E-4	3.0E-4
026	T/B 1Fオフガス機器廻り	3.0E-4	3.0E-4	3.0E-4	3.0E-4	3.0E-4	3.0E-4	3.0E-4	3.0E-4
027	T/B BF南側廊下	2.5E-4	2.5E-4	2.5E-4	2.5E-4	2.5E-4	2.5E-4	2.5E-4	2.5E-4
028	T/B BFコンデミ再生区域	2.0E-3	2.0E-3	2.0E-3	2.0E-3	2.0E-3	2.0E-3	2.0E-3	2.0E-3
029	T/B BFコンデミ室	1.7E-4	1.7E-4	1.7E-4	1.7E-4	1.7E-4	1.7E-4	1.7E-4	1.7E-4
030	T/B BF高圧復水ポンプ区域	4.0E-4	4.0E-4	4.0E-4	4.0E-4	4.0E-4	4.0E-4	4.0E-4	4.0E-4
031	RW/B 3F床ドレン用ベルトフィルタ室	1.7E-3	1.7E-3	1.7E-3	1.7E-3	1.7E-3	1.7E-3	1.7E-3	1.7E-3
032	RW/B 3F機器ドレン用ベルトフィルタ室	1.7E-3	1.7E-3	1.7E-3	1.7E-3	1.7E-3	1.7E-3	1.7E-3	1.7E-3
033	RW/B 2Fホッパー室	2.0E-4	2.0E-4	2.0E-4	2.0E-4	2.0E-4	2.0E-4	2.0E-4	2.0E-4
034	RW/B 1F操作通路南西側	3.5E-4	3.5E-4	3.5E-4	3.5E-4	3.5E-4	3.5E-4	3.5E-4	3.5E-4
035	RW/B 1F主入口付近	9.5E-4	9.5E-4	9.5E-4	9.5E-4	9.5E-4	9.5E-4	9.5E-4	9.5E-4
036	RW/B 1F制御室	4.5E-4	4.5E-4	4.5E-4	4.5E-4	4.5E-4	4.5E-4	4.5E-4	4.5E-4
037	RW/B BF1オフガス機器室	2.8E-4	2.8E-4	2.8E-4	2.8E-4	2.8E-4	2.8E-4	2.8E-4	2.8E-4
038	RW/B BF2南側サンプ区域	-	-	-	-	-	-	-	-
039	RW/B BF2東側サンプ区域	-	-	-	-	-	-	-	-
040	RW/B BF2オフガス機器室	-	-	-	-	-	-	-	-

2019年07月31日 作表 P. 3

福島第一原子力発電所 6号機
エリアモニタ指示記録
(2019年07月)

(単位: mSv/h)

SEQ	測定日 (曜日)	17日 (水)	18日 (木)	19日 (金)	20日 (土)	21日 (日)	22日 (月)	23日 (火)	24日 (水)
	電気出力 (MWE) 時間 (AM9)	0	0	0	0	0	0	0	0
	計測場所								
001	R/B 6F燃料プール東側北寄	2.5E-2	2.5E-2	2.5E-2	2.5E-2	2.5E-2	2.5E-2	2.5E-2	2.5E-2
002	R/B 6F燃料プール東側南寄	2.5E-2	2.5E-2	2.5E-2	2.5E-2	2.5E-2	2.5E-2	2.5E-2	2.5E-2
003	R/B 6F原子炉区域北側中央	2.5E-3	2.5E-3	2.5E-3	2.5E-3	2.5E-3	2.5E-3	2.5E-3	2.5E-3
004	R/B 6F原子炉区域北側西寄	2.2E+0	2.2E+0	2.2E+0	2.2E+0	2.2E+0	2.2E+0	2.2E+0	2.2E+0
005	R/B 6Fエレベータ入口付近	3.0E-3	3.0E-3	3.0E-3	3.0E-3	3.0E-3	3.0E-3	3.0E-3	3.0E-3
006	R/B 6F機器ハッチ区域	9.0E-4	9.0E-4	9.0E-4	9.0E-4	9.0E-4	9.0E-4	9.0E-4	9.0E-4
007	R/B 5FRWCUF/D弁区域	3.0E-4	3.0E-4	3.0E-4	3.0E-4	3.0E-4	3.0E-4	3.0E-4	3.0E-4
008	R/B 4F汚染機器貯蔵室	4.5E-3	4.5E-3	4.5E-3	4.5E-3	4.5E-3	4.5E-3	4.5E-3	4.5E-3
009	R/B 4FCRD補修室	3.5E-3	3.5E-3	3.5E-3	3.5E-3	3.5E-3	3.5E-3	3.5E-3	3.5E-3
010	R/B 4F北西側入口付近	5.5E-4	5.5E-4	5.5E-4	5.5E-4	5.5E-4	5.5E-4	5.5E-4	5.5E-4
011	R/B 3F南側CRD水圧制御	1.4E-3	1.4E-3	1.4E-3	1.4E-3	1.4E-3	1.4E-3	1.4E-3	1.4E-3
012	R/B 3F北側CRD水圧制御	1.0E-3	1.0E-3	1.0E-3	1.0E-3	1.0E-3	1.0E-3	1.1E-3	1.1E-3
013	R/B 2FTIP駆動機構	4.5E-4	4.5E-4	4.5E-4	4.5E-4	4.5E-4	4.5E-4	4.5E-4	4.5E-4
014	R/B 2FTIP機器室	2.5E-2	2.5E-2	2.5E-2	2.5E-2	2.5E-2	2.5E-2	2.5E-2	2.5E-2
015	R/B 2F北東側入口付近	6.0E-4	6.0E-4	6.0E-4	6.0E-4	6.0E-4	6.0E-4	6.0E-4	6.0E-4
016	R/B 1F機器ハッチ区域	7.0E-4	7.0E-4	7.0E-4	7.0E-4	7.0E-4	7.0E-4	7.0E-4	7.0E-4
017	スタックモニタ室	2.8E-4	2.8E-4	2.8E-4	2.8E-4	2.8E-4	2.8E-4	2.8E-4	2.8E-4
018	R/B BF1PCV入口付近	7.0E-3	7.0E-3	7.0E-3	7.0E-3	7.0E-3	7.0E-3	7.0E-3	7.0E-3
019	R/B BF2北側ドレンサンプ	2.5E-3	2.5E-3	2.5E-3	2.3E-3	2.3E-3	2.3E-3	2.3E-3	2.3E-3
020	R/B BF2 RHRポンプ室	1.4E-2	1.4E-2	1.4E-2	1.4E-2	1.4E-2	1.4E-2	1.4E-2	1.4E-2
021	R/B BF2RCICポンプ室	1.4E-3	1.4E-3	1.4E-3	1.4E-3	1.4E-3	1.4E-3	1.4E-3	1.4E-3
022	T/B 2Fオペレーティングフロア	2.0E-3	2.0E-3	2.0E-3	2.0E-3	2.0E-3	2.0E-3	2.0E-3	2.0E-3
023	T/B 2F除染区域	2.7E-4	2.7E-4	2.7E-4	2.7E-4	2.7E-4	2.7E-4	2.7E-4	2.7E-4
024	T/B 1F電動給水ポンプ区域	2.0E-4	2.0E-4	2.0E-4	2.0E-4	2.0E-4	2.0E-4	2.0E-4	2.0E-4
025	T/B 1F発電機補助機器	3.0E-4	3.0E-4	3.0E-4	2.5E-4	2.5E-4	2.5E-4	2.5E-4	2.5E-4
026	T/B 1Fオフガス機器廻り	3.0E-4	3.0E-4	3.0E-4	3.0E-4	3.0E-4	3.0E-4	3.0E-4	3.0E-4
027	T/B BF南側廊下	2.5E-4	2.5E-4	2.5E-4	2.5E-4	2.5E-4	2.5E-4	2.5E-4	2.5E-4
028	T/B BFコンデミ再生区域	2.0E-3	2.0E-3	2.0E-3	2.0E-3	2.0E-3	2.0E-3	2.0E-3	2.0E-3
029	T/B BFコンデミ室	1.7E-4	1.7E-4	1.7E-4	1.7E-4	1.7E-4	1.7E-4	1.7E-4	1.7E-4
030	T/B BF高圧復水ポンプ区域	4.0E-4	4.0E-4	4.0E-4	4.0E-4	4.0E-4	4.0E-4	4.0E-4	4.0E-4
031	RW/B 3F床ドレン用ベルトフィルタ室	1.7E-3	1.7E-3	1.7E-3	1.7E-3	1.7E-3	1.7E-3	1.7E-3	1.7E-3
032	RW/B 3F機器ドレン用ベルトフィルタ室	1.7E-3	1.7E-3	1.7E-3	1.7E-3	1.7E-3	1.7E-3	1.7E-3	1.7E-3
033	RW/B 2Fホッパー室	2.0E-4	2.0E-4	2.0E-4	2.0E-4	2.0E-4	2.0E-4	2.0E-4	2.0E-4
034	RW/B 1F操作通路南西側	3.5E-4	3.5E-4	3.5E-4	3.5E-4	3.5E-4	3.5E-4	3.5E-4	3.5E-4
035	RW/B 1F主入口付近	9.5E-4	9.5E-4	9.5E-4	9.5E-4	9.5E-4	9.5E-4	9.5E-4	9.5E-4
036	RW/B 1F制御室	4.5E-4	4.5E-4	4.5E-4	4.5E-4	4.5E-4	4.5E-4	4.5E-4	4.5E-4
037	RW/B BF1オフガス機器室	2.8E-4	2.8E-4	2.8E-4	2.8E-4	2.8E-4	2.8E-4	2.8E-4	2.8E-4
038	RW/B BF2南側サンプ区域	-	-	-	-	-	-	-	-
039	RW/B BF2東側サンプ区域	-	-	-	-	-	-	-	-
040	RW/B BF2オフガス機器室	-	-	-	-	-	-	-	-

2019年07月31日 作表 P. 4E

福島第一原子力発電所 6号機
エリアモニタ指示記録
(2019年07月)

(単位: mSv/h)

SEQ	測定日 (曜日)		25日 (木)	26日 (金)	27日 (土)	28日 (日)	29日 (月)	30日 (火)	31日 (水)
	電気出力 (MWE) 時間 (AM9)		0	0	0	0	0	0	0
	計測場所								
001	R/B	6F燃料プール東側北寄	2.5E-2	2.5E-2	2.5E-2	2.5E-2	2.5E-2	2.5E-2	2.5E-2
002	R/B	6F燃料プール東側南寄	2.5E-2	2.5E-2	2.5E-2	2.5E-2	2.5E-2	2.5E-2	2.5E-2
003	R/B	6F原子炉区域北側中央	2.5E-3	2.5E-3	2.5E-3	2.5E-3	2.5E-3	2.5E-3	2.5E-3
004	R/B	6F原子炉区域北側西寄	2.2E+0	2.2E+0	2.2E+0	2.2E+0	2.2E+0	2.2E+0	2.2E+0
005	R/B	6Fエレベータ入口付近	3.0E-3	3.0E-3	3.0E-3	3.0E-3	3.0E-3	3.0E-3	3.0E-3
006	R/B	6F機器ハッチ区域	9.0E-4	9.0E-4	9.0E-4	9.0E-4	9.0E-4	9.0E-4	9.0E-4
007	R/B	5FRWCUF/D弁区域	3.0E-4	3.0E-4	3.0E-4	3.0E-4	3.0E-4	3.0E-4	3.0E-4
008	R/B	4F汚染機器貯蔵室	4.5E-3	4.5E-3	4.5E-3	4.5E-3	4.5E-3	4.5E-3	4.5E-3
009	R/B	4FCRD補修室	3.5E-3	3.5E-3	3.5E-3	3.5E-3	3.5E-3	3.5E-3	3.5E-3
010	R/B	4F北西側入口付近	5.5E-4	5.5E-4	5.5E-4	5.5E-4	5.5E-4	5.5E-4	5.5E-4
011	R/B	3F南側CRD水圧制御	1.4E-3	1.4E-3	1.4E-3	1.4E-3	1.4E-3	1.4E-3	1.4E-3
012	R/B	3F北側CRD水圧制御	1.1E-3	1.1E-3	1.1E-3	1.1E-3	1.1E-3	1.1E-3	1.1E-3
013	R/B	2FT1P駆動機構	4.5E-4	4.5E-4	4.5E-4	4.5E-4	4.5E-4	4.5E-4	4.5E-4
014	R/B	2FT1P機器室	2.5E-2	2.5E-2	2.5E-2	2.5E-2	2.5E-2	2.5E-2	2.5E-2
015	R/B	2F北東側入口付近	6.0E-4	6.0E-4	6.0E-4	6.0E-4	6.0E-4	6.0E-4	6.0E-4
016	R/B	1F機器ハッチ区域	7.0E-4	7.0E-4	7.0E-4	7.0E-4	7.0E-4	7.0E-4	7.0E-4
017		スタックモニタ室	2.8E-4	2.8E-4	2.8E-4	2.8E-4	2.8E-4	2.8E-4	2.8E-4
018	R/B	BF1PCV入口付近	7.0E-3	7.0E-3	7.0E-3	7.0E-3	7.0E-3	7.0E-3	7.0E-3
019	R/B	BF2北側ドレンサンプ	2.3E-3	2.3E-3	2.3E-3	2.3E-3	2.3E-3	2.3E-3	2.3E-3
020	R/B	BF2RHRポンプ室	1.4E-2	1.4E-2	1.4E-2	1.4E-2	1.4E-2	1.4E-2	1.4E-2
021	R/B	BF2RCICポンプ室	1.4E-3	1.4E-3	1.4E-3	1.4E-3	1.4E-3	1.4E-3	1.4E-3
022	T/B	2Fオペレーティングフロア	2.0E-3	2.0E-3	2.0E-3	2.0E-3	2.0E-3	2.0E-3	2.0E-3
023	T/B	2F除染区域	2.7E-4	2.7E-4	2.7E-4	2.7E-4	2.7E-4	2.7E-4	2.7E-4
024	T/B	1F電動給水ポンプ区域	2.0E-4	2.0E-4	2.0E-4	2.0E-4	2.0E-4	2.0E-4	2.0E-4
025	T/B	1F発電機補助機器	2.5E-4	2.5E-4	2.5E-4	2.5E-4	2.5E-4	2.5E-4	2.5E-4
026	T/B	1Fオフガス機器廻り	3.0E-4	3.0E-4	3.0E-4	3.0E-4	3.0E-4	3.0E-4	3.0E-4
027	T/B	BF南側廊下	2.5E-4	2.5E-4	2.5E-4	2.5E-4	2.5E-4	2.5E-4	2.5E-4
028	T/B	BFコンデミ再生区域	2.0E-3	2.0E-3	2.0E-3	2.0E-3	2.0E-3	2.0E-3	2.0E-3
029	T/B	BFコンデミ室	1.7E-4	1.7E-4	1.7E-4	1.7E-4	1.7E-4	1.7E-4	1.7E-4
030	T/B	BF高圧復水ポンプ区域	4.0E-4	4.0E-4	4.0E-4	4.0E-4	4.0E-4	4.0E-4	4.0E-4
031	RW/B	3F床ドレン用ベルトフィルタ室	1.7E-3	1.7E-3	1.7E-3	1.7E-3	1.7E-3	1.7E-3	1.7E-3
032	RW/B	3F機器ドレン用ベルトフィルタ室	1.7E-3	1.7E-3	1.7E-3	1.7E-3	1.7E-3	1.7E-3	1.7E-3
033	RW/B	2Fホッパー室	2.0E-4	2.0E-4	2.0E-4	2.0E-4	2.0E-4	2.0E-4	2.0E-4
034	RW/B	1F操作通路南西側	3.5E-4	3.5E-4	3.0E-4	3.0E-4	3.0E-4	3.0E-4	3.0E-4
035	RW/B	1F主入口付近	9.5E-4	9.5E-4	9.5E-4	9.5E-4	9.5E-4	9.5E-4	9.5E-4
036	RW/B	1F制御室	4.5E-4	4.5E-4	4.5E-4	4.5E-4	4.5E-4	4.5E-4	4.5E-4
037	RW/B	BF1オフガス機器室	2.8E-4	2.8E-4	2.8E-4	2.8E-4	2.8E-4	2.8E-4	2.8E-4
038	RW/B	BF2南側サンプ区域	-	-	-	-	-	-	-
039	RW/B	BF2東側サンプ区域	-	-	-	-	-	-	-
040	RW/B	BF2オフガス機器室	-	-	-	-	-	-	-

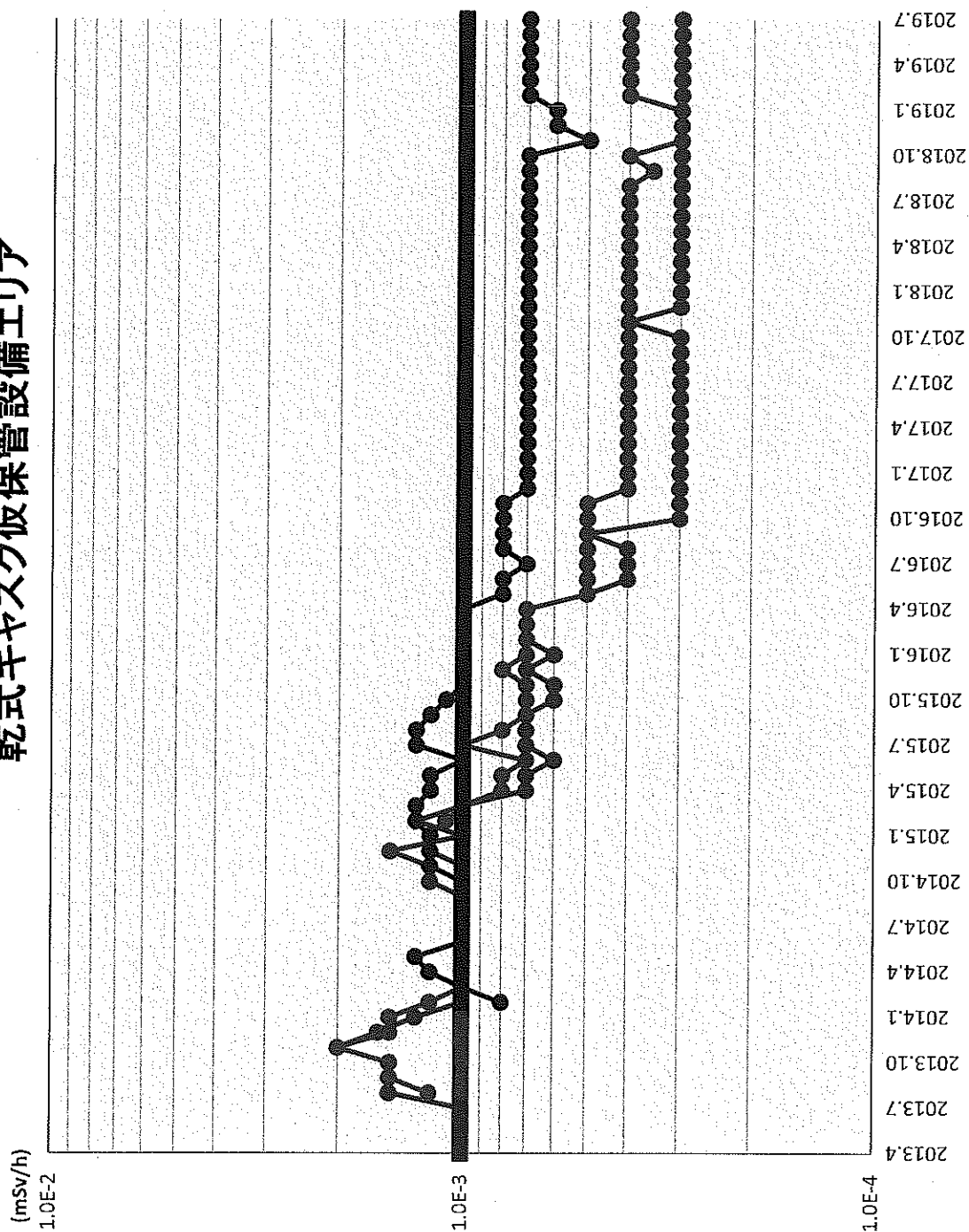
固体廃棄物貯蔵庫第7棟 α 線表面汚染密度測定記録

2019年7月分

測定日	7/1 (月)	7/8 (月)	7/15 (月)	7/22 (月)	7/29 (月)
測定器	F1- α ・ β -003	F1- α ・ β -003	F1- α ・ β -003	F1- α ・ β -003	F1- α ・ β -003
α 線 機器効率	0.428	0.428	0.428	0.428	0.428
α 線 換算定数	3.12E-03	3.12E-03	3.12E-03	3.12E-03	3.12E-03
BG値(cpm)	0	0	0	0	0
グロスカウント(cpm)	0	0	0	1	0
検出限界値(Bq/cm ²)	2.8E-02	2.8E-02	2.8E-02	2.8E-02	2.8E-02
表面汚染密度(Bq/cm ²)	<2.8E-02	<2.8E-02	<2.8E-02	<2.8E-02	<2.8E-02


乾式キヤスク仮保管設備エリア

2019年7月

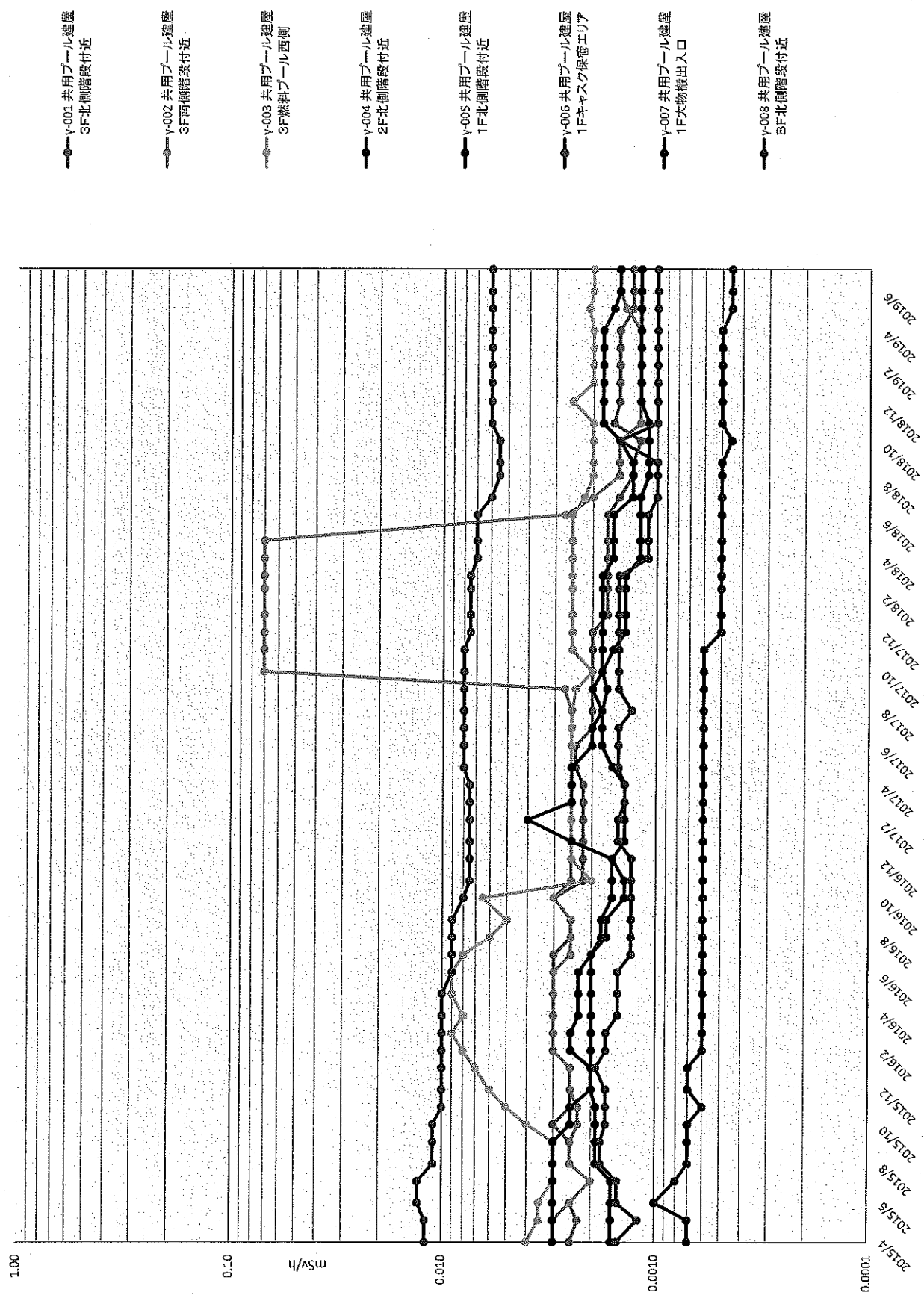


1～4号建屋外搬出入口他エリアの放射線測定および線量表示

単位:mSv/h



定期サーベイ 共用プール



Y-001 固体废物貯蔵庫
第1棟 前室

Y-002 固体废物貯蔵庫
第2棟 前室

Y-003 固体廃棄物貯蔵庫
クレーン操作室前

● Y-004 固体废弃物貯蔵庫
第3棟 前室

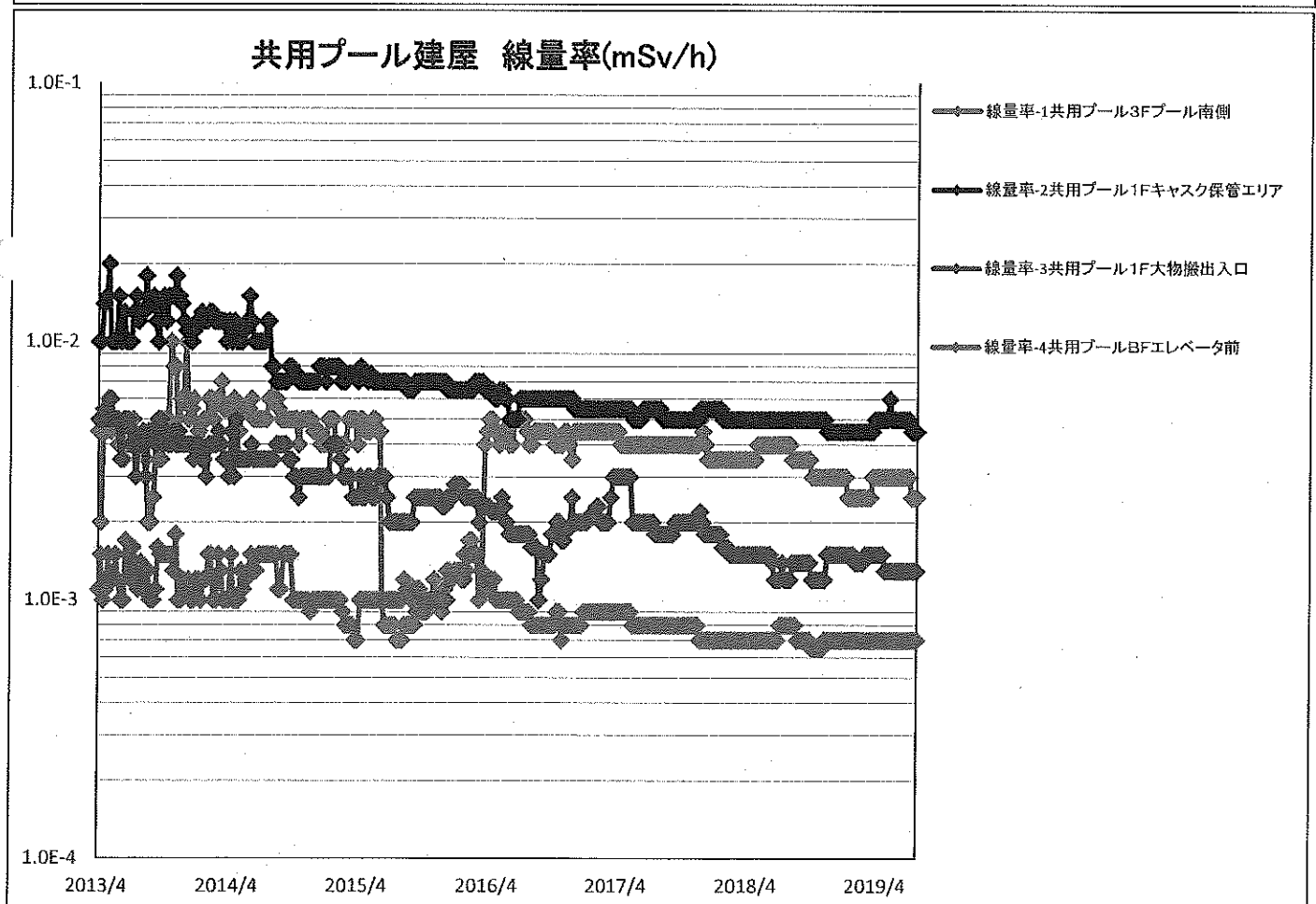
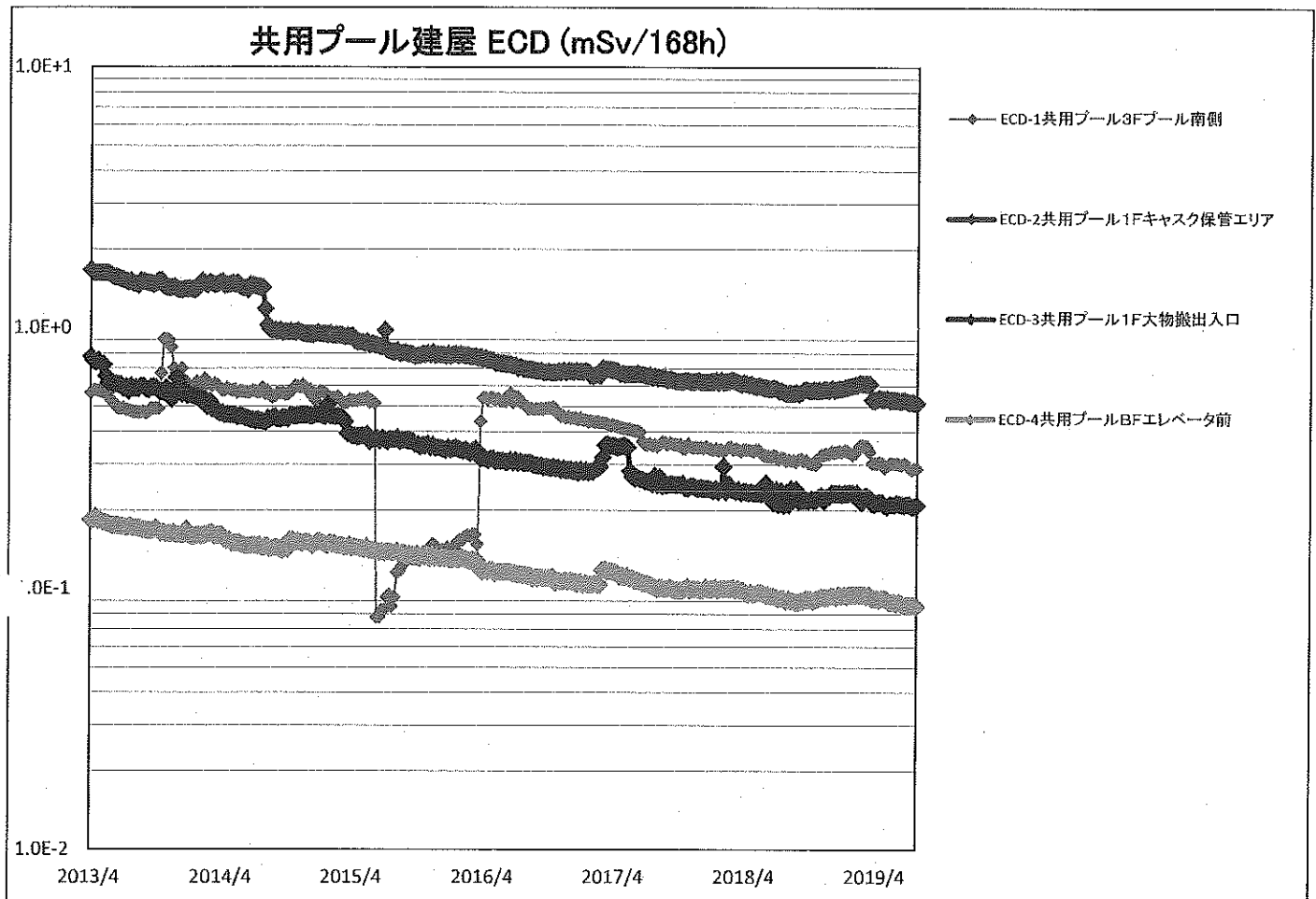
● Y-005 固体废弃物貯蔵庫
第4棟 前通路

● Y-006 固体废弃物貯藏庫
第5棟 前通路

Y-007 固体废弃物貯蔵庫
第6棟 前通路


共用プール建屋 ECD・線量率

2019/7/25



ECD-線量率 第1・2固体廃棄物貯蔵所

2019年7月29日



エリアモニタ指示記録(2019年7月度)

(単位: μ Sv/h)

測定区分		エリアモニタ(ARM)			備考	確認者
測定場所		乾式キャスク仮保管設備				
年月日	時刻	No.1 第1レーン	No.2 第2レーン	No.3 第3レーン		
2019/7/1	9:02	2.30E-01	3.10E-01	6.30E-01		
2019/7/2	9:04	2.30E-01	2.90E-01	6.60E-01		
2019/7/3	9:15	2.30E-01	3.30E-01	6.30E-01		
2019/7/4	9:36	2.30E-01	3.50E-01	6.60E-01		
2019/7/5	9:18	2.20E-01	2.90E-01	6.30E-01		
2019/7/6	9:05	2.30E-01	3.30E-01	6.30E-01		
2019/7/7	9:29	2.30E-01	3.10E-01	6.60E-01		
2019/7/8	9:11	2.30E-01	3.10E-01	6.60E-01		
2019/7/9	9:13	2.30E-01	3.10E-01	5.90E-01		
2019/7/10	9:23	2.30E-01	3.10E-01	6.30E-01		
2019/7/11	9:21	2.20E-01	3.10E-01	6.30E-01		
2019/7/12	9:04	2.00E-01	3.10E-01	6.60E-01		
2019/7/13	9:24	2.20E-01	3.10E-01	7.00E-01		
2019/7/14	9:23	2.30E-01	3.10E-01	6.90E-01		
2019/7/15	10:10	2.30E-01	3.30E-01	6.60E-01		
2019/7/16	9:13	2.20E-01	2.90E-01	6.60E-01		
2019/7/17	9:12	2.20E-01	3.10E-01	5.90E-01		
2019/7/18	9:32	2.20E-01	3.10E-01	5.90E-01		
2019/7/19	9:03	2.30E-01	3.30E-01	6.30E-01		
2019/7/20	9:14	2.30E-01	2.90E-01	6.40E-01		
2019/7/21	9:10	2.20E-01	2.90E-01	6.30E-01		
2019/7/22	9:12	2.30E-01	3.30E-01	6.60E-01		
2019/7/23	9:06	2.20E-01	3.10E-01	7.00E-01		
2019/7/24	9:06	2.20E-01	3.30E-01	6.30E-01		
2019/7/25	9:04	2.30E-01	3.40E-01	6.60E-01		
2019/7/26	9:09	2.30E-01	3.30E-01	6.60E-01		
2019/7/27	9:40	2.30E-01	3.30E-01	6.60E-01		
2019/7/28	9:45	2.40E-01	3.10E-01	6.30E-01		
2019/7/29	9:20	2.10E-01	3.10E-01	6.60E-01		
2019/7/30	9:08	2.40E-01	3.10E-01	7.00E-01		
2019/7/31	9:37	2.30E-01	3.10E-01	6.30E-01		

エリアモニタ指示記録(2019年7月度)

(単位:mSv/h)

測定区分		エリアモニタ(ARM)		備考	確認者
測定場所		4号機 5階フロア			
年月日	時刻	4号機 5階SFPエリア	4号機 5階 搬入口エリア		
2019/7/1	9:05	6.15E-03	2.83E-03		
2019/7/2	9:07	6.06E-03	2.91E-03		
2019/7/3	9:18	6.13E-03	2.99E-03		
2019/7/4	9:39	6.10E-03	2.83E-03		
2019/7/5	9:20	5.97E-03	2.89E-03		
2019/7/6	9:08	6.26E-03	2.90E-03		
2019/7/7	9:32	6.01E-03	2.97E-03		
2019/7/8	9:15	6.24E-03	2.99E-03		
2019/7/9	9:18	6.03E-03	3.13E-03		
2019/7/10	9:27	6.33E-03	2.94E-03		
2019/7/11	9:24	6.24E-03	2.80E-03		
2019/7/12	9:07	6.04E-03	2.79E-03		
2019/7/13	9:26	6.33E-03	2.83E-03		
2019/7/14	9:25	6.04E-03	2.88E-03		
2019/7/15	10:13	5.91E-03	2.75E-03		
2019/7/16	9:16	5.77E-03	3.02E-03		
2019/7/17	9:15	5.67E-03	2.87E-03		
2019/7/18	9:42	6.31E-03	2.94E-03		
2019/7/19	9:06	6.11E-03	2.69E-03		
2019/7/20	9:16	6.08E-03	2.68E-03		
2019/7/21	9:13	6.10E-03	2.76E-03		
2019/7/22	9:15	5.80E-03	2.95E-03		
2019/7/23	9:07	5.92E-03	2.97E-03		
2019/7/24	9:09	6.46E-03	2.81E-03		
2019/7/25	9:07	5.97E-03	2.89E-03		
2019/7/26	9:12	6.10E-03	2.78E-03		
2019/7/27	9:43	5.67E-03	2.72E-03		
2019/7/28	9:47	5.80E-03	2.73E-03		
2019/7/29	9:22	6.27E-03	2.68E-03		
2019/7/30	9:11	5.90E-03	2.77E-03		
2019/7/31	9:40	6.27E-03	2.96E-03		

エリアモニタ指示記録(2019年7月度)

(単位:mSv/h)

測定区分		エリアモニタ(ARM)		備考	確認者
測定場所		3号機 5階フロア			
年月日	時刻	エリア放射線モニタ CH.1	エリア放射線モニタ CH.2		
2019/7/1	9:04	7.58E-02	4.26E-02		
2019/7/2	9:06	1.13E-01	2.97E-02		
2019/7/3	9:17	7.29E-02	3.28E-02		
2019/7/4	9:38	1.09E-01	3.53E-02		
2019/7/5	9:19	1.01E-01	3.52E-02		
2019/7/6	9:06	9.80E-02	3.96E-02		
2019/7/7	9:31	1.05E-01	3.66E-02		
2019/7/8	9:14	1.03E-01	2.77E-02		
2019/7/9	9:15	1.31E-01	3.72E-02		
2019/7/10	9:25	1.07E-01	3.72E-02		
2019/7/11	9:22	1.11E-01	4.35E-02		
2019/7/12	9:06	9.93E-02	3.74E-02		
2019/7/13	9:25	9.22E-02	4.62E-02		
2019/7/14	9:25	1.13E-01	3.55E-02		
2019/7/15	9:12	9.84E-02	3.45E-02		
2019/7/16	9:15	1.21E-01	3.88E-02		
2019/7/17	9:14	9.94E-02	3.52E-02		
2019/7/18	9:40	8.99E-02	3.51E-02		
2019/7/19	9:05	9.13E-02	3.89E-02		
2019/7/20	9:15	8.31E-02	4.80E-02		
2019/7/21	9:12	8.43E-02	3.14E-02		
2019/7/22	9:14	9.32E-02	3.60E-02		
2019/7/23	9:10	8.01E-02	3.18E-02		
2019/7/24	9:08	8.18E-02	3.74E-02		
2019/7/25	9:06	9.63E-02	3.66E-02		
2019/7/26	9:11	8.46E-02	3.59E-02		
2019/7/27	9:42	9.48E-02	3.56E-02		
2019/7/28	9:46	8.95E-02	3.13E-02		
2019/7/29	9:21	9.35E-02	3.39E-02		
2019/7/30	9:10	9.30E-02	3.87E-02		
2019/7/31	13:24	9.19E-02	3.96E-02	ARM点検後読取り実施	

エリアモニタ指示記録(2019年7月度)

(単位:mSv/h)

測定区分		共用プールエリアモニタ(ARM)							備考	確認者
測定場所		3階 オベフロ (低感度)	3階 オベフロ (高感度)	2階 ハッチ前	1階 ハッチ前	1階 監視操作室	1階 キャスク保管 エリア	B1階 主通路		
年月日	時刻	Ch1	Ch2	Ch3	Ch4	Ch5	Ch6	Ch7		
2019/7/1	9:06	2.7E+00	9.8E-04	8.0E-04	1.4E-03	5.4E-03	6.9E-03	7.4E-04		
2019/7/2	9:08	2.8E+00	9.6E-04	8.4E-04	1.4E-03	5.4E-03	7.1E-03	7.3E-04		
2019/7/3	9:18	2.7E+00	9.3E-04	8.3E-04	1.4E-03	5.3E-03	6.8E-03	7.3E-04		
2019/7/4	9:40	2.8E+00	9.2E-04	8.2E-04	1.4E-03	5.1E-03	6.6E-03	6.8E-04		
2019/7/5	9:22	2.6E+00	9.9E-04	8.4E-04	1.4E-03	5.5E-03	7.3E-03	7.0E-04		
2019/7/6	9:09	2.6E+00	9.0E-04	8.8E-04	1.3E-03	5.4E-03	6.7E-03	7.3E-04		
2019/7/7	9:33	2.7E+00	9.4E-04	8.0E-04	1.4E-03	5.3E-03	6.8E-03	7.1E-04		
2019/7/8	9:17	2.7E+00	9.2E-04	8.1E-04	1.3E-03	5.3E-03	6.9E-03	7.6E-04		
2019/7/9	9:20	2.7E+00	9.5E-04	8.2E-04	1.4E-03	5.5E-03	6.9E-03	7.3E-04		
2019/7/10	9:30	2.7E+00	8.2E-04	8.5E-04	1.3E-03	5.4E-03	6.5E-03	7.3E-04		
2019/7/11	9:25	2.5E+00	9.7E-04	8.7E-04	1.4E-03	5.3E-03	6.8E-03	7.6E-04		
2019/7/12	9:08	2.7E+00	9.2E-04	8.0E-04	1.4E-03	5.3E-03	6.8E-03	6.8E-04		
2019/7/13	9:27	2.8E+00	9.0E-04	7.9E-04	1.5E-03	5.3E-03	6.6E-03	6.7E-04		
2019/7/14	9:26	2.6E+00	8.9E-04	8.2E-04	1.4E-03	5.4E-03	6.8E-03	7.6E-04		
2019/7/15	10:15	2.7E+00	8.4E-04	8.4E-04	1.5E-03	5.4E-03	6.8E-03	7.1E-04		
2019/7/16	9:18	2.8E+00	9.1E-04	8.3E-04	1.4E-03	5.4E-03	6.8E-03	7.2E-04		
2019/7/17	9:16	2.6E+00	8.7E-04	8.6E-04	1.4E-03	5.2E-03	6.7E-03	7.3E-04		
2019/7/18	9:46	2.6E+00	9.9E-04	8.3E-04	1.4E-03	5.2E-03	6.9E-03	7.2E-04		
2019/7/19	9:07	2.7E+00	9.6E-04	8.6E-04	1.5E-03	5.1E-03	6.7E-03	7.1E-04		
2019/7/20	9:17	2.9E+00	9.4E-04	8.4E-04	1.4E-03	5.6E-03	6.6E-03	7.3E-04		
2019/7/21	9:15	2.7E+00	9.3E-04	7.9E-04	1.4E-03	5.2E-03	6.6E-03	7.0E-04		
2019/7/22	9:16	2.6E+00	9.0E-04	8.3E-04	1.4E-03	5.1E-03	6.6E-03	7.2E-04		
2019/7/23	9:08	2.7E+00	9.3E-04	8.2E-04	1.4E-03	5.4E-03	6.3E-03	7.9E-04		
2019/7/24	9:10	2.6E+00	9.2E-04	8.1E-04	1.3E-03	5.5E-03	6.5E-03	7.2E-04		
2019/7/25	9:08	2.7E+00	9.6E-04	8.4E-04	1.4E-03	5.7E-03	6.9E-03	7.2E-04		
2019/7/26	9:13	2.9E+00	1.0E-03	8.1E-04	1.3E-03	5.1E-03	6.9E-03	7.3E-04		
2019/7/27	9:44	2.8E+00	1.0E-03	8.4E-04	1.4E-03	5.2E-03	7.0E-03	7.0E-04		
2019/7/28	9:48	2.8E+00	9.7E-04	7.9E-04	1.4E-03	5.7E-03	7.0E-03	7.2E-04		
2019/7/29	9:23	2.7E+00	9.5E-04	8.4E-04	1.4E-03	5.5E-03	6.9E-03	6.9E-04		
2019/7/30	9:12	2.7E+00	1.0E-03	8.5E-04	1.4E-03	5.7E-03	6.9E-03	7.4E-04		
2019/7/31	9:43	2.5E+00	9.4E-04	8.1E-04	1.4E-03	5.5E-03	7.0E-03	7.7E-04		
運用状態		運用中	運用中	運用中	運用中	運用中	運用中	運用中		

エリアモニタ指示記録(2019年7月度)

(単位:mSv/h)

測定区分		多核種除去設備 (ARM)										備考	確認者
測定場所		高性能ALPS 2013A区域	高性能ALPS 2013B区域	高性能ALPS 吸着塔A区 域	高性能ALPS 吸着塔B区 域	既設ALPS HIC北東17F	既設ALPS HIC南西17F	増設ALPS HIC東17F	増設ALPS HIC西17F	サドルン浄化 A系	サドルン浄化 B系		
年月日	時刻	Ch1	Ch2	Ch3	Ch4	Ch1	Ch2	Ch1	Ch2	Ch1	Ch2		
2019/7/1	9:03	1.01E-03	1.01E-03	1.01E-03	1.01E-03	1.81E-03	1.54E-03	1.00E-03	8.16E-03	2.23E-04	2.69E-04		
2019/7/2	9:05	1.01E-03	1.01E-03	1.01E-03	1.01E-03	1.72E-03	1.39E-03	1.00E-03	8.24E-03	2.53E-04	2.83E-04		
2019/7/3	9:16	1.01E-03	1.01E-03	1.01E-03	1.01E-03	1.76E-03	1.73E-03	1.00E-03	8.58E-03	2.52E-04	2.56E-04		
2019/7/4	9:37	1.01E-03	1.01E-03	1.01E-03	1.01E-03	2.02E-03	1.40E-03	1.00E-03	6.92E-03	2.45E-04	2.77E-04		
2019/7/5	9:19	1.01E-03	1.01E-03	1.01E-03	1.01E-03	1.67E-03	1.87E-03	1.00E-03	7.72E-03	2.60E-04	2.80E-04		
2019/7/6	9:07	1.01E-03	1.01E-03	1.01E-03	1.01E-03	1.99E-03	1.65E-03	1.00E-03	7.98E-03	2.58E-04	3.25E-04		
2019/7/7	9:30	1.01E-03	1.01E-03	1.01E-03	1.01E-03	1.63E-03	1.67E-03	1.00E-03	8.24E-03	2.96E-04	2.96E-04		
2019/7/8	9:10	1.01E-03	1.01E-03	1.01E-03	1.01E-03	1.75E-03	1.49E-03	1.00E-03	8.74E-03	2.52E-04	2.92E-04		
2019/7/9	9:14	1.01E-03	1.01E-03	1.01E-03	1.01E-03	1.72E-03	1.43E-03	1.00E-03	8.91E-03	2.45E-04	3.16E-04		
2019/7/10	9:24	1.01E-03	1.01E-03	1.01E-03	1.01E-03	1.90E-03	1.62E-03	1.00E-03	6.65E-03	2.43E-04	3.06E-04		
2019/7/11	9:20	1.01E-03	1.01E-03	1.01E-03	1.01E-03	1.70E-03	1.71E-03	1.00E-03	7.51E-03	2.48E-04	3.22E-04		
2019/7/12	9:05	1.01E-03	1.01E-03	1.01E-03	1.01E-03	1.72E-03	1.43E-03	1.00E-03	9.61E-03	2.49E-04	3.05E-04		
2019/7/13	9:28	1.01E-03	1.01E-03	1.01E-03	1.01E-03	1.66E-03	1.41E-03	1.00E-03	9.15E-03	2.48E-04	3.22E-04		
2019/7/14	9:24	1.01E-03	1.01E-03	1.01E-03	1.01E-03	1.95E-03	1.53E-03	1.00E-03	9.26E-03	2.43E-04	3.10E-04		
2019/7/15	10:11	1.01E-03	1.01E-03	1.01E-03	1.01E-03	1.89E-03	1.20E-03	1.00E-03	8.41E-03	2.43E-04	2.95E-04		
2019/7/16	9:14	1.01E-03	1.01E-03	1.01E-03	1.01E-03	2.01E-03	1.31E-03	1.00E-03	8.24E-03	2.75E-04	3.04E-04		
2019/7/17	9:13	1.01E-03	1.01E-03	1.01E-03	1.01E-03	1.96E-03	1.44E-03	1.00E-03	9.54E-03	2.43E-04	2.91E-04		
2019/7/18	9:34	1.01E-03	1.01E-03	1.01E-03	1.01E-03	1.81E-03	1.65E-03	1.00E-03	7.08E-03	2.63E-04	3.82E-04		
2019/7/19	9:04	1.01E-03	1.01E-03	1.01E-03	1.01E-03	2.06E-03	1.45E-03	1.00E-03	8.41E-03	2.38E-04	2.44E-04		
2019/7/20	9:19	1.01E-03	1.01E-03	1.01E-03	1.01E-03	1.68E-03	1.34E-03	1.00E-03	7.73E-03	2.65E-04	2.43E-04		
2019/7/21	9:11	1.01E-03	1.01E-03	1.01E-03	1.01E-03	2.10E-03	1.49E-03	1.00E-03	7.65E-03	2.50E-04	2.56E-04		
2019/7/22	9:13	1.01E-03	1.01E-03	1.01E-03	1.01E-03	1.93E-03	1.26E-03	1.00E-03	6.99E-03	2.40E-04	2.41E-04		
2019/7/23	9:10	1.01E-03	1.01E-03	1.01E-03	1.01E-03	1.83E-03	1.37E-03	1.00E-03	8.74E-03	2.44E-04	2.01E-04		
2019/7/24	9:07	1.01E-03	1.01E-03	1.01E-03	1.01E-03	1.82E-03	1.48E-03	1.00E-03	7.41E-03	2.49E-04	2.18E-04		
2019/7/25	9:05	1.01E-03	1.01E-03	1.01E-03	1.01E-03	1.62E-03	1.47E-03	1.00E-03	8.33E-03	2.35E-04	1.95E-04		
2019/7/26	9:10	1.01E-03	1.01E-03	1.01E-03	1.01E-03	2.05E-03	1.26E-03	1.00E-03	9.05E-03	2.41E-04	1.38E-04		
2019/7/27	9:42	1.01E-03	1.01E-03	1.01E-03	1.01E-03	2.28E-03	1.61E-03	1.00E-03	6.79E-03	2.43E-04	1.39E-04		
2019/7/28	9:46	1.01E-03	1.01E-03	1.01E-03	1.01E-03	1.85E-03	1.54E-03	1.00E-03	8.55E-03	2.44E-04	1.39E-04		
2019/7/29	9:20	1.01E-03	1.01E-03	1.01E-03	1.01E-03	2.28E-03	1.44E-03	1.00E-03	7.74E-03	2.52E-04	1.42E-04		
2019/7/30	9:09	1.01E-03	1.01E-03	1.01E-03	1.01E-03	2.40E-03	1.44E-03	1.00E-03	8.22E-03	2.27E-04	1.57E-04		
2019/7/31	9:39	1.01E-03	1.01E-03	1.01E-03	1.01E-03	1.89E-03	1.30E-03	1.00E-03	8.87E-03	2.49E-04	1.57E-04		
運用状態		運用中	運用中	運用中	運用中	運用中	運用中	運用中	運用中	運用中	運用中		

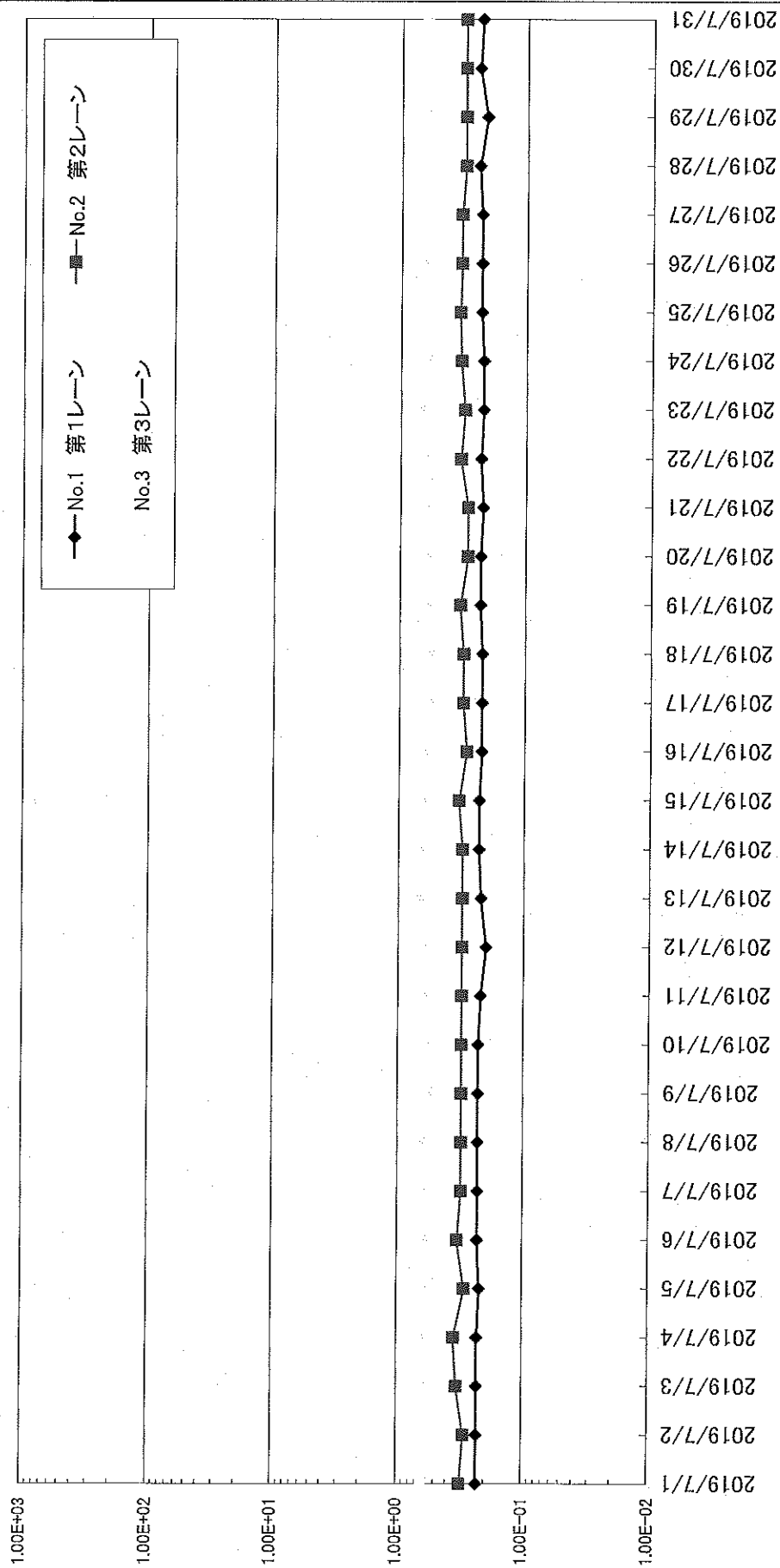
エリアモニタ指示記録(2019年7月度)

(単位:mSv/h)

測定区分		エリアモニタ(ARM)		備考	確認者
測定場所		第三セシウム吸着装置			
年月日	時刻	吸着塔北西 (RI-691)	吸着塔南西 (RI-692)		
2019/7/1	9:07	5.55E-02	6.23E-02		
2019/7/2	9:09	5.87E-02	6.25E-02		
2019/7/3	9:20	5.31E-02	6.20E-02		
2019/7/4	9:41	5.44E-02	6.02E-02		
2019/7/5	9:23	5.83E-02	6.56E-02		
2019/7/6	9:11	5.60E-02	6.45E-02		
2019/7/7	9:36	5.54E-02	6.03E-02		
2019/7/8	9:10	5.72E-02	5.76E-02		
2019/7/9	9:22	5.98E-02	6.14E-02		
2019/7/10	9:33	5.32E-02	6.24E-02		
2019/7/11	9:19	5.94E-02	6.45E-02		
2019/7/12	9:09	5.12E-02	6.21E-02		
2019/7/13	9:21	5.90E-02	6.22E-02		
2019/7/14	9:29	5.52E-02	6.01E-02		
2019/7/15	10:17	5.66E-02	6.19E-02		
2019/7/16	9:19	5.00E-02	6.28E-02		
2019/7/17	9:17	5.70E-02	7.90E-02		
2019/7/18	9:50	5.87E-02	7.64E-02		
2019/7/19	9:10	5.28E-02	7.38E-02		
2019/7/20	9:20	5.50E-02	7.76E-02		
2019/7/21	9:16	5.65E-02	7.33E-02		
2019/7/22	9:17	5.50E-02	7.22E-02		
2019/7/23	9:05	5.43E-02	7.12E-02		
2019/7/24	9:11	5.56E-02	7.63E-02		
2019/7/25	9:10	5.86E-02	7.46E-02		
2019/7/26	9:16	5.72E-02	7.45E-02		
2019/7/27	9:45	5.50E-02	8.70E-02		
2019/7/28	9:49	4.31E-02	7.63E-02		
2019/7/29	9:25	5.11E-02	7.66E-02		
2019/7/30	9:14	5.25E-02	7.29E-02		
2019/7/31	9:46	5.29E-02	7.51E-02		

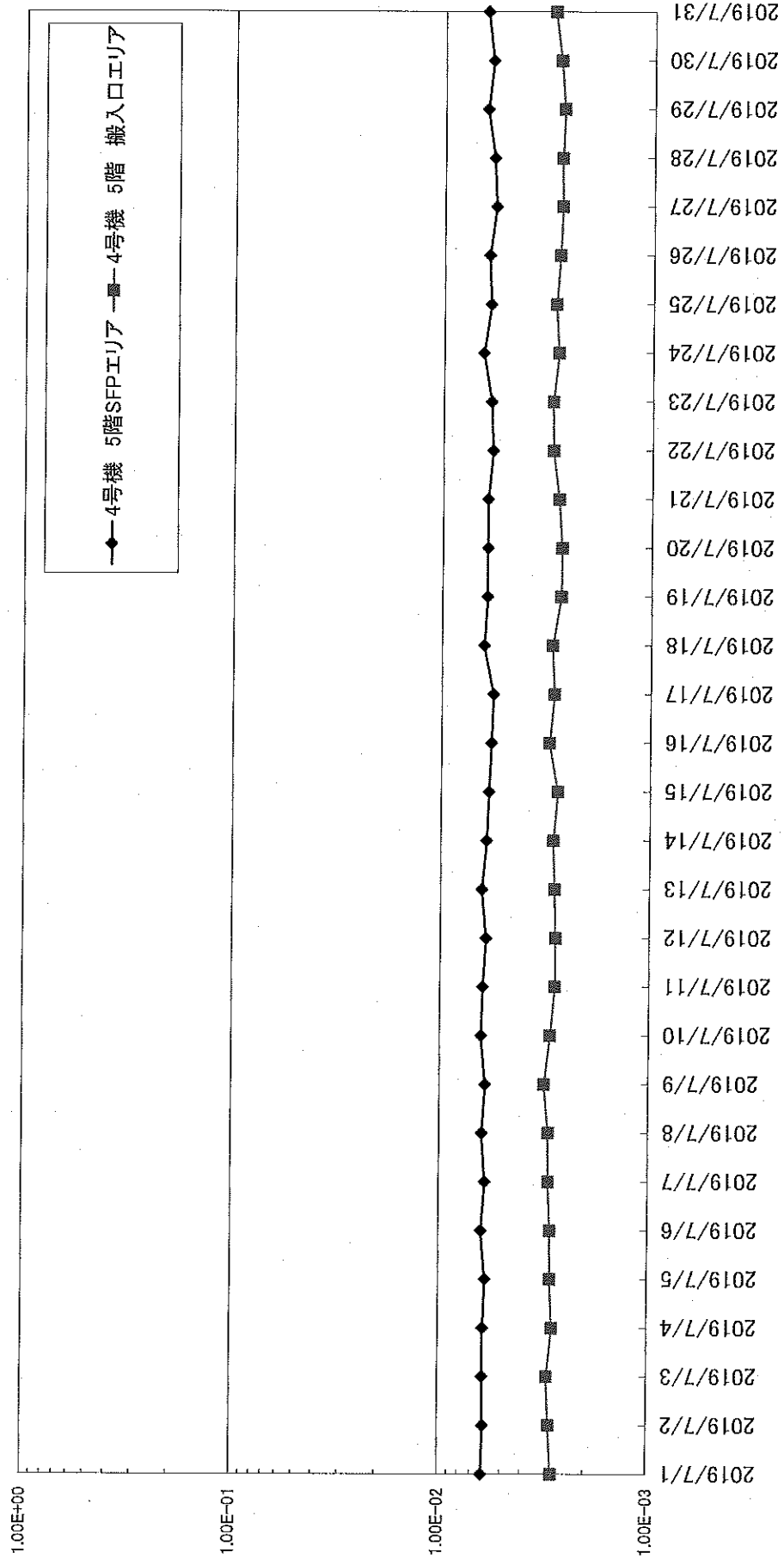
エリアモニタ指示値トレンドグラフ
 【乾式キャスク仮保管設備】

[$\mu\text{Sv/h}$]



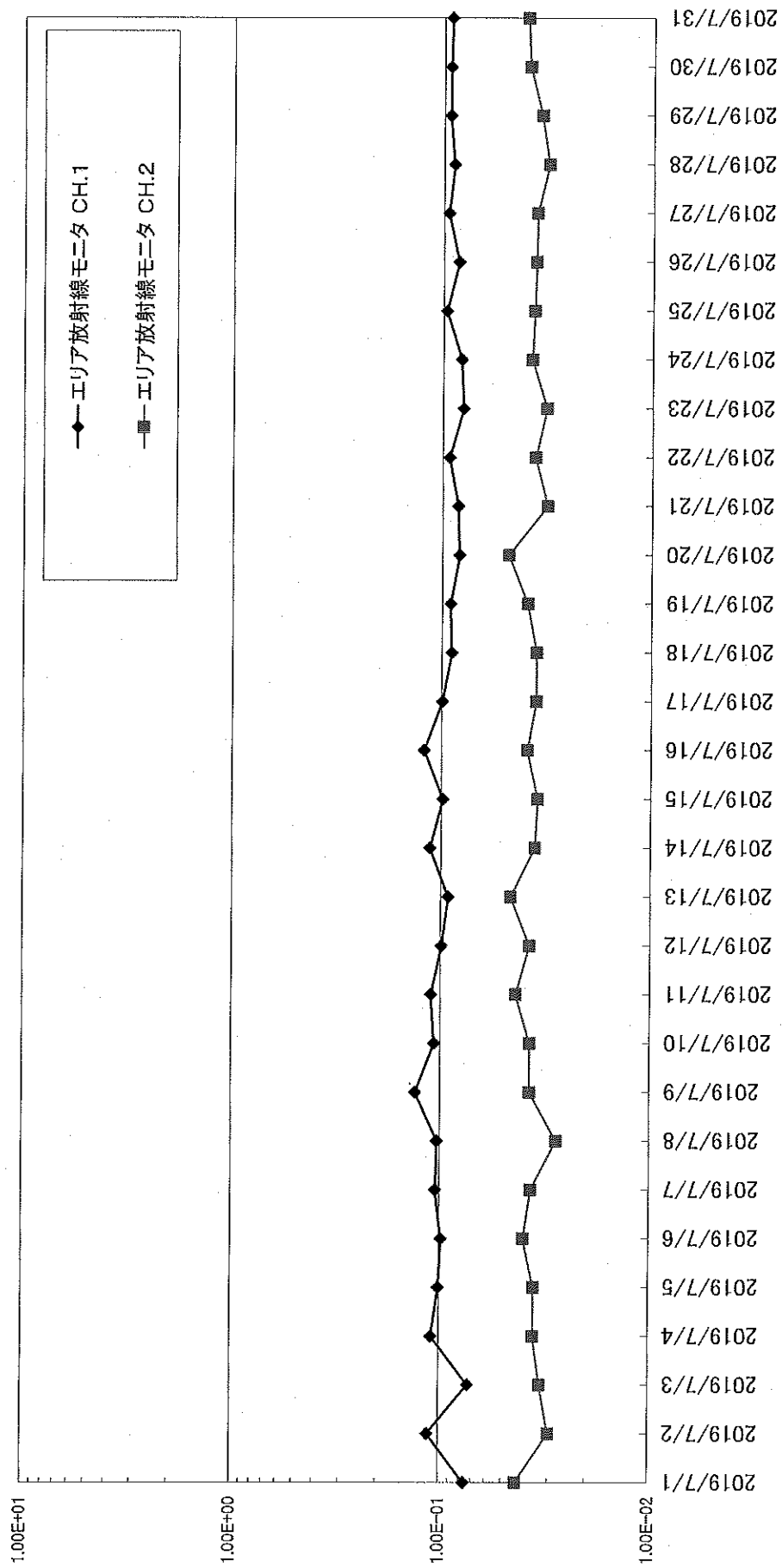
エリアモニタ指示値トレンドグラフ
4号FHM-ARM

[mSv/h]



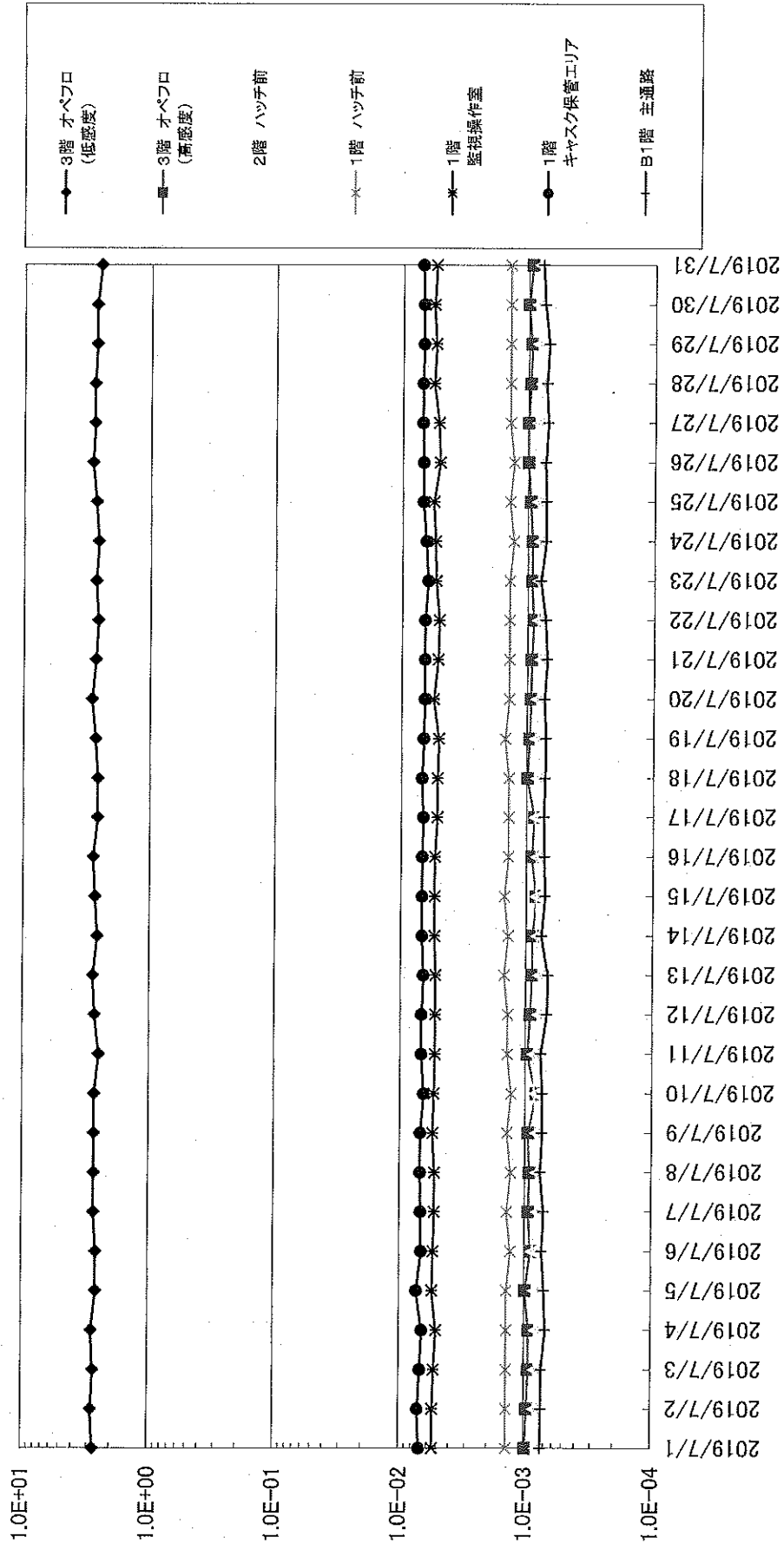
エリアモニタ指示値トレンドグラフ
3号FHM-ARM

[mSv/h]



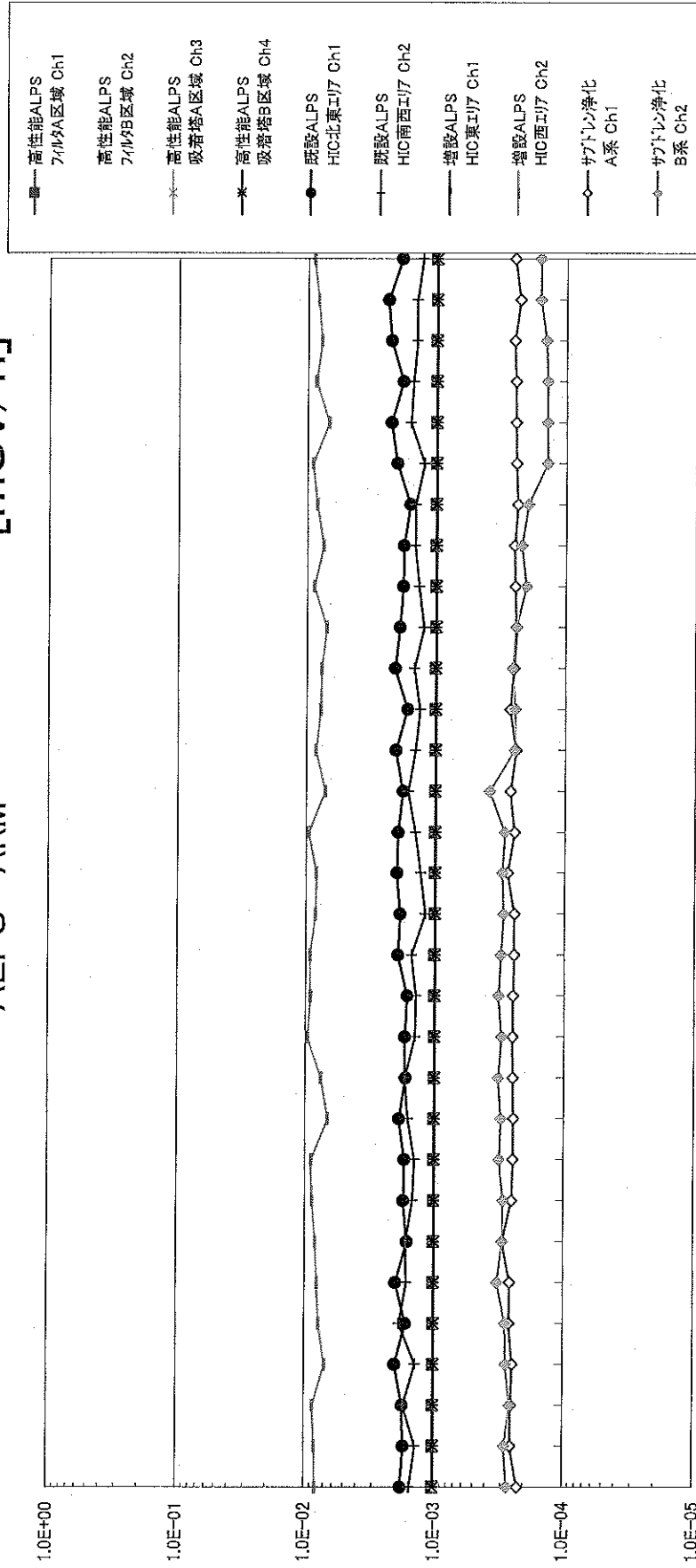
エリアモニタ指示値トレンドグラフ 共用プール-ARM

[mSv/h]



エリアモニタ指示値トレンドグラフ ALPS-ARM


[mSv/h]



2019/7/1 2019/7/2 2019/7/3 2019/7/4 2019/7/5 2019/7/6 2019/7/7 2019/7/8 2019/7/9 2019/7/10 2019/7/11 2019/7/12 2019/7/13 2019/7/14 2019/7/15 2019/7/16 2019/7/17 2019/7/18 2019/7/19 2019/7/20 2019/7/21 2019/7/22 2019/7/23 2019/7/24 2019/7/25 2019/7/26 2019/7/27 2019/7/28 2019/7/29 2019/7/30 2019/7/31

エリアモニタ指示値トレンドグラフ
ARM指示記録(第三セシウム吸着装置)

[mSv/h]



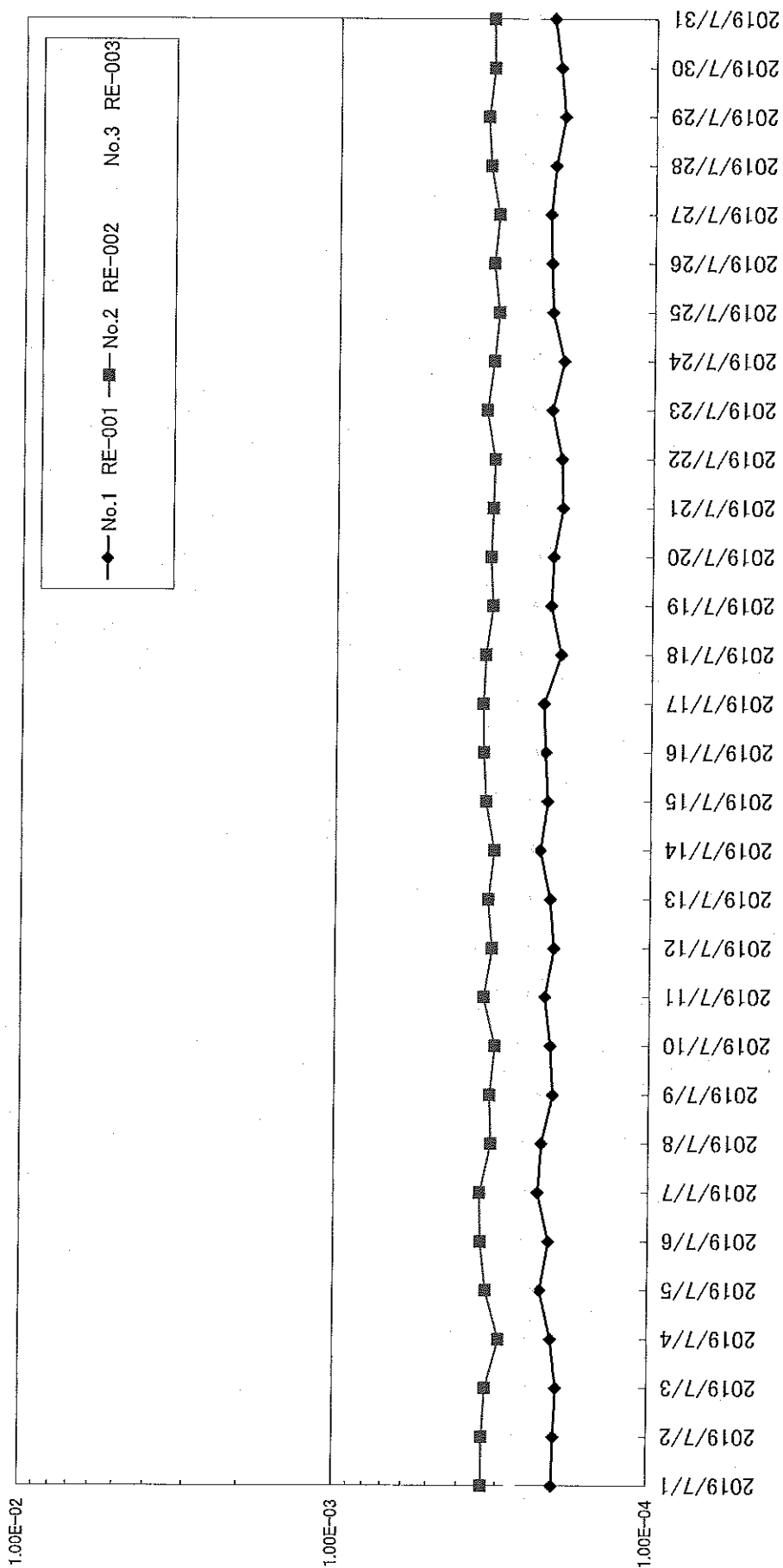
焼却炉建屋エリアモニタ指示記録(2019年7月度)

(単位:mSv/h)

測定区分		エリアモニタ(ARM)			備考	確認者
測定場所		雑固体焼却建屋				
年月日	時刻	No.1 RE-001	No.2 RE-002	No.3 RE-003		
2019.7.1(月)	9:34	1.99E-04	3.34E-04	2.68E-04		
2019.7.2(火)	8:43	1.97E-04	3.33E-04	2.74E-04		
2019.7.3(水)	9:59	1.94E-04	3.26E-04	2.49E-04		
2019.7.4(木)	8:48	2.02E-04	2.95E-04	2.51E-04		
2019.7.5(金)	8:48	2.19E-04	3.26E-04	2.37E-04		
2019.7.6(土)	8:51	2.06E-04	3.39E-04	2.59E-04		
2019.7.7(日)	8:49	2.23E-04	3.42E-04	2.51E-04		
2019.7.8(月)	8:46	2.18E-04	3.15E-04	2.56E-04		
2019.7.9(火)	10:29	2.01E-04	3.19E-04	2.28E-04		
2019.7.10(水)	8:53	2.05E-04	3.08E-04	2.67E-04		
2019.7.11(木)	8:58	2.14E-04	3.35E-04	2.49E-04		
2019.7.12(金)	9:17	2.01E-04	3.16E-04	2.48E-04		
2019.7.13(土)	8:53	2.07E-04	3.26E-04	2.46E-04		
2019.7.14(日)	8:44	2.23E-04	3.12E-04	2.42E-04		
2019.7.15(月)	8:54	2.12E-04	3.32E-04	2.47E-04		
2019.7.16(火)	8:46	2.16E-04	3.39E-04	2.34E-04		
2019.7.17(水)	8:57	2.19E-04	3.41E-04	2.73E-04		
2019.7.18(木)	9:07	1.94E-04	3.36E-04	2.66E-04		
2019.7.19(金)	8:39	2.09E-04	3.19E-04	2.41E-04		
2019.7.20(土)	9:02	2.06E-04	3.25E-04	2.33E-04		
2019.7.21(日)	8:50	1.93E-04	3.21E-04	2.57E-04		
2019.7.22(月)	8:44	1.95E-04	3.17E-04	2.54E-04		
2019.7.23(火)	8:42	2.10E-04	3.37E-04	2.47E-04		
2019.7.24(水)	8:33	1.93E-04	3.21E-04	2.49E-04		
2019.7.25(木)	8:56	2.10E-04	3.10E-04	2.56E-04		
2019.7.26(金)	8:50	2.12E-04	3.22E-04	2.56E-04		
2019.7.27(土)	8:42	2.14E-04	3.11E-04	2.62E-04		
2019.7.28(日)	8:47	2.07E-04	3.31E-04	2.55E-04		
2019.7.29(月)	9:14	1.94E-04	3.38E-04	2.48E-04		
2019.7.30(火)	9:15	2.00E-04	3.24E-04	2.58E-04		
2019.7.31(水)	8:36	2.10E-04	3.25E-04	2.45E-04		

エリアモニタ指示値トレンドグラフ
【雑固体焼却建屋】

[mSv/h]



1～4号機の中央操作室 表面汚染密度測定・空气中放射性物質濃度測定・線量当量率測定

測定区分	測定場所		測定日			
			2019年4月18日	2019年7月11日	----	----
表面汚染密度測定 単位:Bq/cm ²	1・2号	1・2号①(中操入口)	7.8E-01	1.2E+00	-	-
		1・2号②(1号中操)	9.3E-01	5.8E-01	-	-
		1・2号③(2号中操)	6.4E-01	5.8E-01	-	-
	3・4号	3・4号①(中操入口)	1.2E+00	5.8E-01	-	-
		3・4号②(3号中操)	6.4E-01	8.7E-01	-	-
		3・4号③(4号中操)	6.4E-01	4.4E-01	-	-
空气中放射性物質濃度 単位:Bq/cm ³	1・2号	1・2号ダスト	<3.8E-06	<4.0E-06	-	-
	3・4号	3・4号ダスト	<3.8E-06	<4.0E-06	-	-

測定区分	測定場所		測定日			
			2019年4月18日	2019年7月11日	----	----
線量当量率 (mSv/h)	1・2号機	①中操入口	0.0050	0.0040	-	-
		②1号オペ机	0.0030	0.0030	-	-
		③2号オペ机	0.0015	0.0015	-	-
	3・4号機	①中操入口	0.0040	0.0030	-	-
		②3号オペ机	0.0035	0.0030	-	-
		③4号オペ机	0.0040	0.0030	-	-

備考

測定頻度 : 3ヶ月毎 (4月、7月、10月、1月実施)