

G M	メンバー

放 責	審 査	担 当
20.12.22	20.12.22	20.12.21


放射線管理記録

(1/1)

作業件名	1F-タンク除染・保管委託(2020年度 下期)			測定項目	<input checked="" type="checkbox"/> γ <input checked="" type="checkbox"/> β <input checked="" type="checkbox"/> スミア <input type="checkbox"/> ダスト <input checked="" type="checkbox"/> GM直接							
測定場所	大型機器点検建屋			測定者								
作業内容 (測定目的)	タンク片除染	コド	#/B F L	測定器	F1-GMAD-235 F1-ICWBL-44							
	(汚染状況の把握)	コド										
測定日時	2020 年 12 月 21 日 11 時 10 分			zone 区分	<input type="checkbox"/> R <input checked="" type="checkbox"/> Y <input type="checkbox"/> G <input type="checkbox"/> W <input checked="" type="checkbox"/> β 対象							
件名 コード	-	RWA 番号	200733	電気 出力	-	MW	原子炉 停止後	-	防護装備	<input checked="" type="checkbox"/> ゴム手袋, <input type="checkbox"/> 構内専用服, <input checked="" type="checkbox"/> タイバック <input type="checkbox"/> 防水スーツ, <input type="checkbox"/> フラック (<input type="checkbox"/> 上, <input type="checkbox"/> 下) <input checked="" type="checkbox"/> マスク (<input checked="" type="checkbox"/> 全面, <input type="checkbox"/> フード, <input type="checkbox"/> DS2)		

× : 空間線量当量率 ⊗ : 表面線量当量率 ○ : スミアポイント △ : ダストポイント
☐ μ Sv/h ☒ mSv/h ☐ μ Sv/h ☒ mSv/h (Bq/cm²) (Bq/cm²)

タンク片No. : H9-B3-1側④
 【1000m³側板】



自動ブラスト前	測定箇所	①	②	③	④	⑤	⑥	⑦	⑧
	$\beta + \gamma$ 表面線量率 (mSv/h)	0.4	0.3	0.6	2.0	0.8	0.5	1.0	0.5
	※ 表面汚染密度 (Bq/cm ²)	100	75	150	500	200	125	250	125
	測定者				測定器No.	F1-ICWBL-44			

※換算定数: 250Bq/cm² / mSv/h (Sr-90) : ($\beta + \gamma$ 表面線量率からの表面汚染密度算出)

自動ブラスト後 (自動1回)	測定箇所	①	②	③	④	⑤	⑥	⑦	⑧
	GM直接法(cpm) 【 出口ハウス 】	3500	3500	4200	4200	3500	3300	3700	3000
	スミア法測定値(cpm)	400	400	450	450	400	400	400	400
	$\beta + \gamma$ 表面線量率 (mSv/h)	0.1	0.1	0.1	0.1	0.1	0.1	0.1	0.1
	※ 表面汚染密度 (Bq/cm ²)	10	10	12	12	10	9	10	8
	測定者				測定器No.	F1-GMAD-235 F1-ICWBL-44			

※換算定数: 2.76E-03Bq/cm²・cpm (Sr-90) : (GM直接法からの表面汚染密度算出)

特定測定点(局所高値部)

自動ブラスト後 (自動1回)	測定箇所	①	②	③	④	⑤	⑥	⑦	⑧
	GM直接法(cpm) 【 出口ハウス 】	-	-	-	>100000	-	-	-	-
	スミア法測定値(cpm)	-	-	-	-	-	-	-	-
	$\beta + \gamma$ 表面線量率 (mSv/h)	-	-	-	1.0	-	-	-	-
	※ 表面汚染密度 (Bq/cm ²)	-	-	-	>276	-	-	-	-
	測定者				測定器No.	F1-GMAD-235 F1-ICWBL-44			

※換算定数: 2.76E-03Bq/cm²・cpm (Sr-90) : (GM直接法からの表面汚染密度算出)

除染終了後	測定箇所	①	②	③	④	⑤	⑥	⑦	⑧
	GM直接法(cpm) 【 出口ハウス 】	3500	3500	4200	4200	3500	3300	3700	3000
	スミア法測定値(cpm)	400	400	450	450	400	400	400	400
	$\beta + \gamma$ 表面線量率 (mSv/h)	0.1	0.1	0.1	0.1	0.1	0.1	0.1	0.1
	※ 表面汚染密度 (Bq/cm ²)	10	10	12	12	10	9	10	8
	測定者				測定器No.	F1-GMAD-235 F1-ICWBL-44			

※換算定数: 2.76E-03Bq/cm²・cpm (Sr-90) : (GM直接法からの表面汚染密度算出)

G M	メンバー

放 責	審 査	担 当
20.12.22	20.12.22	20.12.21

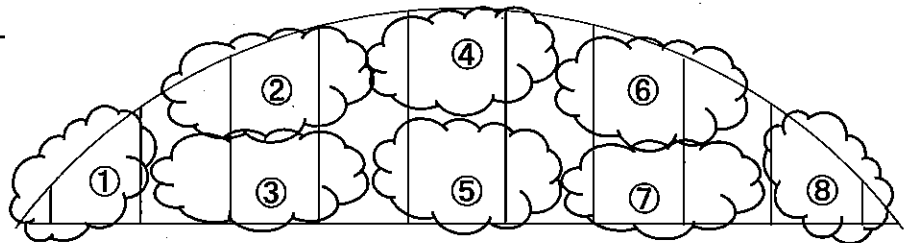
放射線管理記録

(1/1)

作業件名	1F-タンク除染・保管委託(2020年度 下期)			測定項目	<input checked="" type="checkbox"/> γ <input checked="" type="checkbox"/> β <input checked="" type="checkbox"/> スミア <input type="checkbox"/> ダスト <input checked="" type="checkbox"/> GM直接						
測定場所	大型機器点検建屋	コ イ ド	#/B F L	測定者							
作業内容 (測定目的)	タンク片除染	コ イ ド		測定器	F1-GMAD-235 F1-ICWBL-44						
測定日時	2020 年 12 月 21 日 9 時 00 分 ~			zone 区分	<input type="checkbox"/> R <input checked="" type="checkbox"/> Y <input type="checkbox"/> G <input type="checkbox"/> W <input checked="" type="checkbox"/> β 対象						
件名 コード	-	RWA 番号	200733	電気 出力	- MW	原子炉 停止後	-	日		防護装備	<input checked="" type="checkbox"/> ゴム手袋, <input type="checkbox"/> 構内専用服, <input checked="" type="checkbox"/> タイベック <input type="checkbox"/> 防水スリッパ, <input type="checkbox"/> アノラック (<input type="checkbox"/> 上, <input type="checkbox"/> 下) <input checked="" type="checkbox"/> マスク (<input checked="" type="checkbox"/> 全面, <input type="checkbox"/> フード, <input type="checkbox"/> DS2)

× : 空間線量当量率 ⊗ : 表面線量当量率 ○ : スミアポイント △ : ダストポイント
☐ μ Sv/h ☒ mSv/h ☐ μ Sv/h ☒ mSv/h (Bq/cm²) (Bq/cm³)

タンク片No. : E-D6-月②

【1000m³底板(三日月)】

自動ブラスト前	測定箇所	①	②	③	④	⑤	⑥	⑦	⑧
	$\beta + \gamma$ 表面線量率 (mSv/h)	15.0	10.0	5.0	10.0	5.0	10.0	5.0	15.0
	※ 表面汚染密度 (Bq/cm ²)	3750	2500	1250	2500	1250	2500	1250	3750
	測定者				測定器No.	F1-ICWBL-44			

※換算定数: 250Bq/cm²/mSv/h (Sr-90) : ($\beta + \gamma$ 表面線量率からの表面汚染密度算出)

自動ブラスト後 (自動1回)	測定箇所	①	②	③	④	⑤	⑥	⑦	⑧
	GM直接法(cpm) 【 出口ハウス 】	5500	6500	6500	6000	7000	6500	6000	10000
	スミア法測定値(cpm)	450	500	500	500	550	550	450	1000
	$\beta + \gamma$ 表面線量率 (mSv/h)	0.1	0.1	0.1	0.1	0.1	0.1	0.1	0.1
	※ 表面汚染密度 (Bq/cm ²)	15	18	18	17	19	18	17	28
	測定者				測定器No.	F1-GMAD-235 F1-ICWBL-44			

※換算定数: 2.76E-03Bq/cm²・cpm (Sr-90) : (GM直接法からの表面汚染密度算出)

特定測定点(局所高値部)

自動ブラスト後 (自動1回)	測定箇所	①	②	③	④	⑤	⑥	⑦	⑧
	GM直接法(cpm) 【 出口ハウス 】	>100000	-	>100000	-	>100000	-	>100000	>100000
	スミア法測定値(cpm)	-	-	-	-	-	-	-	-
	$\beta + \gamma$ 表面線量率 (mSv/h)	1.5	-	5.0	-	1.0	-	2.0	2.0
	※ 表面汚染密度 (Bq/cm ²)	>276	-	>276	-	>276	-	>276	>276
	測定者				測定器No.	F1-GMAD-235 F1-ICWBL-44			

※換算定数: 2.76E-03Bq/cm²・cpm (Sr-90) : (GM直接法からの表面汚染密度算出)

除染終了後	測定箇所	①	②	③	④	⑤	⑥	⑦	⑧
	GM直接法(cpm) 【 出口ハウス 】	5500	6500	6500	6000	7000	6500	6000	10000
	スミア法測定値(cpm)	450	500	500	500	550	550	450	1000
	$\beta + \gamma$ 表面線量率 (mSv/h)	0.1	0.1	0.1	0.1	0.1	0.1	0.1	0.1
	※ 表面汚染密度 (Bq/cm ²)	15	18	18	17	19	18	17	28
	測定者				測定器No.	F1-GMAD-235 F1-ICWBL-44			

※換算定数: 2.76E-03Bq/cm²・cpm (Sr-90) : (GM直接法からの表面汚染密度算出)

G M	メンバー

放 責	審 査	担 当
20.12.22	20.12.22	20.12.21


放射線管理記録

(1/1)

作業件名	1F-タンク除染・保管委託(2020年度 下期)			測定項目	<input checked="" type="checkbox"/> γ <input checked="" type="checkbox"/> β <input checked="" type="checkbox"/> スミア <input type="checkbox"/> ダスト <input checked="" type="checkbox"/> GM直接	
測定場所	大型機器点検建屋	コード	#/B F L	測定者		
作業内容 (測定目的)	タンク片除染	コード		測定器	F1-GMAD-235 F1-ICWBL-44 F1-ICWBH-42	
	(汚染状況の把握)			zone 区分	<input type="checkbox"/> R <input checked="" type="checkbox"/> Y <input type="checkbox"/> G <input type="checkbox"/> W <input checked="" type="checkbox"/> β 対象	
測定日時	2020 年 12 月 18 日 18 時 00 分 ~			防護装備	<input checked="" type="checkbox"/> ゴム手袋, <input type="checkbox"/> 構内専用服, <input checked="" type="checkbox"/> タイベック <input type="checkbox"/> 防水スーツ, <input type="checkbox"/> アラック (<input type="checkbox"/> 上, <input type="checkbox"/> 下) <input checked="" type="checkbox"/> マスク (<input checked="" type="checkbox"/> 全面, <input type="checkbox"/> フード, <input type="checkbox"/> DS2)	
件名 コード	-	RWA 番号	200733	電気 出力	-	MW
				原子炉 停止後	-	日

× : 空間線量当量率 ⊗ : 表面線量当量率 ○ : スミアポイント △ : ダストポイント
☐ μSv/h ☒ mSv/h ☐ μSv/h ☒ mSv/h (Bq/cm²) (Bq/cm²)

タンク片No. : E-D6-1側④
 【1000m³側板】



自動ブラスト前	測定箇所	①	②	③	④	⑤	⑥	⑦	⑧
	β+γ 表面線量率 (mSv/h)	10.0	100.0	10.0	40.0	30.0	80.0	30.0	80.0
	※ 表面汚染密度 (Bq/cm ²)	2500	25000	2500	10000	7500	20000	7500	20000
	測定者					測定器No.	F1-ICWBH-42		

※換算定数: 250Bq/cm²/mSv/h (Sr-90) : (β+γ 表面線量率からの表面汚染密度算出)

自動ブラスト後 (自動2回)	測定箇所	①	②	③	④	⑤	⑥	⑦	⑧
	GM直接法(cpm) 【 出口ハウス 】	3000	7500	5000	9300	5000	10000	10000	9000
	スミア法測定値 (cpm)	400	600	450	550	500	1000	1000	1000
	β+γ 表面線量率 (mSv/h)	0.1	0.1	0.1	0.1	0.1	0.1	0.1	0.1
	※ 表面汚染密度 (Bq/cm ²)	8	21	14	26	14	28	28	25
	測定者					測定器No.	F1-GMAD-235 F1-ICWBL-44		

※換算定数: 2.76E-03Bq/cm²・cpm (Sr-90) : (GM直接法からの表面汚染密度算出)

特定測定点(局所高値部)

自動ブラスト後 (自動2回)	測定箇所	①	②	③	④	⑤	⑥	⑦	⑧
	GM直接法(cpm) 【 出口ハウス 】	-	>100000	-	>100000	-	-	-	>100000
	スミア法測定値 (cpm)	-	-	-	-	-	-	-	-
	β+γ 表面線量率 (mSv/h)	-	7.0	-	1.0	-	-	-	10.0
	※ 表面汚染密度 (Bq/cm ²)	-	>276	-	>276	-	-	-	>276
	測定者					測定器No.	F1-GMAD-235 F1-ICWBL-44		

※換算定数: 2.76E-03Bq/cm²・cpm (Sr-90) : (GM直接法からの表面汚染密度算出)

除染終了後	測定箇所	①	②	③	④	⑤	⑥	⑦	⑧
	GM直接法(cpm) 【 出口ハウス 】	3000	7500	5000	9300	5000	10000	10000	9000
	スミア法測定値 (cpm)	400	600	450	550	500	1000	1000	1000
	β+γ 表面線量率 (mSv/h)	0.1	0.1	0.1	0.1	0.1	0.1	0.1	0.1
	※ 表面汚染密度 (Bq/cm ²)	8	21	14	26	14	28	28	25
	測定者					測定器No.	F1-GMAD-235 F1-ICWBL-44		

※換算定数: 2.76E-03Bq/cm²・cpm (Sr-90) : (GM直接法からの表面汚染密度算出)

G M	メンバー

放 責	審 査	担 当
20.12.22	20.12.22	20.12.21

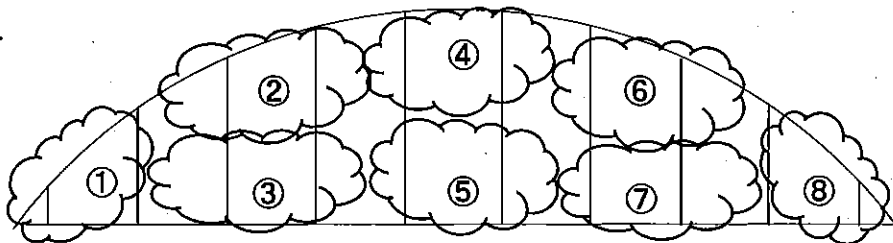
放射線管理記録

(1/1)

作業件名	1F-タンク除染・保管委託(2020年度 下期)			測定項目	<input checked="" type="checkbox"/> γ <input checked="" type="checkbox"/> β <input checked="" type="checkbox"/> スミア <input type="checkbox"/> ダスト <input checked="" type="checkbox"/> GM直接				
測定場所	大型機器点検建屋			測定者					
作業内容 (測定目的)	タンク片除染	コード	#/B F L	測定器	F1-GMAD-235 F1-ICWBL-44				
	(汚染状況の把握)	コード			zone 区分	<input type="checkbox"/> R <input checked="" type="checkbox"/> Y <input type="checkbox"/> G <input type="checkbox"/> W <input checked="" type="checkbox"/> β 対象			
測定日時	2020 年 12 月 18 日 17 時 00 分 ~			防護装備	<input checked="" type="checkbox"/> ゴム手袋, <input type="checkbox"/> 構内専用服, <input checked="" type="checkbox"/> タイベック <input type="checkbox"/> 防水スーツ, <input type="checkbox"/> アラック (<input type="checkbox"/> 上, <input type="checkbox"/> 下) <input checked="" type="checkbox"/> マスク (<input checked="" type="checkbox"/> 全面, <input type="checkbox"/> フード, <input type="checkbox"/> DS2)				
件名 コード	-	RWA 番号	200733		電気 出力	-	MW	原子炉 停止後	-

× : 空間線量当量率 ⊗ : 表面線量当量率 ○ : スミアポイント △ : ダストポイント
☐ μ Sv/h ☒ mSv/h ☐ μ Sv/h ☒ mSv/h (Bq/cm²) (Bq/cm³)

タンク片No. : E-D6-月①
 【1000m³底板 (三日月)】



自動ブラスト前	測定箇所	①	②	③	④	⑤	⑥	⑦	⑧
	$\beta + \gamma$ 表面線量率 (mSv/h)	6.0	3.0	2.0	4.0	4.0	15.0	4.0	4.0
	※ 表面汚染密度 (Bq/cm ²)	1500	750	500	1000	1000	3750	1000	1000
	測定者				測定器No.	F1-ICWBL-44			

※換算定数: 250Bq/cm²/mSv/h (Sr-90) : ($\beta + \gamma$ 表面線量率からの表面汚染密度算出)

自動ブラスト後 (自動1回)	測定箇所	①	②	③	④	⑤	⑥	⑦	⑧
	GM直接法(cpm) 【 出口ハウス 】	20000	8000	10000	11000	7000	5000	5000	20000
	スミア法測定値(cpm)	1100	1100	1000	1500	1300	1200	1000	1500
	$\beta + \gamma$ 表面線量率 (mSv/h)	0.1	0.1	0.1	0.1	0.1	0.1	0.1	0.1
	※ 表面汚染密度 (Bq/cm ²)	55	22	28	30	19	14	14	55
	測定者				測定器No.	F1-GMAD-235 F1-ICWBL-44			

※換算定数: 2.76E-03Bq/cm²·cpm (Sr-90) : (GM直接法からの表面汚染密度算出)

特定測定点(局所高値部)

自動ブラスト後 (自動1回)	測定箇所	①	②	③	④	⑤	⑥	⑦	⑧
	GM直接法(cpm) 【 出口ハウス 】	>100000	-	>100000	>100000	>100000	-	>100000	>100000
	スミア法測定値(cpm)	-	-	-	-	-	-	-	-
	$\beta + \gamma$ 表面線量率 (mSv/h)	3.0	-	0.5	1.5	0.5	-	0.5	2.0
	※ 表面汚染密度 (Bq/cm ²)	>276	-	>276	>276	>276	-	>276	>276
	測定者				測定器No.	F1-GMAD-235 F1-ICWBL-44			

※換算定数: 2.76E-03Bq/cm²·cpm (Sr-90) : (GM直接法からの表面汚染密度算出)

除染終了後	測定箇所	①	②	③	④	⑤	⑥	⑦	⑧
	GM直接法(cpm) 【 出口ハウス 】	20000	8000	10000	11000	7000	5000	5000	20000
	スミア法測定値(cpm)	1100	1100	1000	1500	1300	1200	1000	1500
	$\beta + \gamma$ 表面線量率 (mSv/h)	0.1	0.1	0.1	0.1	0.1	0.1	0.1	0.1
	※ 表面汚染密度 (Bq/cm ²)	55	22	28	30	19	14	14	55
	測定者				測定器No.	F1-GMAD-235 F1-ICWBL-44			

※換算定数: 2.76E-03Bq/cm²·cpm (Sr-90) : (GM直接法からの表面汚染密度算出)

GM	メンバー

放責	審査	担当
20.12.21	20.12.21	20.12.18


放射線管理記録

(1/1)

作業件名	1F-タンク除染・保管委託(2020年度 下期)			測定項目	<input checked="" type="checkbox"/> γ <input checked="" type="checkbox"/> β <input checked="" type="checkbox"/> スミア <input type="checkbox"/> ダスト <input checked="" type="checkbox"/> GM直接							
測定場所	大型機器点検建屋			測定者								
作業内容 (測定目的)	タンク片除染 (汚染状況の把握)			測定器	F1-GMAD-235 F1-ICWBL-44 F1-ICWBH-42							
測定日時	2020 年 12 月 18 日 9 時 50 分 ~			zone 区分	<input type="checkbox"/> R <input checked="" type="checkbox"/> Y <input type="checkbox"/> G <input type="checkbox"/> W <input checked="" type="checkbox"/> β 対象							
件名 コード	-	RWA 番号	200733	電気 出力	-	MW	原子炉 停止後	-	防護装備	<input checked="" type="checkbox"/> ゴム手袋, <input type="checkbox"/> 構内専用服, <input checked="" type="checkbox"/> タイベック <input type="checkbox"/> 防水スリッパ, <input type="checkbox"/> アラック (<input type="checkbox"/> 上, <input type="checkbox"/> 下) <input checked="" type="checkbox"/> マスク (<input checked="" type="checkbox"/> 全面, <input type="checkbox"/> フード, <input type="checkbox"/> DS2)		

× : 空間線量当量率 ⊗ : 表面線量当量率 ○ : スミアポイント △ : ダストポイント
☐ μ Sv/h ☒ mSv/h ☐ μ Sv/h ☒ mSv/h (Bq/cm²) (Bq/cm³)

タンク片No. : E-D7-1側②
 [1000m³側板]



自動ブラスト前	測定箇所	①	②	③	④	⑤	⑥	⑦	⑧
	$\beta + \gamma$ 表面線量率 (mSv/h)	2.0	600.0	6.0	400.0	2.0	80.0	5.0	120.0
	※ 表面汚染密度 (Bq/cm ²)	500	150000	1500	100000	500	20000	1250	30000
	測定者				測定器No.	F1-ICWBH-42			

※換算定数: 250Bq/cm²/mSv/h (Sr-90) : ($\beta + \gamma$ 表面線量率からの表面汚染密度算出)

自動ブラスト後 (自動2回)	測定箇所	①	②	③	④	⑤	⑥	⑦	⑧
	GM直接法(cpm) 【 出口ハウス 】	2500	2200	3000	3200	2500	2600	2000	3500
	スミア法測定値(cpm)	400	400	400	400	400	400	400	400
	$\beta + \gamma$ 表面線量率 (mSv/h)	0.1	0.1	0.1	0.1	0.1	0.1	0.1	0.1
	※ 表面汚染密度 (Bq/cm ²)	7	6	8	9	7	7	6	10
	測定者				測定器No.	F1-GMAD-235 F1-ICWBL-44			

※換算定数: 2.76E-03Bq/cm²・cpm (Sr-90) : (GM直接法からの表面汚染密度算出)

特定測定点(局所高値部) 自動ブラスト後 (自動2回)	測定箇所	①	②	③	④	⑤	⑥	⑦	⑧
	GM直接法(cpm) 【 出口ハウス 】	-	>100000	-	>100000	-	>100000	-	>100000
	スミア法測定値(cpm)	-	-	-	-	-	-	-	-
	$\beta + \gamma$ 表面線量率 (mSv/h)	-	4.0	-	9.0	-	15.0	-	4.0
	※ 表面汚染密度 (Bq/cm ²)	-	>276	-	>276	-	>276	-	>276
	測定者				測定器No.	F1-GMAD-235 F1-ICWBL-44			

※換算定数: 2.76E-03Bq/cm²・cpm (Sr-90) : (GM直接法からの表面汚染密度算出)

除染終了後	測定箇所	①	②	③	④	⑤	⑥	⑦	⑧
	GM直接法(cpm) 【 出口ハウス 】	2500	2200	3000	3200	2500	2600	2000	3500
	スミア法測定値(cpm)	400	400	400	400	400	400	400	400
	$\beta + \gamma$ 表面線量率 (mSv/h)	0.1	0.1	0.1	0.1	0.1	0.1	0.1	0.1
	※ 表面汚染密度 (Bq/cm ²)	7	6	8	9	7	7	6	10
	測定者				測定器No.	F1-GMAD-235 F1-ICWBL-44			

※換算定数: 2.76E-03Bq/cm²・cpm (Sr-90) : (GM直接法からの表面汚染密度算出)

G M	メンバー

放 責	審 査	担 当
20.12.21	20.12.21	20.12.18

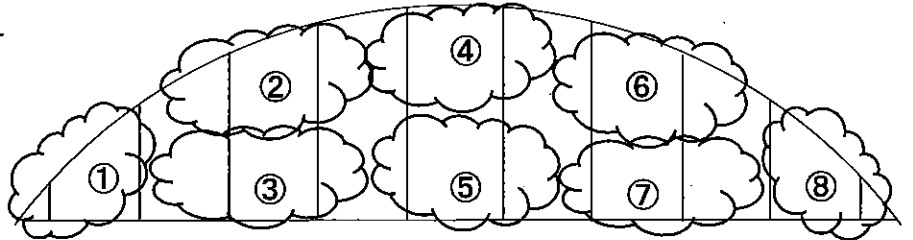
放射線管理記録

(1/1)

作業件名	1F-タンク除染・保管委託(2020年度 下期)			測定項目	<input checked="" type="checkbox"/> γ <input checked="" type="checkbox"/> β <input checked="" type="checkbox"/> スミア <input type="checkbox"/> ダスト <input checked="" type="checkbox"/> GM直接	
測定場所	大型機器点検建屋			測定者		
作業内容 (測定目的)	タンク片除染	コード	#/B F L	測定器	F1-GMAD-235	
	(汚染状況の把握)	コード			F1-ICWBL-44	F1-ICWBH-42
測定日時	2020 年 12 月 18 日 7 時 45 分 ~			zone 区分	<input type="checkbox"/> R <input checked="" type="checkbox"/> Y <input type="checkbox"/> G <input type="checkbox"/> W <input checked="" type="checkbox"/> β 対象	
件名 コード	-	RWA 番号	200733	電気 出力	-	MW
				原子炉 停止後	-	日
				防護装備	<input checked="" type="checkbox"/> ゴム手袋, <input type="checkbox"/> 構内専用服, <input checked="" type="checkbox"/> タバック <input type="checkbox"/> 防水スリッパ, <input type="checkbox"/> アラック (<input type="checkbox"/> 上, <input type="checkbox"/> 下) <input checked="" type="checkbox"/> マスク (<input checked="" type="checkbox"/> 全面, <input type="checkbox"/> フード, <input type="checkbox"/> DS2)	

× : 空間線量当量率 ⊗ : 表面線量当量率 ○ : スミアポイント △ : ダストポイント
☐ μ Sv/h ☒ mSv/h ☐ μ Sv/h ☒ mSv/h (Bq/cm²) (Bq/cm³)

タンク片No. : E-D7-月②

【1000m³底板(三日月)】

自動ブラスト前	測定箇所	①	②	③	④	⑤	⑥	⑦	⑧
	$\beta + \gamma$ 表面線量率 (mSv/h)	150.0	300.0	130.0	300.0	40.0	70.0	90.0	45.0
	※ 表面汚染密度 (Bq/cm ²)	37500	75000	32500	75000	10000	17500	22500	11250
	測定者				測定器No.	F1-ICWBH-42			

※換算定数: 250Bq/cm²/mSv/h (Sr-90) : ($\beta + \gamma$ 表面線量率からの表面汚染密度算出)

自動ブラスト後 (自動2回)	測定箇所	①	②	③	④	⑤	⑥	⑦	⑧
	GM直接法(cpm) 【 出口ハウス 】	3000	4500	3200	4000	3500	3400	3400	3800
	スミア法測定値(cpm)	400	400	400	400	400	400	400	400
	$\beta + \gamma$ 表面線量率 (mSv/h)	0.1	0.1	0.1	0.1	0.1	0.1	0.1	0.1
	※ 表面汚染密度 (Bq/cm ²)	8	12	9	11	10	9	9	11
	測定者				測定器No.	F1-GMAD-235 F1-ICWBL-44			

※換算定数: 2.76E-03Bq/cm²・cpm (Sr-90) : (GM直接法からの表面汚染密度算出)

特定測定点(局所高値部) 自動ブラスト後 (自動2回)	測定箇所	①	②	③	④	⑤	⑥	⑦	⑧
	GM直接法(cpm) 【 出口ハウス 】	>100000	>100000	>100000	>100000	>100000	>100000	>100000	>100000
	スミア法測定値(cpm)	-	-	-	-	-	-	-	-
	$\beta + \gamma$ 表面線量率 (mSv/h)	2.5	0.5	3.0	0.5	0.5	0.5	1.0	2.0
	※ 表面汚染密度 (Bq/cm ²)	>276	>276	>276	>276	>276	>276	>276	>276
	測定者				測定器No.	F1-GMAD-235 F1-ICWBL-44			

※換算定数: 2.76E-03Bq/cm²・cpm (Sr-90) : (GM直接法からの表面汚染密度算出)

除染終了後	測定箇所	①	②	③	④	⑤	⑥	⑦	⑧
	GM直接法(cpm) 【 出口ハウス 】	3000	4500	3200	4000	3500	3400	3400	3800
	スミア法測定値(cpm)	400	400	400	400	400	400	400	400
	$\beta + \gamma$ 表面線量率 (mSv/h)	0.1	0.1	0.1	0.1	0.1	0.1	0.1	0.1
	※ 表面汚染密度 (Bq/cm ²)	8	12	9	11	10	9	9	11
	測定者				測定器No.	F1-GMAD-235 F1-ICWBL-44			

※換算定数: 2.76E-03Bq/cm²・cpm (Sr-90) : (GM直接法からの表面汚染密度算出)

GM	メンバー

放責	審査	担当
20.12.21	20.12.21	20.12.18

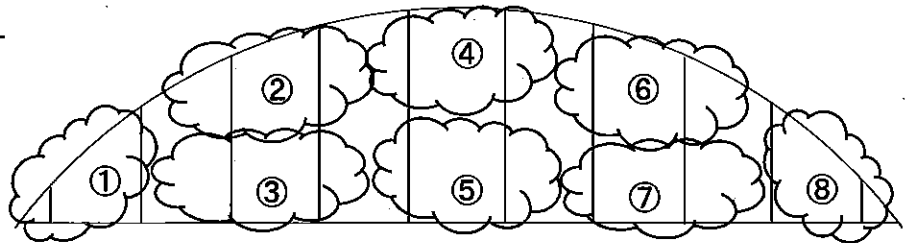
放射線管理記録

(1/1)

作業件名	1F-タンク除染・保管委託(2020年度 下期)			測定項目	<input checked="" type="checkbox"/> γ <input checked="" type="checkbox"/> β <input checked="" type="checkbox"/> スミア <input type="checkbox"/> ダスト <input checked="" type="checkbox"/> GM直接							
測定場所	大型機器点検建屋			測定者								
作業内容 (測定目的)	タンク片除染 (汚染状況の把握)			測定器	F1-GMAD-235 F1-ICWBL-44 F1-ICWBH-042							
測定日時	2020 年 12 月 17 日 15 時 20 分			zone 区分	<input type="checkbox"/> R <input checked="" type="checkbox"/> Y <input type="checkbox"/> G <input type="checkbox"/> W <input checked="" type="checkbox"/> β 対象							
件名 コード	-	RWA 番号	200733	電気 出力	-	MW	原子炉 停止後	-	防護装備	<input checked="" type="checkbox"/> ゴム手袋, <input type="checkbox"/> 構内専用服, <input checked="" type="checkbox"/> タイベック <input type="checkbox"/> 防水スーツ, <input type="checkbox"/> フラック (<input type="checkbox"/> 上, <input type="checkbox"/> 下) <input checked="" type="checkbox"/> マスク (<input checked="" type="checkbox"/> 全面, <input type="checkbox"/> フード, <input type="checkbox"/> DS2)		

× : 空間線量当量率 ⊗ : 表面線量当量率 ○ : スミアポイント △ : ダストポイント
☐ μSv/h ☒ mSv/h ☐ μSv/h ☒ mSv/h (Bq/cm²) (Bq/cm³)

タンク片No. : E-D7-月①
 【1000m³底板 (三日月)】



自動ブラスト前	測定箇所	①	②	③	④	⑤	⑥	⑦	⑧
	β+γ 表面線量率 (mSv/h)	300.0	20.0	150.0	40.0	30.0	20.0	20.0	60.0
	※ 表面汚染密度 (Bq/cm ²)	75000	5000	37500	10000	7500	5000	5000	15000
	測定者				測定器No.	F1-ICWBH-042			

※換算定数: 250Bq/cm²/mSv/h (Sr-90) : (β+γ 表面線量率からの表面汚染密度算出)

自動ブラスト後 (自動2回)	測定箇所	①	②	③	④	⑤	⑥	⑦	⑧
	GM直接法(cpm) 【 出口ハウス 】	10000	5000	8000	10000	10000	10000	10000	14000
	スミア法測定値(cpm)	700	700	850	750	700	700	600	650
	β+γ 表面線量率 (mSv/h)	0.1	0.1	0.1	0.1	0.1	0.1	0.1	0.1
	※ 表面汚染密度 (Bq/cm ²)	28	14	22	28	28	28	28	39
	測定者				測定器No.	F1-GMAD-235 F1-ICWBL-44			

※換算定数: 2.76E-03Bq/cm²・cpm (Sr-90) : (GM直接法からの表面汚染密度算出)

特定測定点(局所高値部)

自動ブラスト後 (自動2回)	測定箇所	①	②	③	④	⑤	⑥	⑦	⑧
	GM直接法(cpm) 【 出口ハウス 】	>100000	-	-	>100000	-	-	-	>100000
	スミア法測定値(cpm)	-	-	-	-	-	-	-	-
	β+γ 表面線量率 (mSv/h)	5.0	-	-	0.5	-	-	-	1.0
	※ 表面汚染密度 (Bq/cm ²)	>276	-	-	>276	-	-	-	>276
	測定者				測定器No.	F1-GMAD-235 F1-ICWBL-44			

※換算定数: 2.76E-03Bq/cm²・cpm (Sr-90) : (GM直接法からの表面汚染密度算出)

除染終了後	測定箇所	①	②	③	④	⑤	⑥	⑦	⑧
	GM直接法(cpm) 【 出口ハウス 】	10000	5000	8000	10000	10000	10000	10000	14000
	スミア法測定値(cpm)	700	700	850	750	700	700	600	650
	β+γ 表面線量率 (mSv/h)	0.1	0.1	0.1	0.1	0.1	0.1	0.1	0.1
	※ 表面汚染密度 (Bq/cm ²)	28	14	22	28	28	28	28	39
	測定者				測定器No.	F1-GMAD-235 F1-ICWBL-44			

※換算定数: 2.76E-03Bq/cm²・cpm (Sr-90) : (GM直接法からの表面汚染密度算出)

G M	メンバー

放 責	審 査	担 当
20.12.21	20.12.21	20.12.18


放射線管理記録

(1/1)

作業件名	1F-タンク除染・保管委託(2020年度 下期)			測定項目	<input checked="" type="checkbox"/> γ <input checked="" type="checkbox"/> β <input checked="" type="checkbox"/> スミア <input type="checkbox"/> ダスト <input checked="" type="checkbox"/> GM直接		
測定場所	大型機器点検建屋	コード	#/B F L	測定者			
作業内容 (測定目的)	タンク片除染	コード		測定器	F1-GMAD-235 F1-ICWBL-44		
	(汚染状況の把握)			zone 区分	<input type="checkbox"/> R <input checked="" type="checkbox"/> Y <input type="checkbox"/> G <input type="checkbox"/> W <input checked="" type="checkbox"/> β 対象		
測定日時	2020 年 12 月 17 日 14 時 20 分 ~				防護装備	<input checked="" type="checkbox"/> ゴム手袋, <input type="checkbox"/> 構内専用服, <input checked="" type="checkbox"/> タイベック <input type="checkbox"/> 防水スーツ, <input type="checkbox"/> フラック (<input type="checkbox"/> 上, <input type="checkbox"/> 下) <input checked="" type="checkbox"/> マスク (<input checked="" type="checkbox"/> 全面, <input type="checkbox"/> フード, <input type="checkbox"/> DS2)	
件名 コード	-	RWA 番号	200733	電気 出力	- MW	原子炉 停止後	- 日

× : 空間線量当量率 ⊗ : 表面線量当量率 ○ : スミアポイント △ : ダストポイント
☐ μ Sv/h ☒ mSv/h ☐ μ Sv/h ☒ mSv/h (Bq/cm²) (Bq/cm³)

タンク片No. : E-D6-1側③
 [1000m³側板]



自動ブラスト前	測定箇所	①	②	③	④	⑤	⑥	⑦	⑧
	$\beta + \gamma$ 表面線量率 (mSv/h)	1.0	15.0	1.0	40.0	1.0	2.0	1.0	10.0
	※ 表面汚染密度 (Bq/cm ²)	250	3750	250	10000	250	500	250	2500
	測定者				測定器No.	F1-ICWBL-44			

※換算定数: 250Bq/cm²/mSv/h (Sr-90) : ($\beta + \gamma$ 表面線量率からの表面汚染密度算出)

自動ブラスト後 (自動1回)	測定箇所	①	②	③	④	⑤	⑥	⑦	⑧
	GM直接法(cpm) 【 出口ハウス 】	7000	10000	7000	7000	7000	10000	6300	12000
	スミア法測定値(cpm)	500	500	500	550	400	600	400	400
	$\beta + \gamma$ 表面線量率 (mSv/h)	0.1	0.1	0.1	0.1	0.1	0.1	0.1	0.1
	※ 表面汚染密度 (Bq/cm ²)	19	28	19	19	19	28	17	33
	測定者				測定器No.	F1-GMAD-235 F1-ICWBL-44			

※換算定数: 2.76E-03Bq/cm²・cpm (Sr-90) : (GM直接法からの表面汚染密度算出)

特定測定点(局所高値部)

自動ブラスト後 (自動1回)	測定箇所	①	②	③	④	⑤	⑥	⑦	⑧
	GM直接法(cpm) 【 出口ハウス 】	-	>100000	-	>100000	-	-	-	>100000
	スミア法測定値(cpm)	-	-	-	-	-	-	-	-
	$\beta + \gamma$ 表面線量率 (mSv/h)	-	10.0	-	10.0	-	-	-	6.0
	※ 表面汚染密度 (Bq/cm ²)	-	>276	-	>276	-	-	-	>276
	測定者				測定器No.	F1-GMAD-235 F1-ICWBL-44			

※換算定数: 2.76E-03Bq/cm²・cpm (Sr-90) : (GM直接法からの表面汚染密度算出)

除染終了後	測定箇所	①	②	③	④	⑤	⑥	⑦	⑧
	GM直接法(cpm) 【 出口ハウス 】	7000	10000	7000	7000	7000	10000	6300	12000
	スミア法測定値(cpm)	500	500	500	550	400	600	400	400
	$\beta + \gamma$ 表面線量率 (mSv/h)	0.1	0.1	0.1	0.1	0.1	0.1	0.1	0.1
	※ 表面汚染密度 (Bq/cm ²)	19	28	19	19	19	28	17	33
	測定者				測定器No.	F1-GMAD-235 F1-ICWBL-44			

※換算定数: 2.76E-03Bq/cm²・cpm (Sr-90) : (GM直接法からの表面汚染密度算出)

G M	メンバー

放 責	審 査	担 当
20.12.18	20.12.18	20.12.17


放射線管理記録

(1/1)

作業件名	1F-タンク除染・保管委託(2020年度 下期)			測定項目	<input checked="" type="checkbox"/> γ <input checked="" type="checkbox"/> β <input checked="" type="checkbox"/> スミア <input type="checkbox"/> ダスト <input checked="" type="checkbox"/> GM直接	
測定場所	大型機器点検建屋			測定者		
作業内容 (測定目的)	タンク片除染			測定器	F1-GMAD-235 F1-ICWBL-44	
	(汚染状況の把握)					
測定日時	2020 年 12 月 17 日 9 時 05 分~			zone 区分	<input type="checkbox"/> R <input checked="" type="checkbox"/> Y <input type="checkbox"/> G <input type="checkbox"/> W <input checked="" type="checkbox"/> β 対象	
件名 コード	-	RWA 番号	200733	電気 出力	-	MW
				原子炉 停止後	-	日
				防護装備	<input checked="" type="checkbox"/> ゴム手袋, <input type="checkbox"/> 構内専用服, <input checked="" type="checkbox"/> タイヤック <input type="checkbox"/> 防水スーツ, <input type="checkbox"/> フラック (<input type="checkbox"/> 上, <input type="checkbox"/> 下) <input checked="" type="checkbox"/> マスク (<input checked="" type="checkbox"/> 全面, <input type="checkbox"/> フード, <input type="checkbox"/> DS2)	

× : 空間線量当量率 ⊗ : 表面線量当量率 ○ : スミアポイント △ : ダストポイント
☐ μ Sv/h ☒ mSv/h ☐ μ Sv/h ☒ mSv/h (Bq/cm²) (Bq/cm³)

タンク片No. : H9-A1-4側④
 【1000m³側板】



自動ブラスト前	測定箇所	①	②	③	④	⑤	⑥	⑦	⑧
	$\beta + \gamma$ 表面線量率 (mSv/h)	1.0	0.4	0.2	0.5	0.1	0.6	0.1	1.0
	※ 表面汚染密度 (Bq/cm ²)	250	100	50	125	25	150	25	250
	測定者				測定器No.	F1-ICWBL-44			

※換算定数: 250Bq/cm²/mSv/h (Sr-90) : ($\beta + \gamma$ 表面線量率からの表面汚染密度算出)

自動ブラスト後 (自動1回)	測定箇所	①	②	③	④	⑤	⑥	⑦	⑧
	GM直接法(cpm) 【 出口ハウス 】	1800	1800	2000	3000	3200	2200	2500	1900
	スミア法測定値(cpm)	400	400	400	400	400	400	400	400
	$\beta + \gamma$ 表面線量率 (mSv/h)	0.1	0.1	0.1	0.1	0.1	0.1	0.1	0.1
	※ 表面汚染密度 (Bq/cm ²)	5	5	6	8	9	6	7	5
	測定者				測定器No.	F1-GMAD-235 F1-ICWBL-44			

※換算定数: 2.76E-03Bq/cm²・cpm (Sr-90) : (GM直接法からの表面汚染密度算出)

特定測定点(局所高値部)

自動ブラスト後 (自動1回)	測定箇所	①	②	③	④	⑤	⑥	⑦	⑧
	GM直接法(cpm) 【 出口ハウス 】	-	-	-	-	-	-	-	-
	スミア法測定値(cpm)	-	-	-	-	-	-	-	-
	$\beta + \gamma$ 表面線量率 (mSv/h)	-	-	-	-	-	-	-	-
	※ 表面汚染密度 (Bq/cm ²)	-	-	-	-	-	-	-	-
	測定者				測定器No.	F1-GMAD-235 F1-ICWBL-44			

※換算定数: 2.76E-03Bq/cm²・cpm (Sr-90) : (GM直接法からの表面汚染密度算出)

除染終了後	測定箇所	①	②	③	④	⑤	⑥	⑦	⑧
	GM直接法(cpm) 【 出口ハウス 】	1800	1800	2000	3000	3200	2200	2500	1900
	スミア法測定値(cpm)	400	400	400	400	400	400	400	400
	$\beta + \gamma$ 表面線量率 (mSv/h)	0.1	0.1	0.1	0.1	0.1	0.1	0.1	0.1
	※ 表面汚染密度 (Bq/cm ²)	5	5	6	8	9	6	7	5
	測定者				測定器No.	F1-GMAD-235 F1-ICWBL-44			

※換算定数: 2.76E-03Bq/cm²・cpm (Sr-90) : (GM直接法からの表面汚染密度算出)

G M	メンバー

放 責	審 査	担 当
20.12.18	20.12.18	20.12.17

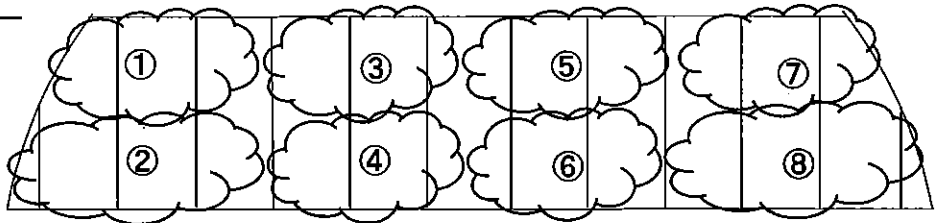
放射線管理記録

(1/1)

作業件名	1F-タンク除染・保管委託(2020年度 下期)			測定項目	<input checked="" type="checkbox"/> γ <input checked="" type="checkbox"/> β <input checked="" type="checkbox"/> スミア <input type="checkbox"/> ダスト <input checked="" type="checkbox"/> GM直接	
測定場所	大型機器点検建屋	コ ド	#/B F L	測定者		
作業内容 (測定目的)	タンク片除染	コ ド		測定器	F1-GMAD-235 F1-ICWBL-44	
	(汚染状況の把握)			zone 区分	<input type="checkbox"/> R <input checked="" type="checkbox"/> Y <input type="checkbox"/> G <input type="checkbox"/> W <input checked="" type="checkbox"/> β 対象	
測定日時	2020 年 12 月 17 日 8 時 35 分~			防護装備	<input checked="" type="checkbox"/> ガム手袋, <input type="checkbox"/> 構内専用服, <input checked="" type="checkbox"/> タイアップ <input type="checkbox"/> 防水スリッパ, <input type="checkbox"/> フラック (<input type="checkbox"/> 上, <input type="checkbox"/> 下) <input checked="" type="checkbox"/> マスク (<input checked="" type="checkbox"/> 全面, <input type="checkbox"/> フード, <input type="checkbox"/> DS2)	
件名 コード	-	RWA 番号	200733	電気 出力	-	MW
				原子炉 停止後	-	日

× : 空間線量当量率 ⊗ : 表面線量当量率 ○ : スミアポイント △ : ダストポイント
☐ μ Sv/h ☒ mSv/h ☐ μ Sv/h ☒ mSv/h (Bq/cm²) (Bq/cm³)

タンク片No. : H9-B1-間②
 【1000m³底板(中間)】



自動ブラスト前	測定箇所	①	②	③	④	⑤	⑥	⑦	⑧
	$\beta + \gamma$ 表面線量率 (mSv/h)	0.4	0.3	0.1	0.2	0.1	0.1	0.3	0.3
	※ 表面汚染密度 (Bq/cm ²)	100	75	25	50	25	25	75	75
	測定者				測定器No.	F1-ICWBL-44			

※換算定数: 250Bq/cm² / mSv/h (Sr-90) : ($\beta + \gamma$ 表面線量率からの表面汚染密度算出)

自動ブラスト後 (自動1回)	測定箇所	①	②	③	④	⑤	⑥	⑦	⑧
	GM直接法(cpm) 【 出口ハウス 】	2000	2000	2300	3000	2000	1500	1500	1500
	スミア法測定値(cpm)	400	400	400	400	400	400	400	400
	$\beta + \gamma$ 表面線量率 (mSv/h)	0.1	0.1	0.1	0.1	0.1	0.1	0.1	0.1
	※ 表面汚染密度 (Bq/cm ²)	6	6	6	8	6	4	4	4
	測定者				測定器No.	F1-GMAD-235 F1-ICWBL-44			

※換算定数: 2.76E-03Bq/cm²・cpm (Sr-90) : (GM直接法からの表面汚染密度算出)

特定測定点(局所高値部)

自動ブラスト後 (自動1回)	測定箇所	①	②	③	④	⑤	⑥	⑦	⑧
	GM直接法(cpm) 【 出口ハウス 】	-	-	-	-	-	-	-	-
	スミア法測定値(cpm)	-	-	-	-	-	-	-	-
	$\beta + \gamma$ 表面線量率 (mSv/h)	-	-	-	-	-	-	-	-
	※ 表面汚染密度 (Bq/cm ²)	-	-	-	-	-	-	-	-
	測定者				測定器No.	F1-GMAD-235 F1-ICWBL-44			

※換算定数: 2.76E-03Bq/cm²・cpm (Sr-90) : (GM直接法からの表面汚染密度算出)

除染終了後	測定箇所	①	②	③	④	⑤	⑥	⑦	⑧
	GM直接法(cpm) 【 出口ハウス 】	2000	2000	2300	3000	2000	1500	1500	1500
	スミア法測定値(cpm)	400	400	400	400	400	400	400	400
	$\beta + \gamma$ 表面線量率 (mSv/h)	0.1	0.1	0.1	0.1	0.1	0.1	0.1	0.1
	※ 表面汚染密度 (Bq/cm ²)	6	6	6	8	6	4	4	4
	測定者				測定器No.	F1-GMAD-235 F1-ICWBL-44			

※換算定数: 2.76E-03Bq/cm²・cpm (Sr-90) : (GM直接法からの表面汚染密度算出)

G M	メンバー

放 責	審 査	担 当
20.12.18	20.12.18	20.12.17


放射線管理記録

(1/1)

作業件名	1F-タンク除染・保管委託(2020年度 下期)			測定項目	<input checked="" type="checkbox"/> γ <input checked="" type="checkbox"/> β <input checked="" type="checkbox"/> スミア <input type="checkbox"/> ダスト <input checked="" type="checkbox"/> GM直接		
測定場所	大型機器点検建屋	コード	#/B F L	測定者			
作業内容 (測定目的)	タンク片除染	コード		測定器	F1-GMAD-235 F1-ICWBL-44		
	(汚染状況の把握)			zone 区分	<input type="checkbox"/> R <input checked="" type="checkbox"/> Y <input type="checkbox"/> G <input type="checkbox"/> W <input checked="" type="checkbox"/> β 対象		
測定日時	2020 年 12 月 16 日 18 時 10 分~				防護装備	<input checked="" type="checkbox"/> ゴム手袋, <input type="checkbox"/> 構内専用服, <input checked="" type="checkbox"/> タイベック <input type="checkbox"/> 防水スリッパ, <input type="checkbox"/> アノラック (<input type="checkbox"/> 上, <input type="checkbox"/> 下) <input checked="" type="checkbox"/> マスク (<input checked="" type="checkbox"/> 全面, <input type="checkbox"/> フード, <input type="checkbox"/> DS2)	
件名 コード	-	RWA 番号	200733	電気 出力	- MW	原子炉 停止後	- 日

× : 空間線量当量率 ⊗ : 表面線量当量率 ○ : スミアポイント △ : ダストポイント
☐ μSv/h ☒ mSv/h ☐ μSv/h ☒ mSv/h (Bq/cm²) (Bq/cm³)

タンク片No. : H9-A1-4側①
 [1000m³側板]



自動ブラスト前	測定箇所	①	②	③	④	⑤	⑥	⑦	⑧
	β+γ 表面線量率 (mSv/h)	0.1	0.2	0.1	0.1	0.1	0.2	0.1	0.1
	※ 表面汚染密度 (Bq/cm ²)	25	50	25	25	25	50	25	25
	測定者				測定器No.	F1-ICWBL-44			

※換算定数: 250Bq/cm²/mSv/h (Sr-90) : (β+γ 表面線量率からの表面汚染密度算出)

自動ブラスト後 (自動1回)	測定箇所	①	②	③	④	⑤	⑥	⑦	⑧
	GM直接法(cpm) 【 出口ハウス 】	1500	1700	1500	2000	2200	2300	2000	2300
	スミア法測定値(cpm)	450	400	400	400	450	400	400	450
	β+γ 表面線量率 (mSv/h)	0.1	0.1	0.1	0.1	0.1	0.1	0.1	0.1
	※ 表面汚染密度 (Bq/cm ²)	4	5	4	6	6	6	6	6
	測定者				測定器No.	F1-GMAD-235 F1-ICWBL-44			

※換算定数: 2.76E-03Bq/cm²・cpm (Sr-90) : (GM直接法からの表面汚染密度算出)

特定測定点(局所高値部)

自動ブラスト後 (自動1回)	測定箇所	①	②	③	④	⑤	⑥	⑦	⑧
	GM直接法(cpm) 【 出口ハウス 】	-	-	-	-	-	-	-	-
	スミア法測定値(cpm)	-	-	-	-	-	-	-	-
	β+γ 表面線量率 (mSv/h)	-	-	-	-	-	-	-	-
	※ 表面汚染密度 (Bq/cm ²)	-	-	-	-	-	-	-	-
	測定者				測定器No.	F1-GMAD-235 F1-ICWBL-44			

※換算定数: 2.76E-03Bq/cm²・cpm (Sr-90) : (GM直接法からの表面汚染密度算出)

除染終了後	測定箇所	①	②	③	④	⑤	⑥	⑦	⑧
	GM直接法(cpm) 【 出口ハウス 】	1500	1700	1500	2000	2200	2300	2000	2300
	スミア法測定値(cpm)	450	400	400	400	450	400	400	450
	β+γ 表面線量率 (mSv/h)	0.1	0.1	0.1	0.1	0.1	0.1	0.1	0.1
	※ 表面汚染密度 (Bq/cm ²)	4	5	4	6	6	6	6	6
	測定者				測定器No.	F1-GMAD-235 F1-ICWBL-44			

※換算定数: 2.76E-03Bq/cm²・cpm (Sr-90) : (GM直接法からの表面汚染密度算出)

G M	メンバー

放 責	審 査	担 当
20.12.18	20.12.18	20/12.17

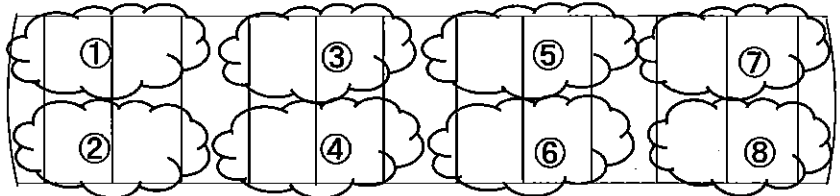
放射線管理記録

(1/1)

作業件名	1F-タンク除染・保管委託(2020年度 下期)			測定項目	<input checked="" type="checkbox"/> γ <input checked="" type="checkbox"/> β <input checked="" type="checkbox"/> スミア <input type="checkbox"/> ダスト <input checked="" type="checkbox"/> GM直接	
測定場所	大型機器点検建屋			測定者		
作業内容 (測定目的)	タンク片除染 (汚染状況の把握)			測定器	F1-GMAD-235 F1-ICWBL-44	
測定日時	2020 年 12 月 16 日 15 時 00 分~			zone 区分	<input type="checkbox"/> R <input checked="" type="checkbox"/> Y <input type="checkbox"/> G <input type="checkbox"/> W <input checked="" type="checkbox"/> β 対象	
件名 コード	-	RWA 番号	200733	電気 出力	-	MW
				原子炉 停止後	-	日
				防護装備	<input checked="" type="checkbox"/> ゴム手袋, <input type="checkbox"/> 構内専用服, <input checked="" type="checkbox"/> タイベック <input type="checkbox"/> 防水スーツ, <input type="checkbox"/> アラック (<input type="checkbox"/> 上, <input type="checkbox"/> 下) <input checked="" type="checkbox"/> マスク (<input checked="" type="checkbox"/> 全面, <input type="checkbox"/> フード, <input type="checkbox"/> DS2)	

× : 空間線量当量率 ⊗ : 表面線量当量率 ○ : スミアポイント △ : ダストポイント
☐ μSv/h ☒ mSv/h ☐ μSv/h ☒ mSv/h (Bq/cm²) (Bq/cm³)

タンク片No. : H9-B1-中

【1000m²底板(中央)】

						測定日		2020年12月16日	
自動ブラスト前	測定箇所	①	②	③	④	⑤	⑥	⑦	⑧
	β+γ 表面線量率(mSv/h)	1.5	0.4	1.0	1.0	1.0	0.4	0.5	1.0
	※ 表面汚染密度(Bq/cm ²)	375	100	250	250	250	100	125	250
	測定者				測定器No.	F1-ICWBL-44			

※換算定数: 250Bq/cm²/mSv/h(Sr-90) : (β+γ 表面線量率からの表面汚染密度算出)

自動ブラスト後 (自動1回)	測定箇所	①	②	③	④	⑤	⑥	⑦	⑧
	GM直接法(cpm) 【 出口ハウス 】	2000	2000	5500	5500	8000	5000	2300	2300
	スミア法測定値(cpm)	800	800	600	450	600	600	550	700
	β+γ 表面線量率(mSv/h)	0.1	0.1	0.1	0.1	0.1	0.1	0.1	0.1
	※ 表面汚染密度(Bq/cm ²)	6	6	15	15	22	14	6	6
	測定者				測定器No.	F1-GMAD-235 F1-ICWBL-44			

※換算定数: 2.76E-03Bq/cm²・cpm(Sr-90) : (GM直接法からの表面汚染密度算出)

特定測定点(局所高値部)

自動ブラスト後 (自動1回)	測定箇所	①	②	③	④	⑤	⑥	⑦	⑧
	GM直接法(cpm) 【 出口ハウス 】	-	-	-	-	-	-	-	-
	スミア法測定値(cpm)	-	-	-	-	-	-	-	-
	β+γ 表面線量率(mSv/h)	-	-	-	-	-	-	-	-
	※ 表面汚染密度(Bq/cm ²)	-	-	-	-	-	-	-	-
	測定者				測定器No.	F1-GMAD-235 F1-ICWBL-44			

※換算定数: 2.76E-03Bq/cm²・cpm(Sr-90) : (GM直接法からの表面汚染密度算出)

除染終了後	測定箇所	①	②	③	④	⑤	⑥	⑦	⑧
	GM直接法(cpm) 【 出口ハウス 】	2000	2000	5500	5500	8000	5000	2300	2300
	スミア法測定値(cpm)	800	800	600	450	600	600	550	700
	β+γ 表面線量率(mSv/h)	0.1	0.1	0.1	0.1	0.1	0.1	0.1	0.1
	※ 表面汚染密度(Bq/cm ²)	6	6	15	15	22	14	6	6
	測定者				測定器No.	F1-GMAD-235 F1-ICWBL-44			

※換算定数: 2.76E-03Bq/cm²・cpm(Sr-90) : (GM直接法からの表面汚染密度算出)

G M	メンバー

放 責	審 査	担 当
20.12.17	20.12.17	20.12.16


放射線管理記録

(1/1)

作業件名	1F-タンク除染・保管委託(2020年度 下期)			測定項目	<input checked="" type="checkbox"/> γ <input checked="" type="checkbox"/> β <input checked="" type="checkbox"/> スミア <input type="checkbox"/> ダスト <input checked="" type="checkbox"/> GM直接							
測定場所	大型機器点検建屋			測定者								
作業内容 (測定目的)	タンク片除染			測定器	F1-GMAD-235 F1-ICWBL-44 F1-ICWBH-42							
	(汚染状況の把握)											
測定日時	2020 年 12 月 16 日 10 時 50 分~			zone 区分	<input type="checkbox"/> R <input checked="" type="checkbox"/> Y <input type="checkbox"/> G <input type="checkbox"/> W <input checked="" type="checkbox"/> β 対象							
件名 コード	-	RWA 番号	200733	電気 出力	-	MW	原子炉 停止後	-	防護装備	<input checked="" type="checkbox"/> ゴム手袋, <input type="checkbox"/> 構内専用服, <input checked="" type="checkbox"/> タイベック <input type="checkbox"/> 防水スリッパ, <input type="checkbox"/> アラック (<input type="checkbox"/> 上, <input type="checkbox"/> 下) <input checked="" type="checkbox"/> マスク (<input checked="" type="checkbox"/> 全面, <input type="checkbox"/> フード, <input type="checkbox"/> DS2)		

× : 空間線量当量率 ⊗ : 表面線量当量率 ○ : スミアポイント △ : ダストポイント
☐ μ Sv/h ☒ mSv/h ☐ μ Sv/h ☒ mSv/h (Bq/cm²) (Bq/cm³)

タンク片No. : C-B2-3側③
 【1000m³側板】



自動ブラスト前	測定箇所	①	②	③	④	⑤	⑥	⑦	⑧
	$\beta + \gamma$ 表面線量率 (mSv/h)	45.0	120.0	30.0	130.0	30.0	40.0	30.0	30.0
	※ 表面汚染密度 (Bq/cm ²)	11250	30000	7500	32500	7500	10000	7500	7500
	測定者				測定器No.	F1-ICWBH-42			

※換算定数: 250Bq/cm²/mSv/h (Sr-90) : ($\beta + \gamma$ 表面線量率からの表面汚染密度算出)

自動ブラスト後 (自動2回)	測定箇所	①	②	③	④	⑤	⑥	⑦	⑧
	GM直接法(cpm) 【 出口ハウス 】	4800	5000	4000	6000	4000	5000	350	3000
	スミア法測定値(cpm)	400	400	400	400	400	400	400	400
	$\beta + \gamma$ 表面線量率 (mSv/h)	0.1	0.1	0.1	0.1	0.1	0.1	0.1	0.1
	※ 表面汚染密度 (Bq/cm ²)	13	14	11	17	11	14	1	8
	測定者				測定器No.	F1-GMAD-235 F1-ICWBL-44			

※換算定数: 2.76E-03Bq/cm²・cpm (Sr-90) : (GM直接法からの表面汚染密度算出)

特定測定点(局所高値部)

自動ブラスト後 (自動2回)	測定箇所	①	②	③	④	⑤	⑥	⑦	⑧
	GM直接法(cpm) 【 出口ハウス 】	>100000	-	-	>100000	>100000	-	-	>100000
	スミア法測定値(cpm)	-	-	-	-	-	-	-	-
	$\beta + \gamma$ 表面線量率 (mSv/h)	0.5	-	-	3.0	2.0	-	-	1.0
	※ 表面汚染密度 (Bq/cm ²)	>276	-	-	>276	>276	-	-	>276
	測定者				測定器No.	F1-GMAD-235 F1-ICWBL-44			

※換算定数: 2.76E-03Bq/cm²・cpm (Sr-90) : (GM直接法からの表面汚染密度算出)

除染終了後	測定箇所	①	②	③	④	⑤	⑥	⑦	⑧
	GM直接法(cpm) 【 出口ハウス 】	4800	5000	4000	6000	4000	5000	350	3000
	スミア法測定値(cpm)	400	400	400	400	400	400	400	400
	$\beta + \gamma$ 表面線量率 (mSv/h)	0.1	0.1	0.1	0.1	0.1	0.1	0.1	0.1
	※ 表面汚染密度 (Bq/cm ²)	13	14	11	17	11	14	1	8
	測定者				測定器No.	F1-GMAD-235 F1-ICWBL-44			

※換算定数: 2.76E-03Bq/cm²・cpm (Sr-90) : (GM直接法からの表面汚染密度算出)

GM	メンバー

放責	審査	担当
20.12.17	20.12.17	20.12.16

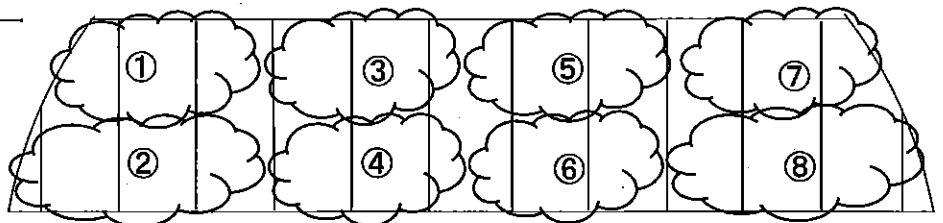
放射線管理記録

(1/1)

作業件名	1F-タンク除染・保管委託(2020年度 下期)			測定項目	<input checked="" type="checkbox"/> γ <input checked="" type="checkbox"/> β <input checked="" type="checkbox"/> スミア <input type="checkbox"/> ダスト <input checked="" type="checkbox"/> GM直接
測定場所	大型機器点検建屋			測定者	
作業内容 (測定目的)	タンク片除染	コード	#/B F L	測定器	F1-GMAD-235 F1-ICWBL-44
	(汚染状況の把握)			zone 区分	<input type="checkbox"/> R <input checked="" type="checkbox"/> Y <input type="checkbox"/> G <input type="checkbox"/> W <input checked="" type="checkbox"/> β 対象
測定日時	2020 年 12 月 16 日 9 時 20 分 ~				
件名 コード	-	RWA 番号	200733	電気 出力	- MW
				原子炉 停止後	- 日
				防護装備	<input checked="" type="checkbox"/> ゴム手袋, <input type="checkbox"/> 構内専用服, <input checked="" type="checkbox"/> タイベック <input type="checkbox"/> 防水スーツ, <input type="checkbox"/> アラック (<input type="checkbox"/> 上, <input type="checkbox"/> 下) <input checked="" type="checkbox"/> マスク (<input checked="" type="checkbox"/> 全面, <input type="checkbox"/> フード, <input type="checkbox"/> DS2)

× : 空間線量当量率 ⊗ : 表面線量当量率 ○ : スミアポイント △ : ダストポイント
☐ μSv/h ☒ mSv/h ☐ μSv/h ☒ mSv/h (Bq/cm²) (Bq/cm³)

タンク片No. : H9-B1-間①

【1000m²底板(中間)】

						測定日		2020年12月16日	
自動ブラスト前	測定箇所	①	②	③	④	⑤	⑥	⑦	⑧
	β+γ表面線量率(mSv/h)	1.0	1.0	0.3	0.3	0.3	0.3	1.0	1.0
	※ 表面汚染密度(Bq/cm ²)	250	250	75	75	75	75	250	250
	測定者				測定器No.	F1-ICWBL-44			

※換算定数: 250Bq/cm²/mSv/h(Sr-90) : (β+γ表面線量率からの表面汚染密度算出)

自動ブラスト後 (自動1回)	測定箇所	①	②	③	④	⑤	⑥	⑦	⑧
	GM直接法(cpm) 【 出口ハウス 】	2000	1600	2000	2000	2000	1500	1500	1500
	スミア法測定値(cpm)	400	400	400	400	400	400	400	400
	β+γ表面線量率(mSv/h)	0.1	0.1	0.1	0.1	0.1	0.1	0.1	0.1
	※ 表面汚染密度(Bq/cm ²)	6	4	6	6	6	4	4	4
	測定者				測定器No.	F1-GMAD-235 F1-ICWBL-44			

※換算定数: 2.76E-03Bq/cm²・cpm(Sr-90) : (GM直接法からの表面汚染密度算出)

特定測定点(局所高値部)

自動ブラスト後 (自動1回)	測定箇所	①	②	③	④	⑤	⑥	⑦	⑧
	GM直接法(cpm) 【 出口ハウス 】	-	-	-	-	-	-	-	-
	スミア法測定値(cpm)	-	-	-	-	-	-	-	-
	β+γ表面線量率(mSv/h)	-	-	-	-	-	-	-	-
	※ 表面汚染密度(Bq/cm ²)	-	-	-	-	-	-	-	-
	測定者				測定器No.	F1-GMAD-235 F1-ICWBL-44			

※換算定数: 2.76E-03Bq/cm²・cpm(Sr-90) : (GM直接法からの表面汚染密度算出)

除染終了後	測定箇所	①	②	③	④	⑤	⑥	⑦	⑧
	GM直接法(cpm) 【 出口ハウス 】	2000	1600	2000	2000	2000	1500	1500	1500
	スミア法測定値(cpm)	400	400	400	400	400	400	400	400
	β+γ表面線量率(mSv/h)	0.1	0.1	0.1	0.1	0.1	0.1	0.1	0.1
	※ 表面汚染密度(Bq/cm ²)	6	4	6	6	6	4	4	4
	測定者				測定器No.	F1-GMAD-235 F1-ICWBL-44			

※換算定数: 2.76E-03Bq/cm²・cpm(Sr-90) : (GM直接法からの表面汚染密度算出)

G M	メンバー

放 責	審 査	担 当
20.12.17	20.12.17	20.12.16

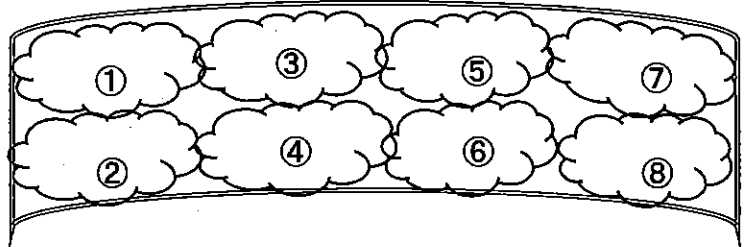
放射線管理記録

(1/1)

作業件名	1F-タンク除染・保管委託(2020年度 下期)			測定項目	<input checked="" type="checkbox"/> γ <input checked="" type="checkbox"/> β <input checked="" type="checkbox"/> スミア <input type="checkbox"/> ダスト <input checked="" type="checkbox"/> GM直接				
測定場所	大型機器点検建屋	コイ F	#/B F L	測定者					
作業内容 (測定目的)	タンク片除染	コイ F		測定器	F1-GMAD-235 F1-ICWBL-44				
	(汚染状況の把握)			zone 区分	<input type="checkbox"/> R <input checked="" type="checkbox"/> Y <input type="checkbox"/> G <input type="checkbox"/> W <input checked="" type="checkbox"/> β 対象				
測定日時	2020 年 12 月 15 日 18 時 40 分~				防護装備	<input checked="" type="checkbox"/> ゴム手袋, <input type="checkbox"/> 構内専用服, <input checked="" type="checkbox"/> タイベック <input type="checkbox"/> 防水スーツ, <input type="checkbox"/> アラック (<input type="checkbox"/> 上, <input type="checkbox"/> 下) <input checked="" type="checkbox"/> マスク (<input checked="" type="checkbox"/> 全面, <input type="checkbox"/> フード, <input type="checkbox"/> DS2)			
件名 コード	-	RWA 番号	200733	電気 出力	-	MW	原子炉 停止後	-	日

× : 空間線量当量率 ⊗ : 表面線量当量率 ○ : スミアポイント △ : ダストポイント
☐ μ Sv/h ☒ mSv/h ☐ μ Sv/h ☒ mSv/h (Bq/cm²) (Bq/cm³)

タンク片No. : H9-A3-2側③
 【1000m³側板】



自動ブラスト前	測定箇所	①	②	③	④	⑤	⑥	⑦	⑧
	$\beta + \gamma$ 表面線量率 (mSv/h)	0.1	0.1	0.1	0.1	0.1	0.1	0.1	0.1
	※ 表面汚染密度 (Bq/cm ²)	25	25	25	25	25	25	25	25
	測定者				測定器No.	F1-ICWBL-44			

※換算定数: 250Bq/cm²/mSv/h (Sr-90) : ($\beta + \gamma$ 表面線量率からの表面汚染密度算出)

自動ブラスト後 (自動1回)	測定箇所	①	②	③	④	⑤	⑥	⑦	⑧
	GM直接法(cpm) 【 出口ハウス 】	1800	1800	2200	2200	2000	2000	4000	4000
	スミア法測定値 (cpm)	400	400	400	400	400	400	400	400
	$\beta + \gamma$ 表面線量率 (mSv/h)	0.1	0.1	0.1	0.1	0.1	0.1	0.1	0.1
	※ 表面汚染密度 (Bq/cm ²)	5	5	6	6	6	6	11	11
	測定者				測定器No.	F1-GMAD-235 F1-ICWBL-44			

※換算定数: 2.76E-03Bq/cm²・cpm (Sr-90) : (GM直接法からの表面汚染密度算出)

特定測定点(局所高値部)

自動ブラスト後 (自動1回)	測定箇所	①	②	③	④	⑤	⑥	⑦	⑧
	GM直接法(cpm) 【 出口ハウス 】	-	-	-	-	-	-	-	-
	スミア法測定値 (cpm)	-	-	-	-	-	-	-	-
	$\beta + \gamma$ 表面線量率 (mSv/h)	-	-	-	-	-	-	-	-
	※ 表面汚染密度 (Bq/cm ²)	-	-	-	-	-	-	-	-
	測定者				測定器No.	F1-GMAD-235 F1-ICWBL-44			

※換算定数: 2.76E-03Bq/cm²・cpm (Sr-90) : (GM直接法からの表面汚染密度算出)

除染終了後	測定箇所	①	②	③	④	⑤	⑥	⑦	⑧
	GM直接法(cpm) 【 出口ハウス 】	1800	1800	2200	2200	2000	2000	4000	4000
	スミア法測定値 (cpm)	400	400	400	400	400	400	400	400
	$\beta + \gamma$ 表面線量率 (mSv/h)	0.1	0.1	0.1	0.1	0.1	0.1	0.1	0.1
	※ 表面汚染密度 (Bq/cm ²)	5	5	6	6	6	6	11	11
	測定者				測定器No.	F1-GMAD-235 F1-ICWBL-44			

※換算定数: 2.76E-03Bq/cm²・cpm (Sr-90) : (GM直接法からの表面汚染密度算出)

G M	メンバー

放 責	審 査	担 当
20.12.17	20.12.17	20.12.16

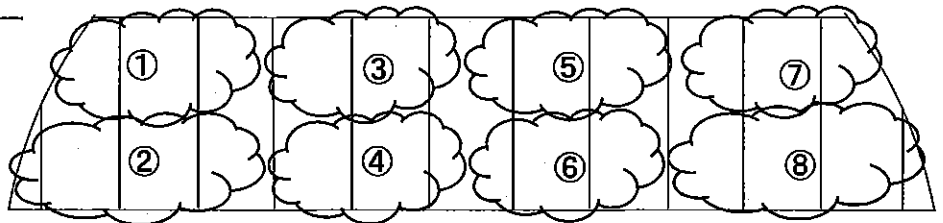
放射線管理記録

(1/1)

作業件名	1F-タンク除染・保管委託(2020年度 下期)			測定項目	<input checked="" type="checkbox"/> γ <input checked="" type="checkbox"/> β <input checked="" type="checkbox"/> スミア <input type="checkbox"/> ダスト <input checked="" type="checkbox"/> GM直接		
測定場所	大型機器点検建屋	コ ロ ド	#/B F L	測定者			
作業内容 (測定目的)	タンク片除染	コ ロ ド		測定器	F1-GMAD-235 F1-ICWBL-44		
	(汚染状況の把握)			zone 区分	<input type="checkbox"/> R <input checked="" type="checkbox"/> Y <input type="checkbox"/> G <input type="checkbox"/> W <input checked="" type="checkbox"/> β 対象		
測定日時	2020 年 12 月 15 日 9 時 00 分 ~				防護装備	<input checked="" type="checkbox"/> ゴム手袋, <input type="checkbox"/> 構内専用服, <input checked="" type="checkbox"/> タイバック <input type="checkbox"/> 防水スリッパ, <input type="checkbox"/> アノラック (<input type="checkbox"/> 上, <input type="checkbox"/> 下) <input checked="" type="checkbox"/> マスク (<input checked="" type="checkbox"/> 全面, <input type="checkbox"/> フード, <input type="checkbox"/> DS2)	
件名 コード	-	RWA 番号	200733	電気 出力	- MW	原子炉 停止後	- 日

× : 空間線量当量率 ⊗ : 表面線量当量率 ○ : スミアポイント △ : ダストポイント
☐ μ Sv/h ☒ mSv/h ☐ μ Sv/h ☒ mSv/h (Bq/cm²) (Bq/cm³)

タンク片No. : H9-A3-間②
 【1000m²底板(中間)】



自動ブラスト前	測定箇所	①	②	③	④	⑤	⑥	⑦	⑧
	β+γ表面線量率(mSv/h)	1.5	1.5	0.7	1.0	1.0	1.5	1.0	1.5
	※ 表面汚染密度(Bq/cm ²)	375	375	175	250	250	375	250	375
	測定者				測定器No.	F1-ICWBL-44			

※換算定数: 250Bq/cm² / mSv/h (Sr-90) : (β+γ表面線量率からの表面汚染密度算出)

自動ブラスト後 (自動1回)	測定箇所	①	②	③	④	⑤	⑥	⑦	⑧
	GM直接法(cpm) 【 出口ハウス 】	3000	3000	3000	3000	1900	2500	2000	2000
	スミア法測定値(cpm)	450	600	500	500	500	400	450	600
	β+γ表面線量率(mSv/h)	0.1	0.1	0.1	0.1	0.1	0.1	0.1	0.1
	※ 表面汚染密度(Bq/cm ²)	8	8	8	8	5	7	6	6
	測定者				測定器No.	F1-GMAD-235 F1-ICWBL-44			

※換算定数: 2.76E-03Bq/cm²・cpm (Sr-90) : (GM直接法からの表面汚染密度算出)

特定測定点(局所高値部)

自動ブラスト後 (自動1回)	測定箇所	①	②	③	④	⑤	⑥	⑦	⑧
	GM直接法(cpm) 【 出口ハウス 】	-	-	-	-	-	-	-	-
	スミア法測定値(cpm)	-	-	-	-	-	-	-	-
	β+γ表面線量率(mSv/h)	-	-	-	-	-	-	-	-
	※ 表面汚染密度(Bq/cm ²)	-	-	-	-	-	-	-	-
	測定者				測定器No.	F1-GMAD-235 F1-ICWBL-44			

※換算定数: 2.76E-03Bq/cm²・cpm (Sr-90) : (GM直接法からの表面汚染密度算出)

除染終了後	測定箇所	①	②	③	④	⑤	⑥	⑦	⑧
	GM直接法(cpm) 【 出口ハウス 】	3000	3000	3000	3000	1900	2500	2000	2000
	スミア法測定値(cpm)	450	600	500	500	500	400	450	600
	β+γ表面線量率(mSv/h)	0.1	0.1	0.1	0.1	0.1	0.1	0.1	0.1
	※ 表面汚染密度(Bq/cm ²)	8	8	8	8	5	7	6	6
	測定者				測定器No.	F1-GMAD-235 F1-ICWBL-44			

※換算定数: 2.76E-03Bq/cm²・cpm (Sr-90) : (GM直接法からの表面汚染密度算出)

G M	メンバー

放 責	審 査	担 当
20.12.16	20.12.16	20.12.15


放射線管理記録

(1/1)

作業件名	1F-タンク除染・保管委託(2020年度 下期)			測定項目	<input checked="" type="checkbox"/> γ <input checked="" type="checkbox"/> β <input checked="" type="checkbox"/> スミア <input type="checkbox"/> ダスト <input checked="" type="checkbox"/> GM直接	
測定場所	大型機器点検建屋			測定者		
作業内容 (測定目的)	タンク片除染			測定器	F1-GMAD-235 F1-ICWBL-44	
	(汚染状況の把握)					
測定日時	2020 年 12 月 14 日 16 時 20 分~			zone 区分	<input type="checkbox"/> R <input checked="" type="checkbox"/> Y <input type="checkbox"/> G <input type="checkbox"/> W <input checked="" type="checkbox"/> β 対象	
件名 コード	-	RWA 番号	200733	電気 出力	-	MW
				原子炉 停止後	-	日
				防護装備	<input checked="" type="checkbox"/> ゴム手袋, <input type="checkbox"/> 構内専用服, <input checked="" type="checkbox"/> タイバック <input type="checkbox"/> 防水スリッパ, <input type="checkbox"/> アノラック (<input type="checkbox"/> 上, <input type="checkbox"/> 下) <input checked="" type="checkbox"/> マスク (<input checked="" type="checkbox"/> 全面, <input type="checkbox"/> フード, <input type="checkbox"/> DS2)	

× : 空間線量当量率 ⊗ : 表面線量当量率 ○ : スミアポイント △ : ダストポイント
☐ μ Sv/h ☒ mSv/h ☐ μ Sv/h ☒ mSv/h (Bq/cm²) (Bq/cm³)

タンク片No. : E-B2-1側④
 【1000m³側板】



自動ブラスト前	測定箇所	①	②	③	④	⑤	⑥	⑦	⑧
	β+γ 表面線量率 (mSv/h)	6.0	15.0	5.0	8.0	5.0	10.0	6.0	20.0
	※ 表面汚染密度 (Bq/cm ²)	1500	3750	1250	2000	1250	2500	1500	5000
	測定者				測定器No.	F1-ICWBL-44			

※換算定数: 250Bq/cm²/mSv/h (Sr-90) : (β+γ 表面線量率からの表面汚染密度算出)

自動ブラスト後 (自動2回)	測定箇所	①	②	③	④	⑤	⑥	⑦	⑧
	GM直接法(cpm) 【 出口ハウス 】	8000	5500	6000	4000	5500	7000	6000	7500
	スミア法測定値(cpm)	500	400	450	400	500	500	550	550
	β+γ 表面線量率 (mSv/h)	0.1	0.1	0.1	0.1	0.1	0.1	0.1	0.1
	※ 表面汚染密度 (Bq/cm ²)	22	15	17	11	15	19	17	21
	測定者				測定器No.	F1-GMAD-235 F1-ICWBL-44			

※換算定数: 2.76E-03Bq/cm²・cpm (Sr-90) : (GM直接法からの表面汚染密度算出)

特定測定点(局所高値部)

自動ブラスト後 (自動2回)	測定箇所	①	②	③	④	⑤	⑥	⑦	⑧
	GM直接法(cpm) 【 出口ハウス 】	>100000	>100000	-	>100000	-	>100000	>100000	>100000
	スミア法測定値(cpm)	-	-	-	-	-	-	-	-
	β+γ 表面線量率 (mSv/h)	1.5	1.0	-	1.0	-	4.0	1.5	2.0
	※ 表面汚染密度 (Bq/cm ²)	>276	>276	-	>276	-	>276	>276	>276
	測定者				測定器No.	F1-GMAD-235 F1-ICWBL-44			

※換算定数: 2.76E-03Bq/cm²・cpm (Sr-90) : (GM直接法からの表面汚染密度算出)

除染終了後	測定箇所	①	②	③	④	⑤	⑥	⑦	⑧
	GM直接法(cpm) 【 出口ハウス 】	8000	5500	6000	4000	5500	7000	6000	7500
	スミア法測定値(cpm)	500	400	450	400	500	500	550	550
	β+γ 表面線量率 (mSv/h)	0.1	0.1	0.1	0.1	0.1	0.1	0.1	0.1
	※ 表面汚染密度 (Bq/cm ²)	22	15	17	11	15	19	17	21
	測定者				測定器No.	F1-GMAD-235 F1-ICWBL-44			

※換算定数: 2.76E-03Bq/cm²・cpm (Sr-90) : (GM直接法からの表面汚染密度算出)

G M	メンバー

放 責	審 査	担 当
20.12.16	20.12.16	20/12.15

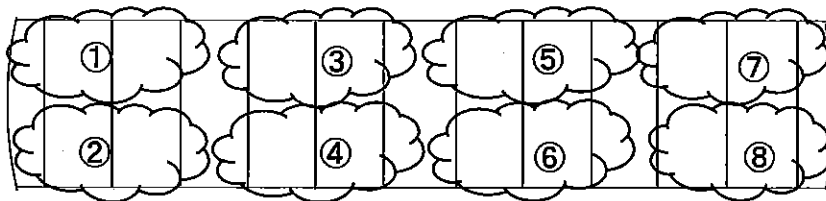
放射線管理記録

(1/1)

作業件名	1F-タンク除染・保管委託(2020年度 下期)			測定項目	<input checked="" type="checkbox"/> γ <input checked="" type="checkbox"/> β <input checked="" type="checkbox"/> スミア <input type="checkbox"/> ダスト <input checked="" type="checkbox"/> GM直接	
測定場所	大型機器点検建屋			測定者		
作業内容 (測定目的)	タンク片除染			測定器	F1-GMAD-235 F1-ICWBL-44	
	(汚染状況の把握)					
測定日時	2020 年 12 月 14 日 15 時 20 分~			zone 区分	<input type="checkbox"/> R <input checked="" type="checkbox"/> Y <input type="checkbox"/> G <input type="checkbox"/> W <input checked="" type="checkbox"/> β 対象	
件名 コード	-	RWA 番号	200733	電気 出力	-	MW
				原子炉 停止後	-	日
				防護装備	<input checked="" type="checkbox"/> ゴム手袋, <input type="checkbox"/> 構内専用服, <input checked="" type="checkbox"/> タイアップ <input type="checkbox"/> 防水スリッパ, <input type="checkbox"/> アラック (<input type="checkbox"/> 上, <input type="checkbox"/> 下) <input checked="" type="checkbox"/> マスク (<input checked="" type="checkbox"/> 全面, <input type="checkbox"/> フード, <input type="checkbox"/> DS2)	

× : 空間線量当量率 ⊗ : 表面線量当量率 ○ : スミアポイント △ : ダストポイント
☐ μ Sv/h ☒ mSv/h ☐ μ Sv/h ☒ mSv/h (Bq/cm²) (Bq/cm³)

タンク片No. : H9-A3-中

【1000m²底板 (中央)】

自動ブラスト前	測定箇所	①	②	③	④	⑤	⑥	⑦	⑧
	$\beta + \gamma$ 表面線量率 (mSv/h)	1.0	0.5	1.0	1.0	1.5	1.0	1.5	2.0
	※ 表面汚染密度 (Bq/cm ²)	250	125	250	250	375	250	375	500
	測定者				測定器No.	F1-ICWBL-44			

※換算定数: 250Bq/cm² / mSv/h (Sr-90) : ($\beta + \gamma$ 表面線量率からの表面汚染密度算出)

自動ブラスト後 (自動2回)	測定箇所	①	②	③	④	⑤	⑥	⑦	⑧
	GM直接法(cpm) 【 出口ハウス 】	2000	2200	10000	10000	7000	9000	1500	1500
	スミア法測定値(cpm)	650	400	650	500	700	650	600	450
	$\beta + \gamma$ 表面線量率 (mSv/h)	0.1	0.1	0.1	0.1	0.1	0.1	0.1	0.1
	※ 表面汚染密度 (Bq/cm ²)	6	6	28	28	19	25	4	4
	測定者				測定器No.	F1-GMAD-235 F1-ICWBL-44			

※換算定数: 2.76E-03Bq/cm²・cpm (Sr-90) : (GM直接法からの表面汚染密度算出)

特定測定点(局所高値部)

自動ブラスト後 (自動2回)	測定箇所	①	②	③	④	⑤	⑥	⑦	⑧
	GM直接法(cpm) 【 出口ハウス 】	-	-	-	-	-	-	-	-
	スミア法測定値(cpm)	-	-	-	-	-	-	-	-
	$\beta + \gamma$ 表面線量率 (mSv/h)	-	-	-	-	-	-	-	-
	※ 表面汚染密度 (Bq/cm ²)	-	-	-	-	-	-	-	-
	測定者				測定器No.	F1-GMAD-235 F1-ICWBL-44			

※換算定数: 2.76E-03Bq/cm²・cpm (Sr-90) : (GM直接法からの表面汚染密度算出)

除染終了後	測定箇所	①	②	③	④	⑤	⑥	⑦	⑧
	GM直接法(cpm) 【 出口ハウス 】	2000	2200	10000	10000	7000	9000	1500	1500
	スミア法測定値(cpm)	650	400	650	500	700	650	600	450
	$\beta + \gamma$ 表面線量率 (mSv/h)	0.1	0.1	0.1	0.1	0.1	0.1	0.1	0.1
	※ 表面汚染密度 (Bq/cm ²)	6	6	28	28	19	25	4	4
	測定者				測定器No.	F1-GMAD-235 F1-ICWBL-44			

※換算定数: 2.76E-03Bq/cm²・cpm (Sr-90) : (GM直接法からの表面汚染密度算出)