

Web申込システム

発電側操作ガイド（発調・卸）

発調：発電量調整供給契約

卸：発電量調整供給契約 兼 再生可能エネルギー電気特定卸供給契約

※受給契約の申込（操作ガイド）は、別途 HP をご確認ください。

システム推奨環境

＜ OS ＞ Windows 8/10
 ＜ ブラウザ ＞ Internet Explorer 11
 Google Chrome

ご利用可能時間

＜ Web申込システム ＞ 6時～24時
 ＜ 情報公開 ＞ 24時間稼働

2020 年 10 月

東京電力パワーグリッド株式会社

【2020.10 目的外使用・複製・転載禁止 東京電力パワーグリッド株式会社】



東京電力パワーグリッド株式会社



ログイン・メニュー画面（小売電気事業者さま等）

「申込管理メニュー」P3 下段へ

「ユーザ情報
変更」へ遷移
します。
P7へ

「パスワード
変更」へ遷移
します。
P9へ

■お知らせ事項を掲載
各件名（リンク）をクリックすると、
詳細がポップアップ表示されます。

「申込内容一覧検索」へ遷移します。
低圧は P23へ 高圧は P73へ 卸は P115へ

■申込内容一覧検索、落成連絡登録・確認、工程
照会是小売電気事業者さまと基本共通
※一部表示されない項目・ボタンがあります。

サービス利用申請用メールアドレス登録（電気工事店さま等）

小売電気事業者さまは、
「ユーザ情報変更」より
登録内容を確認してく
ださい。

『メール送信』をクリックすると
「完了通知」が表示され、「メール
アドレス登録完了」のお知らせが、
メールで送信されます。

■「メールアドレス登録完了」のお知らせメール

アドレスをクリックすると
「サービス利用申請登録」へ遷移します。 P5へ

■□ メールアドレス登録完了のお知らせ □■

お申込みいただきました Web 申込システムの利用申請について、メールアドレス登録が完了しましたので、お知らせいたします。
ご登録の手続きは、まだ完了しておりません。下記ページより、ユーザ情報の登録をお願いいたします。

●ユーザ情報登録用ページ（Web 申込システム）
① <https://www.tepcoco.jp/pgss/user:user=XXXXXXXXX.html>

※ 上記登録URLの有効期間は「1時間」となります。ユーザ登録を完了するためには、1時間以内に上記URLからアクセスいただき手続きを完了してください。エラーとなる場合は、お手数ですが、再度、メールアドレスの登録をお願いいたします。

◆Web 申込システムのご利用可能時間：毎日6時 ～ 24時

※ 本メールは、Web 申込システムの利用申請について、メールアドレスをご登録いただいた方を対象に配信しております。
※ 本メールにお心当たりのない場合は、お手数をおかけいたしますが、破棄していただきますようお願い申し上げます。
※ 本メールアドレスは送信専用です。ご返信いただいても返信内容の確認および返答はできません。
※ ご不明な点は、下記URLからお問い合わせください。

《お問い合わせ先》
<http://www.tepcoco.jp/pg/>

東京電力パワーグリッド株式会社 <http://www.tepcoco.jp/pg/>

(c) TEPCO Power Grid, Inc.



サービス利用申請登録（電気工事店さま）

ユーザ情報を入力してください。

工事店番号を入力し「検索」をクリックすると画面下部に情報が表示されます。

サービス利用申請登録（主任技術者さま）

ユーザ情報を入力してください。

サービス利用申請登録（工事会社さま）

ユーザ情報を入力してください。

『実行』をクリックすると「完了通知」が表示され「ユーザ登録完了のお知らせ」が入力したメールアドレスへ送信されます。

■「ユーザ登録完了」のお知らせメール

アドレスをクリックすると「ログイン」へ遷移します。P3へ

■□ ユーザ登録完了のお知らせ □■

XXXXXXXXXXXXXXXXXXXXXXXXXXXX 様

お申込みいただきました Web 申込システムの利用申請について、ユーザ登録が完了しましたので、ユーザ ID および仮パスワードをお知らせいたします。ユーザ ID・仮パスワードで初回ログイン後、パスワード変更画面が表示されますので、任意のパスワードへ変更いただきますようお願いいたします。

◇ユーザ ID：② XXXXXXXXXXXX
◇仮パスワード：③ XXXXXXXXXXXX

●ログインはこちら (Web 申込システム)
<https://www.tepco.co.jp/pg/consignment/demand/web/index-j.html>
P3 サービス業務支援システムのご利用可能時間：毎日6時～24時

※ 本メールは、Web 申込システムのユーザ情報の登録が完了した方を対象に配信しております。
※ 本メールアドレスは送信専用です。ご返信いただいても返信内容の確認および返答はできません。
※ ご不明な点、または本メールにお心当たりのない場合は、下記URLからお問い合わせください。

《お問い合わせ先》
<http://www.tepco.co.jp/pg/>
東京電力パワーグリッド株式会社 <http://www.tepco.co.jp/pg/>
(c) TEPCO Power Grid, Inc.



ユーザ情報変更（小売電気事業者さま）

ユーザ情報変更 [メニュー]

東京電力パワーグリッド株式会社

ログインユーザ: 作業員EEさま

■ユーザ情報

ユーザ区分 小売電気事業者(発電事業者、ネガワット事業者を含む)

氏名(漢字) 作業員EE

氏名(カナ) ミヤケ テイ

電話番号1 [] - [] - []

電話番号2 [] - [] - []

■小売電気事業者情報

小売電気事業者コード 40093

事業者名(漢字) 単独事業者マスタ2 (JTGベース)

事業者名(カナ) タンドク ジギョウシシヤマスタ2 (JTG)

電話番号1 代表 [140093] - [2093] - [3093]

電話番号2 直通 [440093] - [5093] - [6093]

申込低圧メールアドレス1 pg-test1@tepcoco.jp

申込低圧メールアドレス2 pg-test2@tepcoco.jp

申込高圧メールアドレス1 pg-test3@tepcoco.jp

申込高圧メールアドレス2 pg-test4@tepcoco.jp

契約メールアドレス1 pg-test5@tepcoco.jp

契約メールアドレス2 pg-test6@tepcoco.jp

請求支払メールアドレス1 pg-test7@tepcoco.jp

請求支払メールアドレス2 pg-test8@tepcoco.jp

住所(都道府県～丁目) 東京都千代田区大手町1丁目

住所(番地) R0093

住所(建物名) 連建40093

住所(棟番号) R093

住所(枝番号) R0093

住所(部屋番号) R0093

■クライアント認証情報

認証ID ESX400900110 ESX400900110

所属部署名(英字) NOT SET

実行

ユーザ情報の
変更箇所を入
力してください。

ユーザ情報の
変更箇所を入
力してください。

クライアント認証情
報に変更があれば入
力してください。

ユーザ情報変更（電気工事店さま）

ユーザ情報変更 [メニュー]

東京電力パワーグリッド株式会社

ログインユーザ: 機証1さま

■ユーザ情報

ユーザ区分 電気工事店

ユーザID K100000003

氏名(漢字) 機証1

氏名(カナ) ケンショウ 1

電話番号1 [090] - [1000] - [0000]

電話番号2 [090] - [9000] - [0000]

メールアドレス1 pg-test12@tepcoco.jp

メールアドレス2 pg-test13@tepcoco.jp

※メールアドレスを変更した場合、変更後のメールアドレス宛に確認メールが送信されます。万一、確認メールが届かない場合、お問合せください。

■電気工事店情報

電気工事店登録番号 2002810

工事店名(漢字) 常電電気工事 (非請負店)

電話番号1 090 - 3333 - 3333

工事店名(カナ) ティアイデンキコウジ

工事店代表者名(漢字) テスト4

住所(都道府県～丁目) 東京都小平市小川西町3丁目

住所(番地) 2020

住所(建物名)

住所(棟番号)

住所(枝番号) 4

住所(部屋番号)

実行

© TEPCO Power Grid, Inc.

ユーザ情報の
変更箇所を入
力してください。

ユーザ情報変更（主任技術者さま）

ユーザ情報変更 [メニュー]

東京電力パワーグリッド株式会社

ログインユーザ: 機証4さま

■ユーザ情報

ユーザ区分 主任技術者

ユーザID S100000004

氏名(漢字) 機証4

氏名(カナ) ケンショウ 4

電話番号1 [090] - [5000] - [0000]

電話番号2 [090] - [5000] - [5000]

メールアドレス1 pg-test3@tepcoco.jp

メールアドレス2 pg-test4@tepcoco.jp

※メールアドレスを変更した場合、変更後のメールアドレス宛に確認メールが送信されます。万一、確認メールが届かない場合、お問合せください。

■主任技術者情報

会社名(漢字) 常電電気工事

会社名(カナ) ティアイデンキコウジ

主任技術者名(漢字) 機証4

主任技術者名(カナ) ケンショウ 4

郵便番号 2470052 検索

住所(都道府県～丁目) 複数候補が見つかりました。住所を選択してください。

住所(番地) 20

住所(建物名)

住所(棟番号)

住所(枝番号) 4

住所(部屋番号)

実行

© TEPCO Power Grid, Inc.

ユーザ情報の
変更箇所を入
力してください。

ユーザ情報の
変更箇所を入
力してください。



ユーザ情報変更（工事会社さま）

ユーザ情報変更 [メニュー]

東京電力パワーグリッド株式会社

ログインユーザ: 東京電力パワーグリッド株式会社パワーグリッドサービス部検証5さま

■ユーザ情報

ユーザ区分	その他		
ユーザID	Z100000005		
氏名(漢字)	[東京電力パワーグリッド株式会社パワーグリッドサービス部検証5]		
氏名(カナ)	[ケンショウ 5]		
電話番号1	[090] - [6000] - [0000]	電話番号2	[090] - [6000] - [0000]
メールアドレス1	[pg-test4@tepco.co.jp]		
メールアドレス2			

※メールアドレスを変更した場合、変更後のメールアドレス宛に確認メールが送信されます。万一、確認メールが届かない場合、お問合せください。

■会社情報

会社名(漢字)	[南栄電気工事]		
会社名(カナ)	[テイヤイデンキコウジ]		
代表名(漢字)	[テスト5]		
代表者名(カナ)	[テスト5]		
郵便番号	[1530063]	検索	
住所(都道府県～丁目)	[複数候補が見つかりました。住所を選択してください。]		
住所(番地)	[3]	住所(枝番号)	[4]
住所(建物名)			
住所(標高)			

実行

ユーザ情報の
変更箇所を入
力してくださ
い。

ユーザ情報の
変更箇所を入
力してくださ
い。

パスワード変更

パスワード変更 [メニュー] [ログアウト]

東京電力パワーグリッド株式会社

ログインユーザ: 検証1さま

■パスワード変更 *

現在のパスワード	
新しいパスワード	
新しいパスワード(確認用)	

以下のルールに従って、パスワードを入力の上、「変更」ボタンを押してください。
・半角8文字以上、32文字以内。
・アルファベットと数字の両方を含む必要があります。
・ユーザーIDと同一のパスワードを設定することは出来ません。

変更

パスワードを
入力してくだ
さい。

『変更』をクリ
ックすると「完
了通知」が表示
されます。

ユーザ ID 照会申請

ユーザID照会申請 [閉じる]

東京電力パワーグリッド株式会社

■ユーザID照会 *

電話番号	[] - [] - []
メールアドレス	
メールアドレス(確認用)	

ご本人様の確認として、登録済の電話番号とメールアドレスをご入力の上、「メール送信」ボタンを押した後、ユーザID照会メールをお送りします。
※電話番号・メールアドレスをお忘れの方は、「こちら」をご確認ください。
※メールが届かない場合、お手数ですがもう一度ご登録ください。
※アドレス指定受信設定をご利用の方は「XXXXX@tepco.co.jp」を、ドメイン指定受信設定をご利用の方は「@tepco.co.jp」をあらかじめご登録ください。

メール送信

登録済みの電
話番号とメー
ルアドレスを
入力してくだ
さい。

『メール送信』をクリックすると
「完了通知」が表示され「ユーザ ID
のご連絡」がメールで送信されます。

完了通知 [閉じる]

東京電力パワーグリッド株式会社

お申込みを受け付けました。
入力いただいたメールアドレス宛にご照会いただいたID、パスワードを送付いたします。

© TEPCO Power Grid, Inc.

■「ユーザ ID のご連絡」のお知らせメール

アドレスをクリックすると
「ログイン」へ遷移します。 P3へ

■ □ ユーザ ID のご連絡 □ ■

XXXXXXXXXXXXXXXXXXXXXXXXXXXX 様

お申込みいただきました Web 申込システムのユーザ ID の照会につきまして
ユーザ ID および仮パスワードをお知らせいたします。
仮パスワードでログイン後、パスワード変更画面が表示されますので、任意の
パスワードへ変更いただけますようお願いいたします。

◇ユーザ ID : ② XXXXXXXXXXXX
◇仮パスワード : ③ XXXXXXXXXXXX

●ログインはこちら (Web 申込システム)
<https://www.tepco.co.jp/pg/consignment/demand/web/index-j.html>
Web 申込システムのご利用可能時間 : 6 時 ~ 24 時

※ 本メールは、Web 申込システムのユーザ ID をご照会いただいた方を対象
に配信しております。
※ 本メールアドレスは送信専用です。ご返信いただいても返信内容の確認お
よび返答はできません。
※ ご不明な点、または本メールにお心当たりのない場合は、下記 URL から
お問い合わせください。

《お問い合わせ先》
<http://www.tepco.co.jp/pg/>

東京電力パワーグリッド株式会社 <http://www.tepco.co.jp/pg/>

(c) TEPCO Power Grid, Inc.

パスワード再設定申請

パスワード再設定申請

東京電力パワーグリッド株式会社

■パスワード再設定*

ユーザID

メールアドレス

メールアドレス(確認用)

ご本人様の確認として、ユーザIDと登録済メールアドレスをご入力の上、「メール送信」ボタンを押した後、パスワード再設定メールを送ります。
※ユーザID・メールアドレスをお忘れの方は、「こちら」をご確認ください。
※メールが届かない場合、お手数ですがもう一度ご確認ください。
※アドレス指定受信設定をご利用の方は「XXXXX@tepco.co.jp」を、ドメイン指定受信設定をご利用の方は「@tepco.co.jp」をあらかじめご登録ください。

メール送信

© TEPCO Power Grid, Inc.

登録済みのユーザ ID とメールアドレスを入力してください。

『メール送信』をクリックすると「完了通知」が表示され「パスワード再設定のお知らせ」がメールで送信されます。

完了通知

東京電力パワーグリッド株式会社

お申込みを受け付けました。
入力いただいたメールアドレス宛に再設定したパスワードを送付いたします。

© TEPCO Power Grid, Inc.

■「パスワード再設定」のお知らせメール

アドレスをクリックすると「ログイン」へ遷移します。

■□ パスワード再設定のお知らせ □■

XXXXXXXXXXXXXXXXXXXXXXXXXXXX 様

お申込みいただきました Web 申込システムのパスワードの再設定が完了しましたので、仮パスワードをお知らせいたします。
仮パスワードでログイン後、パスワード変更画面が表示されますので、任意のパスワードへ変更いただきますようお願いいたします。

◇仮パスワード：② XXXXXXXXXX

●ログインはこちら (Web 申込システム)。
<https://www.tepco.co.jp/pg/consignment/demand/web/index-j.html>
Web 申込システムのご利用可能時間：毎日 6 時 ～ 24 時

※ 本メールは、Web 申込システムのパスワード再設定の申請をいただいた方を対象に配信しております。
※ 本メールアドレスは送信専用です。ご返信いただいても返信内容の確認および返答はできません。
※ ご不明な点、または本メールにお心当たりのない場合は、下記 URL からお問い合わせください。

《お問い合わせ先》
<http://www.tepco.co.jp/pg/>

東京電力パワーグリッド株式会社 <http://www.tepco.co.jp/pg/>

(c) TEPCO Power Grid, Inc.

エラー紹介

エラー表示	状態
強制ログイン	前回ログオフ操作がされていないか、別画面でログインされています。
認証エラー	パスワードがロックされました。
パスワード変更に失敗しました	システム障害の可能性があります。
パスワード変更に失敗しました ※未ログインエラー	パスワード変更期間中にログアウトされた可能性があります。
パスワード変更に失敗しました ※現パスワード入力エラー	現在使用しているパスワードと入力されたパスワードが一致しません。
パスワード変更に失敗しました ※パスワードポリシーエラー	新しいパスワードがルールに違反している可能性があります。
パスワード変更に失敗しました ※新パスワード入力エラー	新しいパスワードと新しいパスワード（確認）が一致しません。
接続認証エラー	お使いの端末では当システムに接続できません。 接続に必要な設定をご確認いただき、再度接続してください。
接続件数超過エラー	しばらく時間を置いてから再度接続してください。
現在システムメンテナンス中です。	大変申し訳ございませんが、しばらくお待ちいただきますようお願い申し上げます。
システムエラーが発生しました。	大変申し訳ございませんが、画面右上の×ボタンをクリックし、ウインドウを閉じた上で再度接続をお願いいたします。
セッションを継続できませんでした。	再度接続してください。
オンライン時間外	0:00 ～ 6:00 は当サイトはサーバメンテナンスを実施しております。誠に恐れ入りますが、この間、ご利用いただく事ができません。ご迷惑をおかけし申し訳ございませんが、ご了承くださいますようお願い申し上げます。6:00以降に再度アクセスをお願いいたします。

【参考】 店所コード一覧

店所コード	支社名
001	銀座支社
002	上野支社(江東)
003	上野支社
004	東京総支社
005	渋谷支社(品川)
006	上野支社(江東)
007	上野支社
008	東京総支社(大塚)
009	東京総支社(大塚)
010	東京総支社(荻窪)
011	東京総支社(荻窪)
012	渋谷支社
013	渋谷支社(品川)
016	渋谷支社
019	上野支社

101	栃木総支社
102	栃木総支社
103	栃木南支社
104	栃木南支社
105	栃木総支社(栃木北)
106	栃木南支社
107	栃木南支社
108	栃木総支社
109	栃木総支社
110	栃木総支社
111	栃木総支社(栃木北)

201	高崎支社(渋川)
202	高崎支社(渋川)
203	高崎支社(渋川)
204	群馬総支社
205	群馬総支社
206	群馬総支社(太田)
207	群馬総支社(太田)
208	群馬総支社(太田)
209	高崎支社
210	高崎支社
211	高崎支社
212	高崎支社
213	高崎支社(渋川)

店所コード	支社名
301	茨城総支社
302	茨城総支社
303	茨城総支社
304	茨城総支社(下館)
305	土浦支社
306	土浦支社(竜ヶ崎)
307	土浦支社
308	土浦支社(竜ヶ崎)
309	土浦支社(竜ヶ崎)
310	茨城総支社(下館)
311	茨城総支社(下館)
312	茨城総支社
313	土浦支社(竜ヶ崎)

401	埼玉総支社
402	埼玉総支社
403	埼玉総支社(春日部)
404	熊谷支社
405	熊谷支社
406	熊谷支社
407	熊谷支社
408	熊谷支社
409	川越支社
410	川越支社
411	川越支社(志木)
412	川越支社(志木)
413	埼玉総支社(川口)
414	埼玉総支社(川口)
415	熊谷支社
416	埼玉総支社(春日部)
417	埼玉総支社
418	埼玉総支社(川口)

501	千葉総支社
502	千葉総支社(京葉)
503	千葉総支社(京葉)
504	千葉総支社(東葛)
505	千葉総支社(東葛)
506	成田支社
507	成田支社
508	成田支社
509	木更津支社
510	木更津支社
511	千葉総支社(東葛)
512	木更津支社
513	木更津支社
514	成田支社
515	千葉総支社
516	千葉総支社(京葉)
517	千葉総支社

店所コード	支社名
601	多摩総支社
602	多摩総支社(立川)
603	多摩総支社(立川)
604	多摩総支社(立川)
605	多摩総支社
606	多摩総支社
607	多摩総支社(武蔵野)
608	多摩総支社(武蔵野)
609	多摩総支社(武蔵野)

701	神奈川総支社
702	神奈川総支社
703	川崎支社(鶴見)
704	川崎支社
705	相模原支社(平塚)
706	神奈川総支社(藤沢)
707	神奈川総支社(藤沢)
708	相模原支社(平塚)
709	川崎支社
710	相模原支社
711	相模原支社(小田原)
712	川崎支社(鶴見)
713	神奈川総支社(藤沢)
714	神奈川総支社
715	相模原支社
716	相模原支社(小田原)
717	川崎支社
718	神奈川総支社

801	山梨総支社(大月)
802	山梨総支社(大月)
803	山梨総支社
804	山梨総支社
805	山梨総支社
806	山梨総支社
807	山梨総支社

901	静岡総支社
902	静岡総支社
903	静岡総支社
904	静岡総支社(伊豆)
905	静岡総支社(伊豆)
906	静岡総支社(伊豆)
907	静岡総支社(伊豆)
908	静岡総支社(富士)
909	静岡総支社(富士)

低 圧
発電側(発調)

Ⅱ 低圧発電側

1 全体イメージ・流れ

2 申込登録

3 申込内容照会・訂正・取消

4 その他の機能

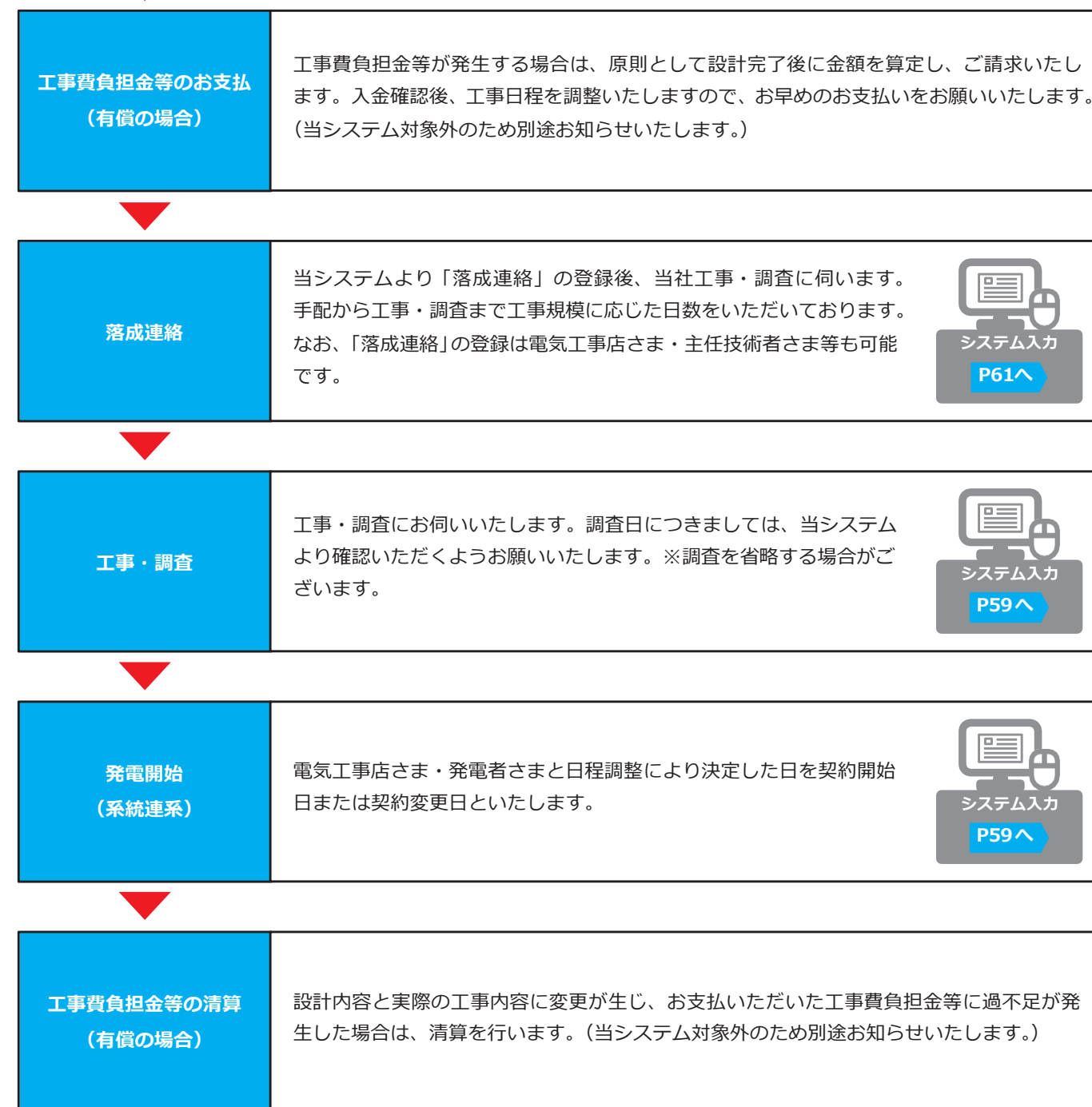
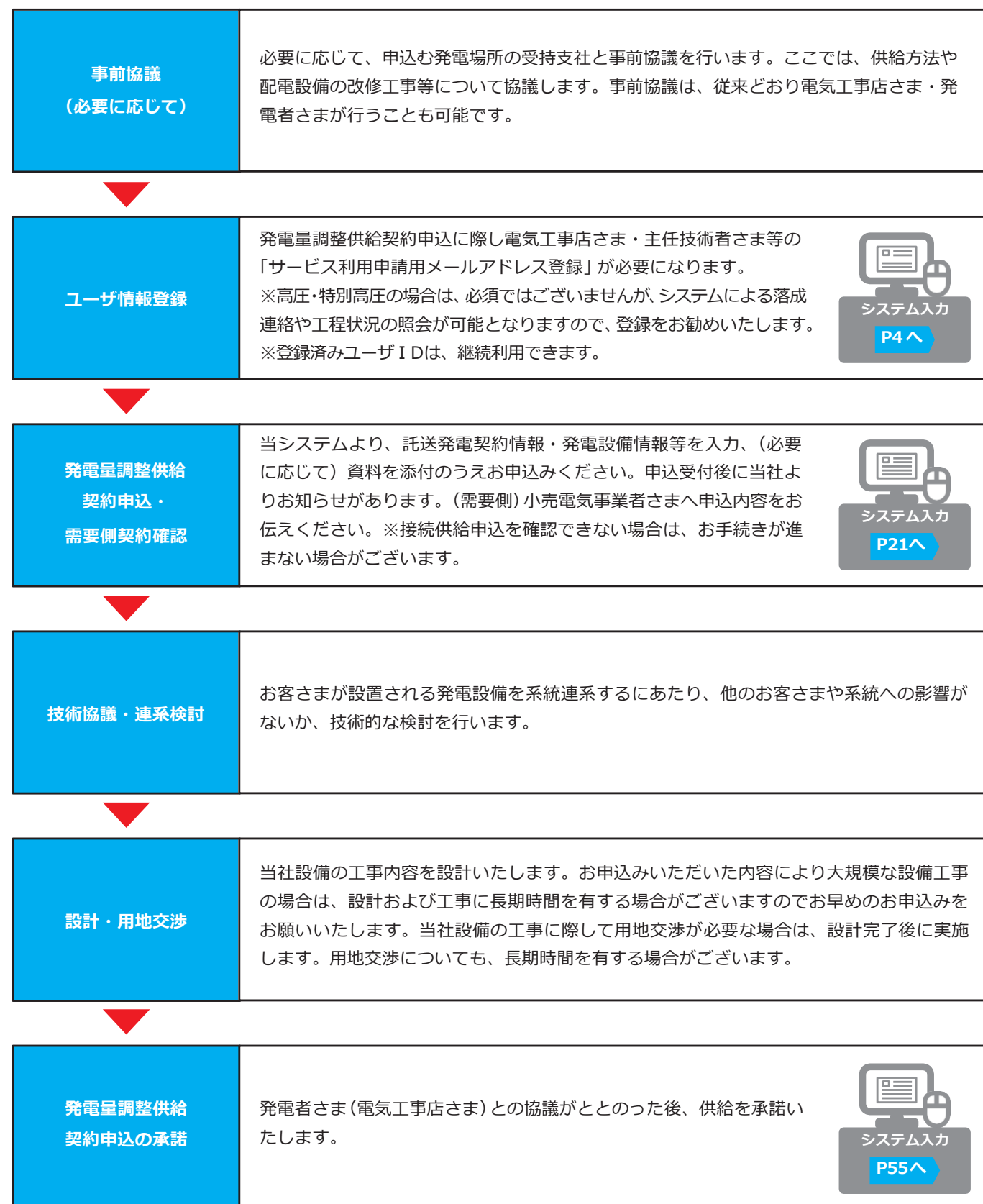
新規設申込み受付の流れについて……………	15
全体イメージ……………	17
新規申込みの流れ……………	19
落成連絡の流れ……………	19
申込みの再開・再申込、訂正・取消、工程照会の流れ……………	20
託送トップメニュー……………	21
申込管理メニュー……………	22
申込内容一覧検索……………	23
申込登録（新設）① 申込種別・サービスメニュー選択 ……	25
申込登録（新設）② 申込基本情報 ……	27
申込登録（新設）③ 申込者情報 ……	29
申込登録（新設）④ 発電設備情報 ……	31
申込登録（新設）⑤ 配電設備情報 ……	33
申込登録（新設）⑥ 工事費等関係情報・その他確認事項 ……	35
申込登録（新設）⑦ 添付 ……	37
申込登録（契約変更）① 申込種別・サービスメニュー選択 ……	39
申込登録（契約変更）② 申込基本情報 ……	41
申込登録（契約変更）③ 申込者情報 ……	43
申込登録（契約変更）④ 発電設備情報 ……	45
申込登録（契約変更）⑤ 配電設備情報 ……	47
申込登録（契約変更）⑥ 工事費等関係情報・その他確認事項 ……	49
申込登録（契約変更）⑦ 添付 ……	51
申込確認……………	53
申込内容照会……………	55
工程状況と申込の訂正・取消の可否……………	56
申込内容訂正……………	57
工程照会……………	59
工程状況と申込の訂正・取消の可否……………	60
落成連絡登録……………	61
落成連絡確認……………	62

発調：発電量調整供給契約
卸：発電量調整供給契約 兼 再生可能エネルギー電気特定卸供給契約
※受給契約の申込（操作ガイド）は、別途 HP をご確認ください。



1. 全体イメージ・流れ

新增設申込み受付の流れについて





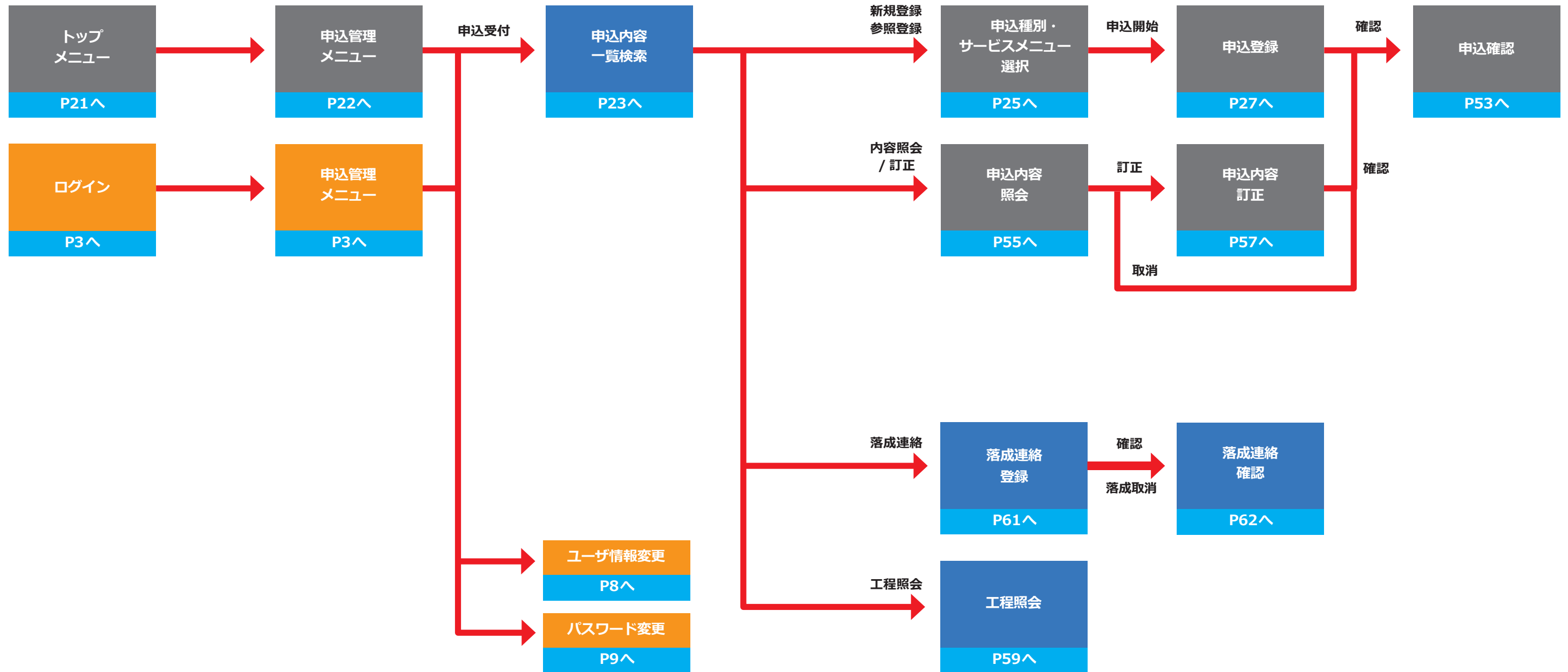
1. 全体イメージ・流れ

小売電気事業者さま用

小売電気事業者さま・
電気工事店さま等共通

電気工事店さま等・
主任技術者さま用

全体イメージ



I はじめに

1 全体イメージ・流れ

2 申込登録

3 申込内容照会訂正取消

4 その他の機能

II 低圧 発電側

1 全体イメージ・流れ

2 申込登録

3 申込内容照会訂正取消

4 その他の機能

III 高圧・特別高圧 発電側

1 全体イメージ・流れ

2 申込登録

3 申込内容照会訂正取消

4 その他の機能

IV 再生可能エネルギー電気特定卸供給契約申込

1 全体イメージ・流れ

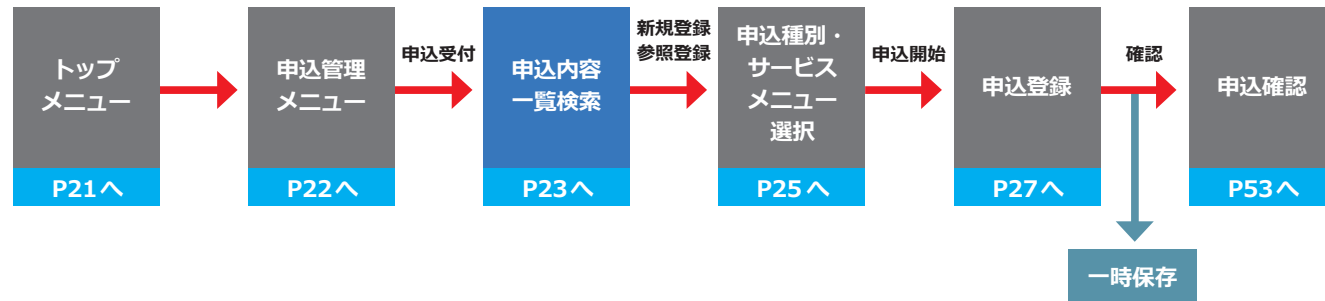
2 申込登録

3 申込内容照会訂正取消

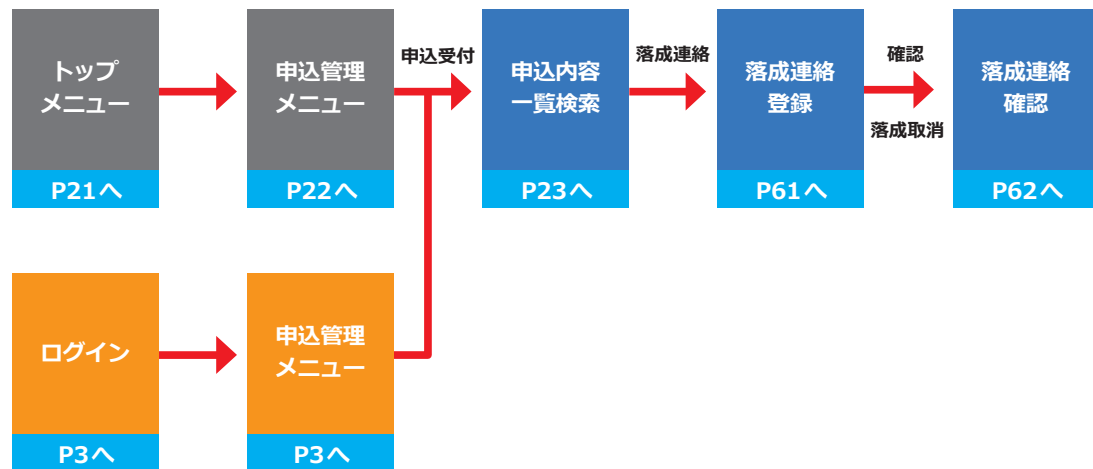
4 その他の機能

1. 全体イメージ・流れ

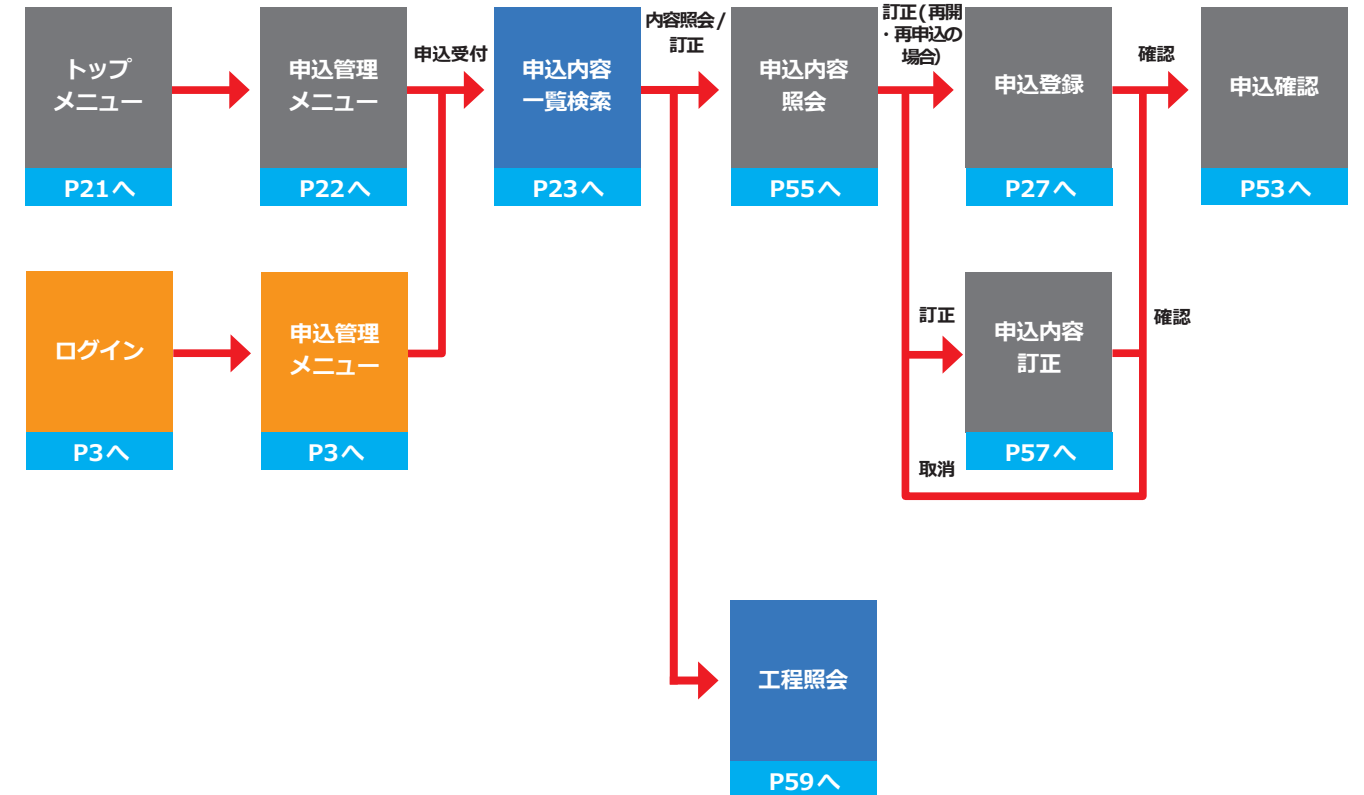
新規申込みの流れ



落成連絡の流れ



申込みの再開・再申込、訂正・取消、工程照会の流れ



小売電気事業者さま用

小売電気事業者さま・
電気工事店さま等共通

電気工事店さま等・
主任技術者さま用

I はじめに

1 全体イメージ・流れ

2 申込登録

3 申込内容照会訂正取消

4 その他の機能

II 低圧 発電側

1 全体イメージ・流れ

2 申込登録

3 申込内容照会訂正取消

4 その他の機能

III 高圧・特別高圧 発電側

1 全体イメージ・流れ

2 申込登録

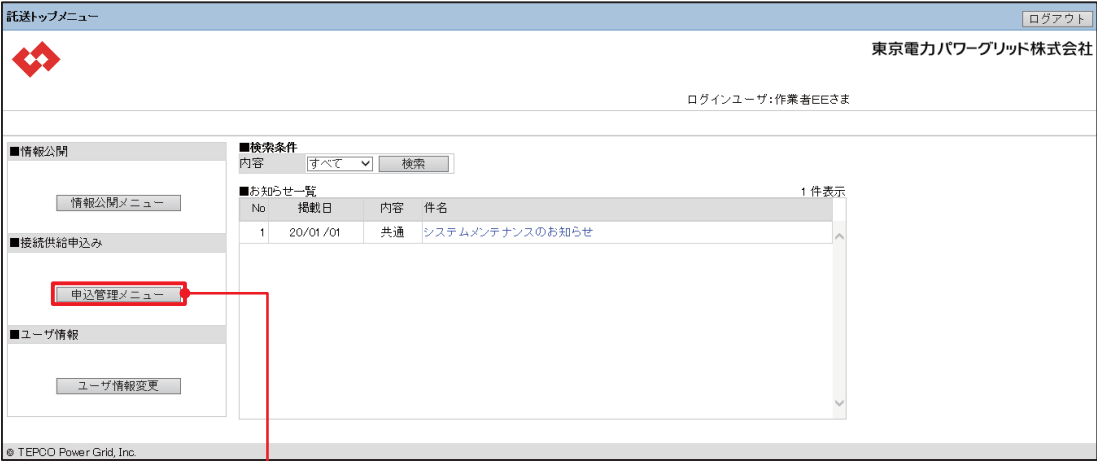
3 申込内容照会訂正取消

4 その他の機能

IV 再生可能エネルギー電気特定卸供給契約申込

2. 申込登録

託送トップメニュー

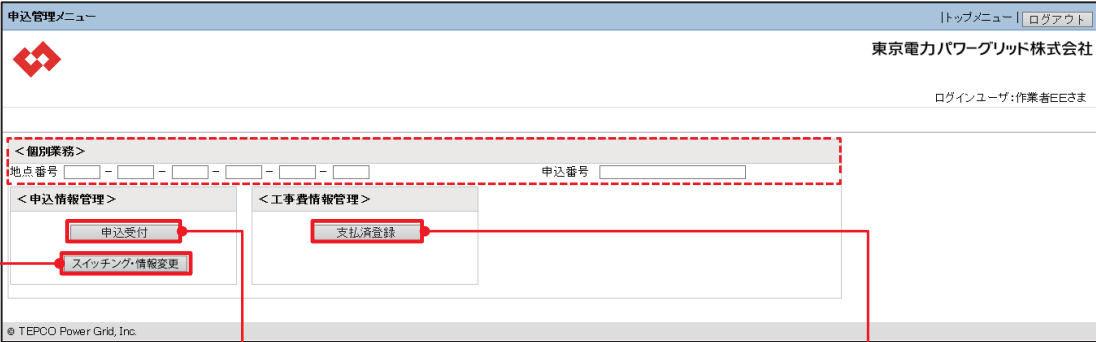


申込可能な申込種別

- 新設 電気の供給・受電のために新たに当社供給設備を施設する場合
- 契約変更 発電容量もしくは発電設備を変更する場合および変更にもなう当社供給設備の工事が必要となる場合

申込種別 (Web 申込システム)	申込内容 (従来の申込書)
新設	受電地点の追加(新設)
契約変更	契約受電電力の変更 設備変更(契約受電電力の変更を伴わない設備変更)
Web 申込システム対象外	地点の削除(設備撤去)
	SW受電廃止
	SW受電再点
	受電再点(転入)
	受電廃止(転出) 発電者情報変更

申込管理メニュー



「申込内容一覧検索」P23へ

お申込みの新規登録、内容照会、訂正・取消および落成連絡の登録・取消、工程状況の照会を行います。
※地点番号、申込番号をご入力の上、クリックした場合、「申込内容一覧検索」の検索条件へ地点番号、申込番号が引き継がれます。両番号を入力した場合は申込番号が優先されます。

需要側のSW申込受付へ
500kW以上のSW申込で使用します。(需要側高圧以上専用)
発電側のお申込みでは使用しません。

需要側のみで使用のため、発電側のお申込みでは使用しません。



2. 申込登録

申込内容一覧検索

東京電力パワーグリッド株式会社

小売電気事業者さま等
(電気工事店さま以外)

電気工事店さま

一時保存
申込受付待ち
前申込待ち
申込受付処理中
申込受付済(供給確認中)
申込受付済(設計中)
事業計画書設定待ち
事業計画書設定完了
新設契約/落成済
落成連絡待ち
落成連絡済
運送開始前
運送開始済
申込取消

新設
契約変更

1

■検索条件

申込区分
電圧区分
供給/受電地点特定番号
店所コード
需要場所/発電場所住所
需要者/発電者名義1(カナ)
需要者/発電者名義2(カナ)
工事店番号

2

■検索結果

No	選択	申込番号	設計番号	需要者/発電者名義	需要場所/発電場所住所	申込日	希望日	申込種別	発電設備	工程状況	
1000	<input checked="" type="radio"/>	1234567890123	1AB1234	KT2	25従量電灯	東京都三鷹市深大寺+	20/04/01	20/04/30	契約変更	地熱	申込受付中
2	<input type="radio"/>	XXXXXXXXXX+XXX	XXXXXXXX	KKKKKKKKKK +	KKKKKKKKKKKKKK +	99/99/99	99/99/99	KKKKK	太陽光	KKKKKKKKKK + K	
3	<input type="radio"/>	XXXXXXXXXX+XXX	XXXXXX	KKKKKKKKKK +	KKKKKKKKKKKKKK +	99/99/99	99/99/99	KKKKK	風力	KKKKKKKKKK + K	
4	<input type="radio"/>	XXXXXXXXXX+XXX	XXX	KKKKKKKKK	KKKKKKKKK +	99/99/99	/99	KKKKK		KKKKKKK + K	

3

新規登録(発電)

新規登録(託送)

参照登録

内容照会/訂正

落成連絡

工程照会

電気工事店検索

東京電力パワーグリッド株式会社

ログインユーザ: 作業者CCCCCさま

■検索条件

電気工事店番号
電気工事店連絡先
電気工事店会社名
電気工事店住所

検索

■各ボタンの説明

A	新規登録(発電)	受給契約(FIT)の新規申込
B	新規登録(託送)	接続供給契約、発電量調整供給契約、 発電量調整供給契約兼再生可能エネルギー電気特定卸供給契約の新規申込
C	参照登録	既申込内容を参照した新規申込 ※需要者/発電者情報、需要者/発電者連絡先、添付ファイル、承諾事項は参照元から 引き継ぎません。 ※電圧区分、申込種別は参照元の内容から変更できません。
D	内容照会/訂正	既申込の申込内容照会・訂正等、工事費負担金のお支払先等の登録
E	落成連絡	既申込の落成連絡
F	工程照会	既申込の工程状況照会

※ **C**~**F** は **1**~**3** で既申込を検索・選択のうえクリックしてください。

■既申込の検索・選択

＜検索可能な範囲＞

- ・小売電気事業者さま
ログインユーザの小売事業者コードが登録されているお申込み
- ・電気工事店さま、主任技術者さま、工事会社さま
ログインユーザのユーザIDが登録されているお申込み

＜検索・選択方法＞

- 1 「■検索条件」を入力
※検索パターンは下表を参照してください。
※申込年月日 例) 2020 年 4 月 1 日の場合 20200401
- 2 『検索』をクリック
- 3 「選択」により目当ての既申込を選択

■検索条件の検索パターン

＜凡例＞ ①②③：必須項目 ※：任意項目 -：入力不可

検索条件項目	電圧区分	店所コード	申込年月日	申込区分	工程状況	申込番号	供給／受電地点特定番号	設計番号	申込種別	需要場所／発電場所住所	市区町村	需要者／発電者名義1 ハカナ	需要者／発電者名義2 ハカナ	集合住宅	工事店番号
パターン															
パターン 1	※	※	※	①	②	-	-	-	-	-	-	-	-	-	-
パターン 2	-	-	-	①	-	②	-	-	-	-	-	-	-	-	-
パターン 3	-	-	-	①	-	-	②	-	-	-	-	-	-	-	-
パターン 4	※	※	-	①	-	-	-	②	-	-	-	-	-	-	-
パターン 5	※	※	※	①	※	-	-	-	②	-	-	-	-	-	-
パターン 6	※	※	-	①	-	-	-	-	-	②	③	-	-	-	-
パターン 7	※	※	-	①	-	-	-	-	-	-	②	※	-	-	-
パターン 8	※	※	-	①	-	-	-	-	-	-	②	③	-	-	-
パターン 9	①	※	※	②	-	※	-	-	-	-	-	-	-	③	-
パターン 10	※	※	※	①	-	-	-	-	-	-	-	-	-	-	②

2. 申込登録

申込登録（新設）① 申込種別・サービスメニュー選択

The screenshot shows the 'New Application' process on the TEPCO Power Grid website. The form is titled '申込種別・サービスメニュー選択' (Select Application Type and Service Menu). It includes fields for '申込種別' (Application Type), '電圧区分' (Voltage Category), '接続供給(系統連系)開始希望日/接続供給撤去希望日' (Start/End Date of Connection Supply), '供給/受電地点特定番号' (Supply/Reception Point Specific Number), 'サービスメニュー' (Service Menu), and '契約決定方法' (Contract Decision Method). The '申込種別' field is set to '新設' (New). The '電圧区分' field is set to '低圧' (Low Voltage). The '接続供給(系統連系)開始希望日/接続供給撤去希望日' field is set to '99999999' (Example). The '供給/受電地点特定番号' field is set to '11111111'. The 'サービスメニュー' field is set to '発電量調整供給契約' (Power Generation Adjustment Supply Contract). The '契約決定方法' field is set to '発電量調整供給契約兼卸契約' (Power Generation Adjustment Supply Contract and Wholesale Contract). The '申込開始' (Start Application) button is visible at the bottom right.

「受電」を選択してください。

「電圧」を選択してください。

「(系統連系)開始希望日」を入力してください。

「申込種別」を選択してください。

東京電力パワーグリッド株式会社

ログインユーザ:XXXXXXXXXXXXXXXXXXXXさま

申込契約区分

電圧区分

接続供給(系統連系)開始希望日/接続供給撤去希望日

供給/受電地点特定番号

サービスメニュー

契約決定方法

申込種別

新設

発電量調整供給契約

発電量調整供給契約兼卸契約

発電量調整供給契約

内線工事有無

一括申込(低圧新設)

申込開始

© TEPCO Power Grid, Inc.

申込種別 (Web申込システム)	申込内容 (従来の申込書)
新設	受電地点の追加(新設)
契約変更	契約受電電力の変更
	設備変更(契約受電電力の変更を伴わない設備変更)
Web申込システム対象外	地点の削除(設備撤去)
	SW受電廃止
	SW受電再点
	受電再点(転入)
	受電廃止(転出)
	発電者情報変更

従来の申込書

[illegible]



2. 申込登録

申込登録（新設）② 申込基本情報

* 必須項目

発調-低圧申込登録 - Web申込システム | 東京電力パワーグリッド株式会社

東京電力パワーグリッド株式会社

ログインユーザ: KKKKKKKKK +さま

申込基本情報へ 申込者情報へ 発電設備情報へ 配電設備情報へ 工事費等関係情報へ その他確認事項へ

申込基本情報

申込種別: 新設

系統連系開始希望年月日: 20200601 ※例 20201001

受電方式: [選択]

契約種別: 発電量調整供給契約

発電者情報

発電者名義1: 名義 * (全角) カナ * (全角)

発電者名義2: 名義 (全角) カナ (全角)

発電場所

郵便番号 * (半角数字) 住所検索 ※郵便番号を入力し、「住所検索」ボタンを押下ください。

都県～丁目 * [選択]

番地 * (半角) 枝番 (半角)

建物名 (全角) 棟 (半角) 号室 (半角)

建物名(カナ) (全角)

電話番号1 (半角) 電話番号2 (半角)

申込者情報

電気工事店情報

担当ユーザID (半角) 自宅 携帯 (半角)

工事店番号 (半角) 家主・管理人 その他 ユーザID照会

発電者名義の文字数は各20文字以内で入力してください。

電話番号は、発電場所(受電後)の連絡先電話番号を入力してください。

集合住宅の場合は、必ず入力してください。新設で建物名が未定の場合は、仮の名前を入力してください。

従来の申込書

従来の申込書

受電地点特定番号	氏名1(姓)	氏名1(漢字)	氏名2(姓)	氏名2(漢字)	郵便番号	都道府県～丁目	街区番地	号	建物名(姓)	建物名(漢字)	棟番号	部屋番号
0000010000123456789012	ヤマノ	太郎	田中	次郎	123-4567	東京都目黒区	電力局3丁目	19	1			

従来の申込書

氏名2(漢字)	郵便番号	都道府県～丁目	街区番地	号	建物名(姓)	建物名(漢字)	棟番号	部屋番号	電話番号1	電話番号2	所属	担当者名	連絡先	
	123-4567	東京都目黒区	電力局3丁目	19	1				その他	00-9876-5432		UCC電工作株式会社	電化 良男	00-9876-

2. 申込登録

申込登録（新設）③ 申込者情報

電話番号1	<input type="text"/> - <input type="text"/> - <input type="text"/> (半角)	
電話番号2	<input type="text"/> - <input type="text"/> - <input type="text"/> (半角)	
D 申し込み情報		
電気工事店情報		
担当ユーザID	<input type="text"/> (半角)	
工事店番号	<input type="text"/> (半角) ユーザID照会	
会社名		
担当者名	名義 <input type="text"/> (全角)	
	カナ <input type="text"/> (全角)	
電話番号	<input type="text"/> - <input type="text"/> - <input type="text"/> (半角)	
電話番号(担当者)	<input type="text"/> - <input type="text"/> - <input type="text"/> (半角)	
通知メール受信	※上記連絡先以外の場合は修正ください。 ・東京電力パワーグリッドからの通知メールを受信希望します <input type="checkbox"/>	希望する 希望しない
E 小売電気事業者情報		
会社名		
所属	<input type="text"/> (全角)	
担当者名	名義 * <input type="text"/> (全角)	
	カナ * <input type="text"/> (全角)	
電話番号 *	<input type="text"/> - <input type="text"/> - <input type="text"/> (半角)	
メールアドレス	<input type="text"/> (半角)	
通知メール受信 *	※上記連絡先以外の場合は修正ください。 ・東京電力パワーグリッドからの通知メールを受信希望します <input type="checkbox"/>	希望する 希望しない
F 他契約情報		
供給申込有無区分 *	<input type="radio"/> 有り <input checked="" type="radio"/> 無し ※有り・新設や増設(契約変更あり)にあわせて発電設備申込みをする場合 無し:電気供給中(契約変更なし)で発電設備のみの申込みをする場合	
関連供給申込番号	<input type="text"/> (半角)	関連供給設計番号 <input type="text"/> (半角)
供給地点特定番号	<input type="text"/> - <input type="text"/> - <input type="text"/> - <input type="text"/> - <input type="text"/> (半角)	
供給申込関連付確認		
発電設備情報		
発電設備情報 入力例		
発電設備区分 *	総出力容量 <input type="text"/> W (半角数字)	

接続供給申込の有無を選択します。新築や改築(電気契約変更あり)工事にあわせて発電設備申込をする場合は、「供給申込有り」を、電気供給中で発電設備のみ(新設または増減設)のお申込みをする場合は、「供給申込無し」を選択してください。

供給申込「有り」の場合は、わかる範囲で「関連供給設計番号」「供給地点特定番号」を入力します。

従来の申込書

ファイル ホーム 挿入 レイアウト 数式 データ 校閲 表示 ヘルプ 何をしますか

リボン: MS Pゴシック 11 A+ B I U 折り返して全体を表示する セルを結合して中央揃え 標準 条件付き書式 テーブルとして書式設定 セルのスタイル 挿入 削除 書式 セル 並べ替え フィルター 編集

5 E D

	A	B	C	D	E	F	G	H	I	J	K	L	M
		会社名	所属・役職	申込者名	担当者名	電話番号	E-mail	電気工事店・新結先					
								電気工事店番号1	電気工事店番号2	会社名	担当者名	電話番号	E-mail
新		LEO電力株式会社	電力販売部長	電力 太郎	電気 亮男	03-1234-5678	kazuridenki@kouridenki.com	001	9999	LEO電工株式会社	電化 良男	03-3456-7891	LEO@kurodenki.com
1													
2													
3													
4													
5													
6													
7													
8													
9													
10													
11													
12													
13													
14													
15													

ステータスバー: 低圧完電創申込書 必須事項 新增設 (完電創) リスト項目一覧

[illegible]



2. 申込登録

申込登録（新設）④ 発電設備情報

太陽光

風力

水力

地熱

バイオマス(専焼)

バイオマス(混焼)

火力

揚水

原子力

W発電

その他

太陽光発電のみ

逆潮流防止リレーあり(押上なし)

逆潮流防止リレーあり(押上あり)

逆潮流防止リレーなし

全量結線屋根設置リレーあり高稼働

全量結線屋根設置リレーあり低稼働

全量結線地上設置リレーあり高稼働

全量結線地上設置リレーあり低稼働

全量結線その他リレーなし

その他

風力発電設備

水力発電設備

地熱発電設備

バイオマス

蓄電池

燃料電池

ガス発電設備

太陽光発電

G

発電設備情報

入力例

発電設備区分 *

太陽光

総出力容量

W (半角数字)

逆潮流ハレ区分

BGコード *

(半角)

系統コード *

(半角)

同時最大受電電力

(半角数字)

H

発電設備内訳① ※太陽光発電設備の場合は、インバータ定格出力とインバータ形式を入力してください。

発電設備区分

セット数

(半角数字)

インバータ形式

(半角)

インバータ定格出力

W (半角数字)

発電設備定格出力(インバータ以外)

W (半角数字)

発電設備内訳② ※太陽光発電設備の場合は、インバータ定格出力とインバータ形式を入力してください。

発電設備区分

セット数

(半角数字)

インバータ形式

(半角)

インバータ定格出力

W (半角数字)

発電設備定格出力(インバータ以外)

W (半角数字)

発電設備内訳③ ※太陽光発電設備の場合は、インバータ定格出力とインバータ形式を入力してください。

発電設備区分

セット数

(半角数字)

インバータ形式

(半角)

インバータ定格出力

W (半角数字)

発電設備定格出力(インバータ以外)

W (半角数字)

その他発電設備情報

※999文字以内で入力してください。(改行も1文字となります)

(全角)

○配電設備情報

■引込方法確認

引込方法 *

近所や引込線取付点を確認出来る資料を添付ください。

インバータ型式は20桁まで入力できます。20桁を超える場合は、下の「その他発電設備情報」へ入力してください。

「発電設備情報」の項目で、登録ができなかった発電設備内訳がある場合入力します。

型式と出力が同一の発電設備が複数台ある場合はそのセット数をご入力ください。異なる場合は「発電設備内訳②、③」に入力してください。

従来の申込書

従来の申込書											
供給側情報				契約受電電力(kW)		接続受電電力(最大値)(kW)	受電電圧方式	連系条件	発電BG		種類
優先	供給地点特定番号	契約容量	契約容量単位	従来	今回				逆潮流	名称	コード
176-6432	0000111000123456789012	10	kVA	2	5	5	単相3線 100V/200V	単相			太陽光

従来の申込書											
供給側情報				契約受電電力(kW)		接続受電電力(最大値)(kW)	受電電圧方式	連系条件	発電BG		種類
優先	供給地点特定番号	契約容量	契約容量単位	従来	今回				逆潮流	名称	コード
176-6432	0000111000123456789012	10	kVA	2	5	5	単相3線 100V/200V	単相			太陽光



2. 申込登録

申込登録（新設）⑤ 配電設備情報

※地中引込を希望される場合は、付近図や引込線取付点を確認出来る資料を添付ください。

■引込方法確認

■引込工事および計器工事を行う際の確認事項

引込線工事

引込線が国道・都県道を横断	引込線が国道や都県道の道路沿いで
引込線が商店街通り沿いで	引込線がバス通り沿いで
引込線が送電線下で	引込線が一方通行の道路沿いで
設計協議を希望	引込線が小柱(他社小柱を含む)を経由
引込線取付金具は	引込線等が他人敷地を通過
引込線工事を行う際に、以下のとおり地上高、離隔等の確保が出来ている	引込線等が河川区域内に

(1) 地上高不足とならないか

道路横断(車道上)の地上高が5.0m以上(弱電線離隔考慮)あるか

道路横断(歩道上)の地上高が4.0m以上あるか

その他の場所の地上高が4.0m以上あるか(交通支障がない場合は2.5m以上)

(2) 他物と離隔不足とならないか

ベランダや窓から容易に手が触れないか

アンテナ・煙突との離隔が0.6m以上あるか

突き出し看板との離隔が0.4m以上あるか

拡大図

引込線

弱電線

風等の揺れでも接触しない距離

5.0m以上

5.0m以上

5.0m以上

4.0m以上

4.0m以上

※1 交通支障なしの場合は2.5m以上

※2 交通に支障なく、工事をやむを得ない場合

★ 車道・歩道が公道の場合、各道路管理者が定める道路占用許可基準等の最低地上高が上記より高い場合は、その基準を満足するように施設してください。

(3) 弱電線と離隔不足にならないか

＜接近または交差する場合＞

引込線(絶縁電線)と弱電線の離隔は60cm以上あるか

引込線(絶縁ケーブル)と弱電線の離隔は30cm以上あるか

引込線(絶縁電線)

引込線(ケーブル)

弱電線

※絶縁電線初等電圧の場合

※絶縁ケーブル初等電圧の場合

30cm以上(15cm以上)

60cm以上(30cm以上)

【参照】

電気設備技術基準

電気設備技術基準の施行規則

・NTT東西・KDDI

上記以外の場合は、個別に協議をさせていただきます。必要に応じて現場立会をお願いします。*

引込線工事施工時に地上高・離隔等が確保されていない(保留)ことがあります。

計器工事

計器工事を行う際、下記のとおり取付点高さ・作業スペース等が確保できる。*

計器等の取付場所の選定についてお願い

計器等取付の基本事項

◎ 毎月の検針や定期点検が安全に実施できるよう、計器取付位置および安定した足場スペースの確保をお願いします。

～計器の取付場所は下記の点に注意してください～

○ 検針・保守及び調査(検査)の容易な露出場所に取付けをお願いします。

○ 屋内に取付する場合は、下記の内容にご注意いただき引込線取付点と引込口との間で、地上高1.8m以上2.2m以下の高さで取付けをお願いします。

○ 将来建築物の増設等により検針・保守等に支障とならないことなど

○ 通行に支障とならないことなど

(計器の取付点にふさわしくない場所)

・隣家が接近して狭い位置

・計器までの経路が狭い

・計器位置が高い

・計器周辺に障害物がある

・計器が危険材料や腐食性物質に面しての施設

計器等の施設例図(内線規程、付録様式)

＜単独計器の場合＞

＜低圧変圧器付計器の場合＞

＜バイパス方式の場合＞

○ 周囲スペース

(a) 500mm

(b) 1000mm

○ 床面からの高さ

(a) 800～1100mm

(b) 800mm

計器の設置場所は、足場が崖等で傾斜のある危険なところや、計器までの通路が狭かったり、出窓、エアコンの室外機、樹木等により通行に支障があるところはお避けください。

上記以外の場合は、個別に協議をさせていただきます。*

計器の工事施工時に検針・保守が困難と判断した場合は、工事を施工できない(保留)ことがあります。

計器の取付状況について

(1) 検針窓のある金属製計器箱の中に設置されている

(2) 検針窓のある金属製計器箱の外に設置されている

(3) 検針窓のある金属製計器箱の外に設置されているが、ベランダ・窓から容易に手が触れない

(4) 検針窓のある金属製計器箱の外に設置されているが、アンテナ・煙突との離隔が0.6m以上ある

(5) 検針窓のある金属製計器箱の外に設置されているが、突き出し看板との離隔が0.4m以上ある

(6) 検針窓のある金属製計器箱の外に設置されているが、他人敷地を通過しない

(7) 検針窓のある金属製計器箱の外に設置されているが、河川区域内に入らない

(8) 検針窓のある金属製計器箱の外に設置されているが、地上高・離隔等が確保されている

(9) 検針窓のある金属製計器箱の外に設置されているが、設計協議を希望する

(10) 検針窓のある金属製計器箱の外に設置されているが、小柱(他社小柱を含む)を経由しない

(11) 検針窓のある金属製計器箱の外に設置されているが、送電線下で設置しない

(12) 検針窓のある金属製計器箱の外に設置されているが、道路横断(車道上)の地上高が5.0m以上ある

(13) 検針窓のある金属製計器箱の外に設置されているが、道路横断(歩道上)の地上高が4.0m以上ある

(14) 検針窓のある金属製計器箱の外に設置されているが、その他の場所の地上高が4.0m以上ある

(15) 検針窓のある金属製計器箱の外に設置されているが、交通支障がない場合は2.5m以上ある

(16) 検針窓のある金属製計器箱の外に設置されているが、ベランダや窓から容易に手が触れない

(17) 検針窓のある金属製計器箱の外に設置されているが、アンテナ・煙突との離隔が0.6m以上ある

(18) 検針窓のある金属製計器箱の外に設置されているが、突き出し看板との離隔が0.4m以上ある

(19) 検針窓のある金属製計器箱の外に設置されているが、他人敷地を通過しない

(20) 検針窓のある金属製計器箱の外に設置されているが、河川区域内に入らない

(21) 検針窓のある金属製計器箱の外に設置されているが、地上高・離隔等が確保されている

(22) 検針窓のある金属製計器箱の外に設置されているが、設計協議を希望する

(23) 検針窓のある金属製計器箱の外に設置されているが、小柱(他社小柱を含む)を経由しない

(24) 検針窓のある金属製計器箱の外に設置されているが、送電線下で設置しない

(25) 検針窓のある金属製計器箱の外に設置されているが、道路横断(車道上)の地上高が5.0m以上ある

(26) 検針窓のある金属製計器箱の外に設置されているが、道路横断(歩道上)の地上高が4.0m以上ある

(27) 検針窓のある金属製計器箱の外に設置されているが、その他の場所の地上高が4.0m以上ある

(28) 検針窓のある金属製計器箱の外に設置されているが、交通支障がない場合は2.5m以上ある

(29) 検針窓のある金属製計器箱の外に設置されているが、ベランダや窓から容易に手が触れない

(30) 検針窓のある金属製計器箱の外に設置されているが、アンテナ・煙突との離隔が0.6m以上ある

(31) 検針窓のある金属製計器箱の外に設置されているが、突き出し看板との離隔が0.4m以上ある

(32) 検針窓のある金属製計器箱の外に設置されているが、他人敷地を通過しない

(33) 検針窓のある金属製計器箱の外に設置されているが、河川区域内に入らない

(34) 検針窓のある金属製計器箱の外に設置されているが、地上高・離隔等が確保されている

(35) 検針窓のある金属製計器箱の外に設置されているが、設計協議を希望する

(36) 検針窓のある金属製計器箱の外に設置されているが、小柱(他社小柱を含む)を経由しない

(37) 検針窓のある金属製計器箱の外に設置されているが、送電線下で設置しない

(38) 検針窓のある金属製計器箱の外に設置されているが、道路横断(車道上)の地上高が5.0m以上ある

(39) 検針窓のある金属製計器箱の外に設置されているが、道路横断(歩道上)の地上高が4.0m以上ある

(40) 検針窓のある金属製計器箱の外に設置されているが、その他の場所の地上高が4.0m以上ある

(41) 検針窓のある金属製計器箱の外に設置されているが、交通支障がない場合は2.5m以上ある

(42) 検針窓のある金属製計器箱の外に設置されているが、ベランダや窓から容易に手が触れない

(43) 検針窓のある金属製計器箱の外に設置されているが、アンテナ・煙突との離隔が0.6m以上ある

(44) 検針窓のある金属製計器箱の外に設置されているが、突き出し看板との離隔が0.4m以上ある

(45) 検針窓のある金属製計器箱の外に設置されているが、他人敷地を通過しない

(46) 検針窓のある金属製計器箱の外に設置されているが、河川区域内に入らない

(47) 検針窓のある金属製計器箱の外に設置されているが、地上高・離隔等が確保されている

(48) 検針窓のある金属製計器箱の外に設置されているが、設計協議を希望する

(49) 検針窓のある金属製計器箱の外に設置されているが、小柱(他社小柱を含む)を経由しない

(50) 検針窓のある金属製計器箱の外に設置されているが、送電線下で設置しない

(51) 検針窓のある金属製計器箱の外に設置されているが、道路横断(車道上)の地上高が5.0m以上ある

(52) 検針窓のある金属製計器箱の外に設置されているが、道路横断(歩道上)の地上高が4.0m以上ある

(53) 検針窓のある金属製計器箱の外に設置されているが、その他の場所の地上高が4.0m以上ある

(54) 検針窓のある金属製計器箱の外に設置されているが、交通支障がない場合は2.5m以上ある

(55) 検針窓のある金属製計器箱の外に設置されているが、ベランダや窓から容易に手が触れない

(56) 検針窓のある金属製計器箱の外に設置されているが、アンテナ・煙突との離隔が0.6m以上ある

(57) 検針窓のある金属製計器箱の外に設置されているが、突き出し看板との離隔が0.4m以上ある

(58) 検針窓のある金属製計器箱の外に設置されているが、他人敷地を通過しない

(59) 検針窓のある金属製計器箱の外に設置されているが、河川区域内に入らない

(60) 検針窓のある金属製計器箱の外に設置されているが、地上高・離隔等が確保されている

(61) 検針窓のある金属製計器箱の外に設置されているが、設計協議を希望する

(62) 検針窓のある金属製計器箱の外に設置されているが、小柱(他社小柱を含む)を経由しない

(63) 検針窓のある金属製計器箱の外に設置されているが、送電線下で設置しない

(64) 検針窓のある金属製計器箱の外に設置されているが、道路横断(車道上)の地上高が5.0m以上ある

(65) 検針窓のある金属製計器箱の外に設置されているが、道路横断(歩道上)の地上高が4.0m以上ある

(66) 検針窓のある金属製計器箱の外に設置されているが、その他の場所の地上高が4.0m以上ある

(67) 検針窓のある金属製計器箱の外に設置されているが、交通支障がない場合は2.5m以上ある

(68) 検針窓のある金属製計器箱の外に設置されているが、ベランダや窓から容易に手が触れない

(69) 検針窓のある金属製計器箱の外に設置されているが、アンテナ・煙突との離隔が0.6m以上ある

(70) 検針窓のある金属製計器箱の外に設置されているが、突き出し看板との離隔が0.4m以上ある

(71) 検針窓のある金属製計器箱の外に設置されているが、他人敷地を通過しない

(72) 検針窓のある金属製計器箱の外に設置されているが、河川区域内に入らない

(73) 検針窓のある金属製計器箱の外に設置されているが、地上高・離隔等が確保されている

(74) 検針窓のある金属製計器箱の外に設置されているが、設計協議を希望する

(75) 検針窓のある金属製計器箱の外に設置されているが、小柱(他社小柱を含む)を経由しない

(76) 検針窓のある金属製計器箱の外に設置されているが、送電線下で設置しない

(77) 検針窓のある金属製計器箱の外に設置されているが、道路横断(車道上)の地上高が5.0m以上ある

(78) 検針窓のある金属製計器箱の外に設置されているが、道路横断(歩道上)の地上高が4.0m以上ある

(79) 検針窓のある金属製計器箱の外に設置されているが、その他の場所の地上高が4.0m以上ある

(80) 検針窓のある金属製計器箱の外に設置されているが、交通支障がない場合は2.5m以上ある

(81) 検針窓のある金属製計器箱の外に設置されているが、ベランダや窓から容易に手が触れない

(82) 検針窓のある金属製計器箱の外に設置されているが、アンテナ・煙突との離隔が0.6m以上ある

(83) 検針窓のある金属製計器箱の外に設置されているが、突き出し看板との離隔が0.4m以上ある

(84) 検針窓のある金属製計器箱の外に設置されているが、他人敷地を通過しない

(85) 検針窓のある金属製計器箱の外に設置されているが、河川区域内に入らない

(86) 検針窓のある金属製計器箱の外に設置されているが、地上高・離隔等が確保されている

(87) 検針窓のある金属製計器箱の外に設置されているが、設計協議を希望する

(88) 検針窓のある金属製計器箱の外に設置されているが、小柱(他社小柱を含む)を経由しない

(89) 検針窓のある金属製計器箱の外に設置されているが、送電線下で設置しない

(90) 検針窓のある金属製計器箱の外に設置されているが、道路横断(車道上)の地上高が5.0m以上ある

(91) 検針窓のある金属製計器箱の外に設置されているが、道路横断(歩道上)の地上高が4.0m以上ある

(92) 検針窓のある金属製計器箱の外に設置されているが、その他の場所の地上高が4.0m以上ある

(93) 検針窓のある金属製計器箱の外に設置されているが、交通支障がない場合は2.5m以上ある

(94) 検針窓のある金属製計器箱の外に設置されているが、ベランダや窓から容易に手が触れない

(95) 検針窓のある金属製計器箱の外に設置されているが、アンテナ・煙突との離隔が0.6m以上ある

(96) 検針窓のある金属製計器箱の外に設置されているが、突き出し看板との離隔が0.4m以上ある

(97) 検針窓のある金属製計器箱の外に設置されているが、他人敷地を通過しない

(98) 検針窓のある金属製計器箱の外に設置されているが、河川区域内に入らない

(99) 検針窓のある金属製計器箱の外に設置されているが、地上高・離隔等が確保されている

(100) 検針窓のある金属製計器箱の外に設置されているが、設計協議を希望する

本柱直接引込
柱間分岐引込1
柱間分岐引込2
本柱引下引込
地中引込(単独)
地中引込(集合)

引込方法により、表示される図が異なります。

引込方法確認

引込方法

引込線工事

引込線が国道・都県道を横断

引込線が国道や都県道の道路沿いで

引込線がバス通り沿いで

引込線が一方通行の道路沿いで

引込線が送電線下で

設計協議を希望

引込線取付金具は

引込線等が他人敷地を通過

引込線等が河川区域内に

引込線工事を行う際に、以下のとおり地上高、離隔等の確保が出来ている

引込線が鉄道沿いで「ある・ない」

引込線が国道や都県道の道路沿いで「ある・ない」

引込線が国道・都県道を横断「する・しない」

引込線がバス通り沿いで「ある・ない」

引込線が商店街通り沿いで「ある・ない」

引込線が一方通行の道路沿いで「ある・ない」

引込線が送電線下で「ある・ない」

引込線が小柱(他社小柱を含む)を経由「する・しない」

設計協議を希望「する・しない」

引込線等が他人敷地を通過「はい・いいえ・該当なし」

引込線取付金具は「ある・ない」

引込線等が河川区域内に「入る・入らない・該当なし」

引込線工事を行う際に、以下のとおり地上高、離隔等の確保が出来ている「はい・いいえ・引込工事なし」

- 引込線が鉄道沿いで「ある・ない」
- 引込線が国道や都県道の道路沿いで「ある・ない」
- 引込線が国道・都県道を横断「する・しない」
- 引込線がバス通り沿いで「ある・ない」
- 引込線が商店街通り沿いで「ある・ない」
- 引込線が一方通行の道路沿いで「ある・ない」
- 引込線が送電線下で「ある・ない」
- 引込線が小柱(他社小柱を含む)を経由「する・しない」
- 設計協議を希望「する・しない」
- 引込線等が他人敷地を通過「はい・いいえ・該当なし」
- 引込線取付金具は「ある・ない」
- 引込線等が河川区域内に「入る・入らない・該当なし」
- 引込線工事を行う際に、以下のとおり地上高、離隔等の確保が出来ている「はい・いいえ・引込工事なし」

従来の申込書

立会者名

調査時の立会い希望 (電気工事店) 需要(発電)者・その他

立会者名 テブコ電設(株) 鈴木

電話番号 012-345-6789

引込工事を行う際の確認事項 ※引込工事を行う必要がある場合のみ記入してください。

道路横断	車道上5.0m以上	ある	ない・道路横断しない・該当なし	引込線は変圧器の引下線(高圧)側で	ある	ない・該当なし
	歩道上4.0m以上	ある	ない・道路横断しない・該当なし	引込箱の取付の有無	ある	ない・該当なし
建築物	屋上2.0m以上	ある	ない・屋上通過しない・該当なし	引込線が河川区域内に	入る	入らない・該当なし
	屋側1.2m以上	ある	ない・該当なし	他人の敷地を通過	する	しない・該当なし
弱電流電線	0.6m以上	ある	ない・該当なし	ベランダや窓から容易に手が	ふれる	ふれない・該当なし
アンテナ・煙突	0.6m以上	ある	ない・該当なし	引込線取付金具は	ある	ない・該当なし
樹木	接触	する	しない・該当なし	計器の取付位置は1.8～2.2mの間で	ある	ない・該当なし
突き出し看板	0.4m以上	ある	ない・該当なし	計器の周囲に十分な作業スペースが	ある	ない・該当なし

計器の取付状況が以下のいずれかに

(1) 計器の全面1.5m以内に4階建て以上の建物がある

(2) 取付位置が

- ・地下、屋内、シャッターのある車庫の中である
- ・検針窓のない金属製計器箱である
- ・車道に面していない
- ・車道から約10m以上離れている

あてはまる・あてはまらない・該当なし

分電盤にSB取付スペースが

ある・ない・該当なし



2. 申込登録

申込登録（新設）⑥ 工事費等関係情報・その他確認事項

J

Form for registration with various fields and checkboxes. Includes sections for payment information, contact details, and confirmation of terms. Red boxes highlight specific areas like '工事費等関係情報' and 'その他確認事項'.

連絡事項がある場合、入力してください。

従来の申込書

J

Form for registration with various fields and checkboxes. Includes sections for payment information, contact details, and confirmation of terms. Red boxes highlight specific areas like '工事費等関係情報' and 'その他確認事項'.

38



2. 申込登録

申込登録（契約変更）① 申込種別・サービスメニュー選択

「受電」を選択してください。

「電圧」を選択してください。

「(系統連系)開始希望日」を入力してください。

「申込種別」を選択してください。

東京電力パワーグリッド株式会社

ログインユーザ:XXXXXXXXXXXXXXXXXXXXさま

申込種別・サービスメニュー選択

申込契約区分: 供給・受電

電圧区分: 特別高圧・高圧 低圧

接続供給(系統連系)開始希望日/接続供給撤去希望日: 1999/9/99 ※例 20180401

サービスメニュー: 発電量調整供給契約

契約決定方法: 発電量調整供給契約兼卸契約

内線工事有無: 一括申込(低圧新設)

申込開始

「発電量調整供給契約」を選択してください。

契約変更は入力要。

A～F まで入力後、『申込開始』をクリック。

申込種別 (Web申込システム)	申込内容 (従来の申込書)
新設	受電地点の追加(新設)
契約変更	契約受電電力の変更 設備変更(契約受電電力の変更を伴わない設備変更)
Web申込システム対象外	地点の削除(設備撤去)
	SW受電廃止
	SW受電再点
	受電再点(転入)
	受電廃止(転出)
	発電者情報変更

従来の申込書

事業者情報											
電気工事店(連絡先)						接続供給開始希望日	申込種別	受電地点特定番号	発電者名		
電気工事店番号1	電気工事店番号2	会社名	担当者名	電話番号	E-mail				氏名1(姓)	氏名1(漢字)	氏名2
001	9999	USD電工株式会社	電化 良男	03-3456-7891	USD@usodenki.com	2016/4/25	契約変更	0300121000123456789012	????	工役	託送 A太

42

2. 申込登録

申込登録（契約変更）③ 申込者情報

D **申請者情報**

■電気工事店情報

担当ユーザID (半角)

工事店番号 (半角) ユーザID照会

会社名

担当者名 名義 (全角)

カナ (全角)

電話番号 - - (半角)

電話番号(担当者) - - (半角)

通知メール受信 ☐ ※上記連絡先以外の場合は修正ください。
・東京電力パワーグリッドからの通知メールを受信希望します ☐ 希望する
希望しない

E **電気事業者情報**

会社名

所属 (全角)

担当者名 名義 * (全角)

カナ * (全角)

電話番号 * - - (半角)

Eメールアドレス (半角)

通知メール受信 * ☐ ※上記連絡先以外の場合は修正ください。
・東京電力パワーグリッドからの通知メールを受信希望します ☐ 希望する
希望しない

F **他契約情報**

供給申込有無区分 * ☐ 有り ☒ 無し ※有り:新設や増設(契約変更あり)にあわせて発電設備申込みをする場合;
無し:電気供給中(契約変更なし)で発電設備のみの申込みをする場合

関連供給申込番号 (半角) 関連供給設計番号 (半角)

供給地点特定番号 - - - - - (半角)

供給申込関連付確認 ☐

発電設備情報

■発電設備情報 **入力例**

発電設備区分 * 総出力容量 W (半角数字)

接続供給申込の有無を選択します。新築や改築（電気契約変更あり）工事にあわせて発電設備申込をする場合は、「供給申込有り」を、電気供給中で発電設備のみ（新設または増減設）のお申込みをする場合は、「供給申込無し」を選択してください。

供給申込「有り」の場合は、わかる範囲で「関連供給設計番号」「供給地点特定番号」を入力します。

『既設情報』が
確認できます。

従来の申込書

Excel 2016 画面のスクリーンショット。表の作成と入力が行われている様子。

タブ: ファイル、ホーム、挿入、ページレイアウト、数式、データ、校閲、表示、ヘルプ、何をしますか

ホームタブの機能:

- フォント: MS Pゴシック, 11, A, A, B, I, U, 色, 背景色, 下線, 上付き, 下付き, 中央揃え, 右揃え, 左揃え, 両端揃え, 段落
- 配置: 折り返して全体を表示する, セルを結合して中央揃え
- 数値: 標準, 通貨, 百分率, 千分率, 日付, 時刻, 数値
- スタイル: 条件付き書式, テーブルとして書式設定, セルのスタイル, 挿入, 削除, 書式, 並べ替え, フィルター, 編集

表の構造:

表は 15 行、10 列 (A-J) で構成されています。

行 1 (ヘッダー):

- 会社名
- 所属・役職
- 申込者名
- 担当者名
- 電話番号
- E-mail
- 電気工事店番号1
- 電気工事店番号2
- 会社名
- 担当者名
- 電話番号
- E-mail

行 2 (データ):

- USO電力株式会社
- 電力販出部長
- 電力太郎
- 電気 高男
- 03-1234-5678
- kazuridenki@kauridenki.com
- 001
- 9999
- USO電工株式会社
- 電化 良男
- 03-3456-7891
- USO@kurodenki.com

行 3-15: 空欄の行。

ステータスバー:

- 低圧発電側申込書
- 必須事項 新增設 (発電側)
- リスト項目一覧

[illegible]

2. 申込登録

申込登録（契約変更）④ 発電設備情報

太陽光
風力
水力
地熱
バイオマス(専焼)
バイオマス(混焼)
火力
揚水
原子力
W発電
その他

太陽光発電のみ
逆潮流防止リレーあり(押上なし)
逆潮流防止リレーあり(押上あり)
逆潮流防止リレーなし
全量結線屋根設置!リレーあり高稼働
全量結線屋根設置!リレーあり低稼働
全量結線地上設置!リレーあり高稼働
全量結線地上設置!リレーあり低稼働
全量結線その他!リレーなし
その他

風力発電設備
水力発電設備
地熱発電設備
バイオマス
蓄電池
燃料電池
ガス発電設備
太陽光発電

供給申込関連付確認
▲最上部へ
▼最下部へ

○発電設備情報
■発電設備情報 入力例

発電設備区分 * 太陽光 総出力容量 W (半角数字)

逆潮流リレー区分 ▼

BGコード * (半角) システムコード * (半角)

同時最大受電電力 (半角数字)

■発電設備内訳① ※太陽光発電設備の場合は、インバータ定格出力とインバータ形式を入力してください。

発電設備区分 ▼ セット数 (半角数字)

インバータ形式 (半角) インバータ定格出力 W (半角数字) 発電設備定格出力(インバータ以外) W (半角数字)

■発電設備内訳② ※太陽光発電設備の場合は、インバータ定格出力とインバータ形式を入力してください。

発電設備区分 ▼ セット数 (半角数字)

インバータ形式 (半角) インバータ定格出力 W (半角数字) 発電設備定格出力(インバータ以外) W (半角数字)

■発電設備内訳③ ※太陽光発電設備の場合は、インバータ定格出力とインバータ形式を入力してください。

発電設備区分 ▼ セット数 (半角数字)

インバータ形式 (半角) インバータ定格出力 W (半角数字) 発電設備定格出力(インバータ以外) W (半角数字)

その他発電設備情報 ※999文字以内で入力してください。(改行も1文字となります)

(全角)

○配電設備情報
■引込方法確認
引込方法 * ▼
▲最上部へ
▼最下部へ

※近所や引込線取付点を確認出来る資料を添付ください。

インバータ型式は20桁まで入力できます。
20桁を超える場合は、下の「その他発電設備情報」へ入力してください。

「発電設備情報」の項目で、登録ができなかった発電設備内訳がある場合入力します。
契約変更の内容を入力してください。
(例、既設: 〇〇 kW、増設分 〇〇 kW、増設後 〇〇 kW)

型式と出力が同一の発電設備が複数台ある場合はそのセット数をご入力ください。
異なる場合は「発電設備内訳②、③」に入力してください。

従来の申込書

ホーム 挿入 ページレイアウト 数式 データ 校閲 表示 ヘルプ 何をしますか

MS Pゴシック 11 A A

B I U 背景色 罫線

フォント

折り返して全体を表示する

セルを結合して中央揃え

数値

標準

条件付き書式 テーブルとして表示

セルのスタイル

挿入 削除 書式

セル

並べ替えとフィルター 編集

検索

選択

容量

AJ AK AL AM AN AO AP AQ AR AS AT

1 2 3 4 5 6 7 8 9 10 11 12 13 14 15 16 17 18 19 20 21 22 23 24 25 26 27 28 29 30 31 32 33 34 35 36 37 38 39 40 41 42 43 44 45 46 47 48 49 50 51 52 53 54 55 56 57 58 59 60 61 62 63 64 65 66 67 68 69 70 71 72 73 74 75 76 77 78 79 80 81 82 83 84 85 86 87 88 89 90 91 92 93 94 95 96 97 98 99 100

1 2 3 4 5 6 7 8 9 10 11 12 13 14 15 16 17 18 19 20 21 22 23 24 25 26 27 28 29 30 31 32 33 34 35 36 37 38 39 40 41 42 43 44 45 46 47 48 49 50 51 52 53 54 55 56 57 58 59 60 61 62 63 64 65 66 67 68 69 70 71 72 73 74 75 76 77 78 79 80 81 82 83 84 85 86 87 88 89 90 91 92 93 94 95 96 97 98 99 100

1 2 3 4 5 6 7 8 9 10 11 12 13 14 15 16 17 18 19 20 21 22 23 24 25 26 27 28 29 30 31 32 33 34 35 36 37 38 39 40 41 42 43 44 45 46 47 48 49 50 51 52 53 54 55 56 57 58 59 60 61 62 63 64 65 66 67 68 69 70 71 72 73 74 75 76 77 78 79 80 81 82 83 84 85 86 87 88 89 90 91 92 93 94 95 96 97 98 99 100

1 2 3 4 5 6 7 8 9 10 11 12 13 14 15 16 17 18 19 20 21 22 23 24 25 26 27 28 29 30 31 32 33 34 35 36 37 38 39 40 41 42 43 44 45 46 47 48 49 50 51 52 53 54 55 56 57 58 59 60 61 62 63 64 65 66 67 68 69 70 71 72 73 74 75 76 77 78 79 80 81 82 83 84 85 86 87 88 89 90 91 92 93 94 95 96 97 98 99 100

1 2 3 4 5 6 7 8 9 10 11 12 13 14 15 16 17 18 19 20 21 22 23 24 25 26 27 28 29 30 31 32 33 34 35 36 37 38 39 40 41 42 43 44 45 46 47 48 49 50 51 52 53 54 55 56 57 58 59 60 61 62 63 64 65 66 67 68 69 70 71 72 73 74 75 76 77 78 79 80 81 82 83 84 85 86 87 88 89 90 91 92 93 94 95 96 97 98 99 100

1 2 3 4 5 6 7 8 9 10 11 12 13 14 15 16 17 18 19 20 21 22 23 24 25 26 27 28 29 30 31 32 33 34 35 36 37 38 39 40 41 42 43 44 45 46 47 48 49 50 51 52 53 54 55 56 57 58 59 60 61 62 63 64 65 66 67 68 69 70 71 72 73 74 75 76 77 78 79 80 81 82 83 84 85 86 87 88 89 90 91 92 93 94 95 96 97 98 99 100

1 2 3 4 5 6 7 8 9 10 11 12 13 14 15 16 17 18 19 20 21 22 23 24 25 26 27 28 29 30 31 32 33 34 35 36 37 38 39 40 41 42 43 44 45 46 47 48 49 50 51 52 53 54 55 56 57 58 59 60 61 62 63 64 65 66 67 68 69 70 71 72 73 74 75 76 77 78 79 80 81 82 83 84 85 86 87 88 89 90 91 92 93 94 95 96 97 98 99 100

1 2 3 4 5 6 7 8 9 10 11 12 13 14 15 16 17 18 19 20 21 22 23 24 25 26 27 28 29 30 31 32 33 34 35 36 37 38 39 40 41 42 43 44 45 46 47 48 49 50 51 52 53 54 55 56 57 58 59 60 61 62 63 64 65 66 67 68 69 70 71 72 73 74 75 76 77 78 79 80 81 82 83 84 85 86 87 88 89 90 91 92 93 94 95 96 97 98 99 100

1 2 3 4 5 6 7 8 9 10 11 12 13 14 15 16 17 18 19 20 21 22 23 24 25 26 27 28 29 30 31 32 33 34 35 36 37 38 39 40 41 42 43 44 45 46 47 48 49 50 51 52 53 54 55 56 57 58 59 60 61 62 63 64 65 66 67 68 69 70 71 72 73 74 75 76 77 78 79 80 81 82 83 84 85 86 87 88 89 90 91 92 93 94 95 96 97 98 99 100

1 2 3 4 5 6 7 8 9 10 11 12 13 14 15 16 17 18 19 20 21 22 23 24 25 26 27 28 29 30 31 32 33 34 35 36 37 38 39 40 41 42 43 44 45 46 47 48 49 50 51 52 53 54 55 56 57 58 59 60 61 62 63 64 65 66 67 68 69 70 71 72 73 74 75 76 77 78 79 80 81 82 83 84 85 86 87 88 89 90 91 92 93 94 95 96 97 98 99 100

1 2 3 4 5 6 7 8 9 10 11 12 13 14 15 16 17 18 19 20 21 22 23 24 25 26 27 28 29 30 31 32 33 34 35 36 37 38 39 40 41 42 43 44 45 46 47 48 49 50 51 52 53 54 55 56 57 58 59 60 61 62 63 64 65 66 67 68 69 70 71 72 73 74 75 76 77 78 79 80 81 82 83 84 85 86 87 88 89 90 91 92 93 94 95 96 97 98 99 100

1 2 3 4 5 6 7 8 9 10 11 12 13 14 15 16 17 18 19 20 21 22 23 24 25 26 27 28 29 30 31 32 33 34 35 36 37 38 39 40 41 42 43 44 45 46 47 48 49 50 51 52 53 54 55 56 57 58 59 60 61 62 63 64 65 66 67 68 69 70 71 72 73 74 75 76 77 78 79 80 81 82 83 84 85 86 87 88 89 90 91 92 93 94 95 96 97 98 99 100

1 2 3 4 5 6 7 8 9 10 11 12 13 14 15 16 17 18 19 20 21 22 23 24 25 26 27 28 29 30 31 32 33 34 35 36 37 38 39 40 41 42 43 44 45 46 47 48 49 50 51 52 53 54 55 56 57 58 59 60 61 62 63 64 65 66 67 68 69 70 71 72 73 74 75 76 77 78 79 80 81 82 83 84 85 86 87 88 89 90 91 92 93 94 95 96 97 98 99 100

1 2

[illegible]

I

(1)に該当
(2)に該当
全てに該当
該当なし

I

立会者名					
調査時の立会い希望 (電気工事店 需要(発電)者・その他) ※立会いを希望する場合に記入してください。					
立会者名	テブコ電設(株) 鈴木	電話番号	012-345-6789		
引込工事を行う際の確認事項 ※引込工事を行う必要がある場合のみ記入してください。					
道路横断	車道上5.0m以上	ある ない	引込線は変圧器の引下線(高圧)側で	ある ない	該当なし
	歩道上4.0m以上	ある ない	引込箱の取付の有無	ある ない	該当なし
建造物	屋上2.0m以上	ある ない	引込線が河川区域内に	入る 入らない	該当なし
	屋側1.2m以上	ある ない	他人の敷地を通過	する しない	該当なし
弱電流電線	0.6m以上	ある ない	ベランダや窓から容易に手が	ふれる ふれない	該当なし
アンテナ・煙突	0.6m以上	ある ない	引込線取付金具は	ある ない	該当なし
樹木	接触	する しない	計器の取付位置は1.8~2.2mの間で	ある ない	該当なし
突き出し看板	0.4m以上	ある ない	計器の周囲に十分な作業スペースが	ある ない	該当なし
計器の取付状況が以下のいずれかに (1)計器の全面1.5m以内に4階建て以上の建物があ (2)取付位置が ・地下、屋内、シャッターのある車庫中である ・検計窓のない金属製計器箱である ・車道に面していない ・車道から約10m以上離れている			あてはまる あてはまらない		該当なし
分電盤にSB取付スペースが			ある ない		該当なし



2. 申込登録

申込登録（契約変更）⑥ 工事費等関係情報・その他確認事項

J

コンビニ・ATM・ネットバンキング
請求書

契約者(小売電気事業者)
その他

自宅
携帯
家主・管理人
その他

工事費等関係情報

支払方法

支払者

支払者名義

メールアドレス

支払先住所

郵便番号

住所検索

※郵便番号を入力し、「住所検索」ボタンを押下ください。

都県～丁目

番地

建物名

建物名(カナ)

電話番号1

電話番号2

その他確認事項

現場設計の立会希望

※立ち会いを希望する場合入力ください。

立会者

立会者名

電話番号

机上設計完了時の落成有無

落成有無 *

屋内配線工事完了(予定)日が決まりましたら落成連絡をお願いします。

屋内配線工事完了(予定)日

※例 20201001

変更の場合はご連絡をお願いします。

工事、調査留意事項

鍵の保管場所

※送電可能日の目安は、「供給工事状況の見える化」をご参照ください(一部対象外の工事がございます)。

事前連絡

工事

連絡希望

連絡者名義

電話番号

調査

連絡希望

連絡者名義

電話番号

事業計画認定情報 入力例

設備ID

事業計画認定年月日

※例 20201001

東京電力パワーグリッドへの
連絡事項

※999文字以内で入力してください。(改行も1文字となります)

東京電力パワーグリッドからの
連絡事項

※999文字以内で入力してください。(改行も1文字となります)

添付ファイルの「ファイル内容」は全角50文字以内で入力ください。
添付ファイルの「ファイル名」は全角50文字以内で入力してください。

※「.hmp」「.dwg」「.dxf」です。

連絡事項がある場合、入力してください。

従来の申込書

J

需・発

申込種別: 新設・増設・減設・設備変更

落成連絡	落成希望	再連絡(落成まち)	同時申込	電灯	あり	なし
内線落成日	6月 10日		の有無	動力	あり	なし
送電希望日	6月 15日		発電量調整供給契約		あり	なし

設計事前協議の有無

あり

なし

(事前協議番号 123456)

工事日時の事前連絡	希望する	しない	前日・当日	連絡先	需要(発電)者・工事店
調査希望時間帯	フリー	AM希望	PM希望		
調査時間帯の事前連絡	希望する	しない	前日・当日	連絡先	需要(発電)者・工事店
鍵の場所	水道メーター	仮設BOX	キーBOX	その他	NO. 1234

電気工事設計図の提出方法	調査時持参	窓口持参	その他	(場所)				
引込請負工事設計書の提出方法	受持店窓口	FAX	郵送	メール	(※委託工事の場合のみ記入ください)			
発電設備などの設置	あり	なし	種別	太陽光	ガスエンジン・燃料電池・水力・風力・バイオマス・その他			
			定格出力	20	kW	逆潮流	あり	なし

現場設計の立会希望

※立会いを希望する場合に記入してください。

立会者名

電話番号

調査時の立会い希望

電気工事店

需要(発電)者・その他

※立会いを希望する場合に記入してください。

立会者名

テブコ電設(株) 鈴木

電話番号

012-345-6789

引込工事を行う際の確認事項

※引込工事を行う必要がある場合のみ記入してください。

道路横断	道路横断しない・該当なし	引込線は変圧器の引下線(高圧)側で	ある	なし	該当なし
電柱の取付	電柱の取付しない・該当なし	電柱の取付は変圧器の引下線(高圧)側で	ある	なし	該当なし

52

2. 申込登録

申込確認

発調-低圧申込確認 - Web申込システム | 東京電力パワーグリッド株式会社

東京電力パワーグリッド株式会社

ログインユーザ: KKKKKKKKKK +さま

ID: LVA2ZZI0002 以下の内容を「XX」します。よろしいでしょうか。

申込基本情報

申込基本情報

申込番号		申込日	
申込種別	新設	工程状況	申込受付待ち
系統連系開始希望年月日	yyyy/mm/dd	受電方式	単相2線式100V
契約種別	発電量調整供給契約		

発電者情報

発電者名義	名義	KKKKKKKKKK + KKKKKKKKKK +
	カナ	KKKKKKKKKK + KKKKKKKKKK +
発電所名	名義	KKKKKKKKKK + KKKKKKKKKK +

11

12

13

14

15

16

17

18 申込書の受領および今後の工程等のお知らせ

19 託送供給のお知らせ

20 事業計画認定通知書

ダウンロード

承諾事項

☒ 託送約款規定における需要者(発電者)に関する事項の遵守を需要者(発電者)に承諾いただいております。

☒ 発電設備系統連系サービス要綱を承諾のうえ、東電PGの電力供給設備と再生可能エネルギー発電設備等の連系申込をします。

☒ 添付資料の内容は、ネットワークサービスセンター以外の弊社関係部署に必要に応じて開示されることを承諾します。

実行

▲最上部へ

© TEPCO Power Grid, Inc.

メッセージエリア

- 「申込登録」から遷移した場合、メッセージエリアに「以下の内容を登録します。よろしいでしょうか。」と表示されます。
- 「申込訂正」から遷移した場合、メッセージエリアに「以下の内容を訂正します。よろしいでしょうか。」と表示されます。
- 「申込内容照会」の『取消』クリックから遷移した場合、メッセージエリアに「以下の内容を削除します。よろしいでしょうか。」と表示されます。

■ 入力・訂正内容の確認が完了し、
誤りがない場合は『実行』をクリックしてください。

「申込内容一覧検索」P23へ

※ 上部メッセージエリアに託送申込番号が表示されます。

■ 誤りがある場合は最上部の『↑戻る』をクリックし、
「申込登録」「申込訂正」へ戻ってください。

申込種別により、表示される項目が異なります

M E M O

I はじめに

1 全体イメージ流れ

II 低圧 発電側

2 申込登録

3 申込内容照会訂正取消

4 その他の機能

III 高圧・特別高圧 発電側

1 全体イメージ流れ

2 申込登録

3 申込内容照会訂正取消

4 その他の機能

IV 再生可能エネルギー電気特定卸供給契約申込

WEB登録可

2 全体イメージ流れ

3 申込登録

4 申込内容照会訂正取消



3. 申込内容照会・訂正・取消

申込内容照会

東京電力パワーグリッド株式会社

ログインユーザ: KKKKKKKKKK + さま

申込基本情報へ 申込者情報へ 発電設備情報へ 配電設備情報へ 工事費等関係情報へ その他確認事項へ

申込基本情報

申込番号1102000000921 申込日yyyy/mm/dd 申込種別新設 工程状況一時保存 系統連系開始希望年月日yyyy/mm/dd 変電方式単相2線式100V 契約種別発電量調整供給契約

発電者情報

発電者名義名義 KKKKKKKKKK + KKKKKKKKKK + カナ KKKKKKKKKK + KKKKKKKKKK +

連絡事項

※999文字以内で入力してください。(改行も1文字となります)

東京電力パワーグリッドからの連絡事項

※999文字以内で入力してください。(改行も1文字となります)

添付ファイル

No	ファイル内容	ファイル名	更新日	選択
1	発電量調整供給基本契約申込書(押印有).xls	発電量調整供給基本契約申込書(押印有).xls	yyyy/mm/dd	<input type="radio"/>
	基本契約申込書別紙.xls	基本契約申込書別紙.xls	yyyy/mm/dd	<input type="radio"/>

18 申込書の受領および今後の工程等のお知らせ KKKKKKKKKK + KKKKKKKKKK + yyyy/mm/dd ☐

19 託送供給のお知らせ KKKKKKKKKK + KKKKKKKKKK + KKKKKKKKKK + KKKKKKKKKK + yyyy/mm/dd ☐

20 事業計画認定通知書 KKKKKKKKKK + KKKKKKKKKK + KKKKKKKKKK + KKKKKKKKKK + yyyy/mm/dd ☐

ダウンロード

承諾事項

☐ 託送約款規定における需要者(発電者)に関する事項の遵守を需要者(発電者)に承諾いただいております。

☐ 発電設備系統連系サービス要綱を承諾のうえ、東電pgの電力供給設備と再生可能エネルギー発電設備等の連系申込をします。

☐ 添付資料の内容は、ネットワークサービスセンター以外の弊社関係部署に必要に応じて開示されることを承諾します。

更新者情報

申込登録者XXXXXXXXX yyyy/mm/dd hh:mm:ss

受領実行者XXXXXXXXX yyyy/mm/dd hh:mm:ss

差戻実行者

最終更新者XXXXXXXXX yyyy/mm/dd hh:mm:ss

取消 訂正

最上部へ

当社からのご連絡事項を記載いたしますので、確認してください。

ファイルのダウンロード

- 1 選択欄によりダウンロードするファイルを選択
- 2 『ダウンロード』をクリック

■お申込みを取り消す場合は『取消』をクリックしてください。

「申込確認」P53へ

■申込内容を訂正する場合は『訂正』をクリックしてください。

「申込内容訂正」P57へ

申込種別により、表示される項目が異なります

工程状況と申込の訂正・取消の可否

工程状況	工程内容	画面入力		通知メール
		訂正	取消	
一時保存	・申込前の一時保存中	○	○	—
申込受付待ち	・申込済(受付前の状態)	○	○	—
再申込待ち	・申込内容不備等による差し戻し後、小売電気事業者さまによる再確認中(申込前の状態)	○	○	—
申込受付処理中	・申込受付中	× (参照のみ)	○	発電量調整供給契約申込みの受領連絡と今後のお手続きのお知らせ
申込受付済(供給確認中)	・申込受付が完了し、供給側の申込受付待ち	× (参照のみ)	○	—
申込受付済(設計中)	・工事内容を設計中	× (参照のみ)	○	—
事業計画認定待ち	・事業計画認定通知書の提出待ち	○	○	—
事業計画認定受領	・事業計画認定通知書の提出済	× (参照のみ)	○	—
発調契約締結済	・発調契約締結済	× (参照のみ)	○	供給承諾のお知らせ
落成連絡待ち	・設計、用地交渉完了、落成連絡待ち	× (参照のみ)	○	—
落成連絡済	・お客さま施工工事完了連絡済	× (参照のみ)	○	—
落成受付済	・お客さま施工工事完了連絡受付済	× (参照のみ)	○	落成受付完了のお知らせ
連系完了	・系統連系済	× (参照のみ)	×	系統連系完了のお知らせ
運転開始前	・系統連系完了、発電設備の準備運転開始もしくは運転中	× (参照のみ)	×	—
運転開始済	・発電設備の本番稼働(運転)開始済	× (参照のみ)	×	—
申込取消	・申込取消済	×	×	—

<凡例> ○：全項目訂正可能 ×：訂正不能

I はじめに

1 全システムの流れ

2 申込登録

3 申込内容照会・訂正・取消

4 その他の機能

II 低圧 発電側

1 全体イメージの流れ

2 申込登録

3 申込内容照会・訂正・取消

4 その他の機能

III 高圧・特別高圧 発電側

WEB登録可能について

2 全体イメージの流れ

3 申込登録

4 申込内容照会・訂正・取消

IV 再生可能エネルギー電気特定卸供給契約申込

55

【2020.10 目的外使用・複製・転載禁止 東京電力パワーグリッド株式会社】

56



3. 申込内容照会・訂正・取消

申込内容訂正

！ 申込登録と同様に訂正する項目を
再入力・再選択してください。

発調-低圧申込内容訂正 - Web申込システム | 東京電力パワーグリッド株式会社

東京電力パワーグリッド株式会社

ログインユーザ: KKKKKKKKKK +さま

申込基本情報へ 申込者情報へ 発電設備情報へ 配電設備情報へ 工事費等関係情報へ その他確認事項へ

申込基本情報

申込番号

1102000000921

申込日

yyyy/mm/dd

申込種別

新設

工程状況

一時保存

系統連系開始希望年月日

20200601 ※例 20201001

受電方式

単相2線式100V

契約種別

発電量調整供給契約

発電者情報

入力例

名義 *

KKKKKKKKKK + KKKKKKKKKK +

(全角)

カナ *

KKKKKKKKKK + KKKKKKKKKK +

(全角)

発電所名

名義

KKKKKKKKKK + KKKKKKKKKK +

(全角)

カナ

KKKKKKKKKK + KKKKKKKKKK +

(全角)

発電場所

郵便番号 *

1350034 (半角数字)

住所検索

※郵便番号を入力し、「住所検索」ボタンを押下ください。

都県～丁目 *

KKKKKKKKKK + KKKKKKKKKK + KKKKKKKKKK + KKKKKKKKKK + KKKKKKKKKK +

番地 *

99999 (半角)

枝番

99999 (半角)

建物名

KKKKKKKKKK + KKKKKKKKKK +

(全角)

棟

9999 (半角)

号室

99999 (半角)

建物名(カナ)

KKKKKKKKKK + KKKKKKKKKK +

(全角)

17

18

申込書の受領および今後の工程等のお知らせ

KKKKKKKKKK + KKKKKKKKKK + KKKKKKKKKK + KKKKKKKKKK

yyyy/mm/dd

○

19

託送供給のお知らせ

KKKKKKKKKK + KKKKKKKKKK + KKKKKKKKKK + KKKKKKKKKK

yyyy/mm/dd

○

20

事業計画認定通知書

KKKKKKKKKK + KKKKKKKKKK + KKKKKKKKKK + KKKKKKKKKK

yyyy/mm/dd

○

ダウンロード

ファイル削除

アップロード

承諾事項

☒

託送約款規定における需要者(発電者)に関する事項の遵守を需要者(発電者)に承諾いただいております。

☒

発電設備系統連系サービス要綱を承諾のうえ、東電PGの電力供給設備と再生可能エネルギー発電設備等の連系申込をします。

☒

添付資料の内容は、ネットワークサービスセンタ以外の弊社関係部署に必要に応じて開示されることを承諾します。

更新者情報

申込登録者

XXXXXXXXXX

yyyy/mm/dd hh:mm:ss

受領実行者

XXXXXXXXXX

yyyy/mm/dd hh:mm:ss

差戻実行者

最終更新者

XXXXXXXXXX

yyyy/mm/dd hh:mm:ss

一時保存

確認

▲最上部へ

© TEPCO Power Grid, Inc.

■全ての訂正を完了したら『確認』を
クリックしてください。

「申込確認」P53へ

申込種別により、表示される項目が異なります

M E M O

I はじめに

1 全体イメージ流れ

2 申込登録

3 申込内容照会訂正取消

4 その他の機能

II 低圧 発電側

1 全体イメージ流れ

2 申込登録

3 申込内容照会訂正取消

4 その他の機能

III 高圧・特別高圧 発電側

Web登録可否について

2 全体イメージ流れ

3 申込登録

4 申込内容照会訂正取消

IV 再生可能エネルギー電気特定卸供給契約申込

4. その他の機能

工程照会

工程照会

東京電力パワーグリッド株式会社

ログインユーザ:XXXXXXXXXXXXXXXXXXXXさま

■申込情報

申込番号

9999999999999

設計番号

9WWW999

工程状況

申込受付待ち

供給／受電地点特定番号

99-9999-9999-9999-9999-9999

入金状況

需要場所／
発電場所住所

都県～丁目

XXXXXXXXXX

番地

XXXXX

枝番

XXXXX

建物名(漢字)

XXXXXXXXXX

棟番号

XXXX

号室

XXXXX

需要者／発電者名義1

XXXXXXXXXX

需要者／発電者名義2

送電(連系)希望日

9999/99/99

申込種別

接続送電サービスメニュー

契約決定方法

契約容量／電力

5000VA／W

契約電力

999999kW

契約設備電力

99kVA／kW

契約種別(従前の電気メニュー)

XXXXXXXXXX

契約決定方法(従前の電気メニュー)

メール通知要否(小売電気事業者)

XX

メール通知要否(電気工事店)

XX

メール通知要否(主任技術者)

XX

■工程情報

契約情報登録依頼日

メール通知

設備情報登録依頼日

メール通知

申込日

9999/99/99

申込受付完了日

メール通知

供給承諾日

メール通知

落成連絡依頼日

メール通知

落成登録日

落成登録取消依頼日

落成受付日

屋内配線工事完了(予定)日

工事完了予定日

調査未完了結果登録日

メール通知

送電確定日(最新)

メール通知

■契約情報

接続供給開始(廃止)日

メール通知

■工事費情報

工事費要否

請求金額

うち消費税等相当額

■工事費内訳

請求科目1

請求金額1

うち消費税等相当額1

請求科目2

請求金額2

うち消費税等相当額2

請求科目3

請求金額3

うち消費税等相当額3

■お支払情報

支払情報登録依頼日

メール通知

支払情報登録日

支払方法

支払期限日

請求日

メール通知

入金再確認依頼日

メール通知

入金日

メール通知

入金日(銀行処理日)

© TEPCO Power Grid, Inc.

工程状況と申込の訂正・取消の可否

工程状況	工程内容	画面入力		通知メール
		訂正	取消	
一時保存	・申込前の一時保存中	○	○	—
申込受付待ち	・申込済(受付前の状態)	○	○	—
再申込待ち	・申込内容不備等による差し戻し後、小売電気事業者さまによる再確認中(申込前の状態)	○	○	—
申込受付処理中	・申込受付中	× (参照のみ)	○	発電量調整供給契約申込の受領連絡と今後のお手続きのお知らせ
申込受付済(供給確認中)	・申込受付が完了し、供給側の申込受付待ち	× (参照のみ)	○	—
申込受付済(設計中)	・工事内容を設計中	× (参照のみ)	○	—
事業計画認定待ち	・事業計画認定通知書の提出待ち	○	○	—
事業計画認定受領	・事業計画認定通知書の提出済	× (参照のみ)	○	—
発調契約締結済	・発調契約締結済	× (参照のみ)	○	供給承諾のお知らせ
落成連絡待ち	・設計、用地交渉完了、落成連絡待ち	× (参照のみ)	○	—
落成連絡済	・お客さま施工工事完了連絡済	× (参照のみ)	○	—
落成受付済	・お客さま施工工事完了連絡受付済	× (参照のみ)	○	落成受付完了のお知らせ
連系完了	・系統連系済	× (参照のみ)	×	系統連系完了のお知らせ
運転開始前	・系統連系完了、発電設備の準備運転開始もしくは運転中	× (参照のみ)	×	—
運転開始済	・発電設備の本番稼働(運転)開始済	× (参照のみ)	×	—
申込取消	・申込取消済	×	×	—

<凡例> ○：全項目訂正可能 ×：訂正不能



4. その他の機能

落成連絡登録

落成連絡登録 | ↑戻る | メニュー |

東京電力パワーグリッド株式会社

ログインユーザ:XXXXXXXXXXXXXXXXさま

■申込内容					
申込番号	XXXXXXXXXX	申込種別	XXXXXXXXXX	工程状況	XXXXXXXXXX
需要場所/発電場所住所					
建物名	XXXXXXXXXX	棟番号	XXXX	部屋番号	XXXXXX
需要者/発電者名義1					
需要者/発電者名義2					
供給/受電地点特定番号					
設計番号					
請負工事区分					
■落成情報 * (は、必須入力項目です)					
屋内配線工事完了(予定)日 * 99999999 例 20200401					
送電(連系)希望日 * 99999999 例 20200401					
工事、調査の留意事項 KKKKKKKKKK (全角)					
■事前連絡					
工事	連絡希望	担当者名	XXXXXXXXXX		
	電話番号	999999 - 9999 - 9999	例 090-1234-1234		
調査	連絡希望	担当者名	XXXXXXXXXX		
	電話番号	999999 - 9999 - 9999	例 090-1234-1234		

落成取消 確認

© TEPCO Power Grid, Inc.

落成情報を入力してください※「送電(連系)希望日」の目安は「供給工事状況の見える化」にてご確認ができます。

■落成連絡の登録完了後、落成連絡を取り消す場合は『落成取消』をクリックしてください。

「落成連絡確認」 P62 へ

連絡希望の有無・担当者を入力してください。

■入力が完了したら『確認』をクリックしてください。

「落成連絡確認」 P62 へ

落成連絡確認

落成連絡確認 | ↑戻る | メニュー |

東京電力パワーグリッド株式会社

ログインユーザ:XXXXXXXXXXXXXXXXさま

■申込内容					
申込番号	XXXXXXXXXX	申込種別	XXXXXXXXXX	工程状況	XXXXXXXXXX
需要場所/発電場所住所					
建物名	XXXXXXXXXX	棟番号	XXXX	部屋番号	XXXXXX
需要者/発電者名義1					
需要者/発電者名義2					
供給/受電地点特定番号					
設計番号					
請負工事区分					
■落成情報					
屋内配線工事完了(予定)日 9999/99/99					
送電(連系)希望日 9999/99/99					
工事、調査の留意事項					
■事前連絡					
工事	連絡希望	しない	担当者名	XXXXXXXXXX	
	電話番号	999999-9999-9999			
調査	連絡希望	しない	担当者名	XXXXXXXXXX	
	電話番号	999999-9999-9999			

実行

© TEPCO Power Grid, Inc.

メッセージエリア

『確認』クリックから遷移した場合、メッセージエリアに「以下の内容を登録します。よろしいでしょうか。」と表示されます。

『落成取消』クリックから遷移した場合、メッセージエリアに「以下の内容を削除します。よろしいでしょうか。」と表示されます。

■入力内容の確認が完了し、誤りがない場合は『実行』をクリックしてください。

「申込内容一覧検索」 P23 へ

■誤りがある場合は最上部の『↑戻る』をクリックし、「落成連絡登録」へ戻ってください。

高圧・特別高圧 発電側（発調）

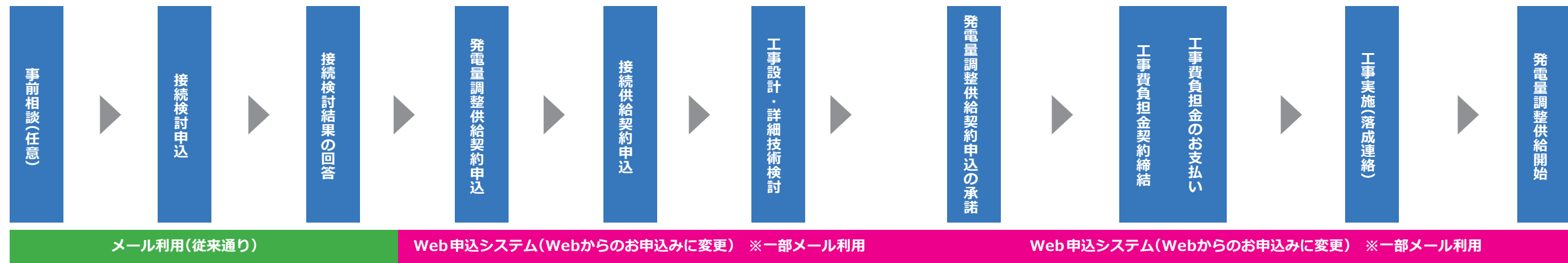
Ⅲ 高圧・特別高圧 発電側	1 全体イメージ・流れ	新規設申込み受付の流れについて……………	65
		全体イメージ……………	67
		新規申込みの流れ……………	69
		落成連絡の流れ……………	69
		申込みの再開・再申込、訂正・取消、工程照会の流れ……………	70
		託送トップメニュー……………	71
		申込管理メニュー……………	72
		申込内容一覧検索……………	73
		申込登録（新設）① 申込種別・サービスメニュー選択 ……	75
		申込登録（新設）② 申込基本情報 ……	77
		申込登録（新設）③ 申込者情報 ……	79
		申込登録（新設）④ 発電設備情報 ……	81
		申込登録（新設）⑤ 配電設備情報・工事費等関係情報・その他確認事項 ……	83
		申込登録（新設）⑥ 添付 ……	84
		申込登録（契約変更）① 申込種別・サービスメニュー選択 ……	85
		申込登録（契約変更）② 申込基本情報 ……	87
2 申込登録		申込登録（契約変更）③ 申込者情報 ……	89
		申込登録（契約変更）④ 発電設備情報 ……	91
		申込登録（契約変更）⑤ 配電設備情報・工事費等関係情報・その他確認事項 ……	93
		申込登録（契約変更）⑥ 添付 ……	94
		申込確認……………	95
		申込内容照会……………	97
		工程状況と申込の訂正・取消の可否……………	98
		申込内容訂正……………	99
		工程照会……………	101
		工程状況と申込の訂正・取消の可否……………	102
3 申込内容照会・訂正・取消		落成連絡登録……………	103
		落成連絡確認……………	104
4 その他の機能			

発調：発電量調整供給契約
卸：発電量調整供給契約 兼 再生可能エネルギー電気特定卸供給契約
※受給契約の申込（操作ガイド）は、別途 HP をご確認ください。



1. 全体イメージ・流れ

新增設申込み受付の流れについて



【申込詳細】

接続検討申込	お客さま発電設備の新規系統接続や出力増加等に伴う電力系統への影響や送配電設備の新設・増強工事の必要性等について、技術検討を実施するため、接続検討のお申込みが必要となります。
発電量調整供給契約申込	当システムより、託送発電契約情報・発電設備情報等を入力し、資料を添付のうえお申込みください。申込受付後に当社よりお知らせがあります。 ※接続供給申込が確認できない場合は、お手続きが進まない場合がございます。 ※登録済みユーザ ID は、継続利用できます。 ❗ 売電先未定で発電者さまが発電量調整供給のお申込みをする場合は、従来通りメールでのお申込みをお願いします。
工事設計・詳細技術検討	お客さまが設置される発電設備を系統連系するにあたり、他のお客さまや系統への影響がないか、技術的な検討を行います。 当社設備の工事内容を設計いたします。お申込みいただいた内容により大規模な設備工事の場合は、設計および工事に長時間を有する場合がございますのでお早めのお申込みをお願いいたします。当社設備の工事に際して用地交渉が必要な場合は、設計完了後に実施します。用地交渉についても、長時間を有する場合がございます。
発電量調整供給契約申込の承諾	発電量調整供給契約は、お申込みを当社が承諾したときに、成立いたします。「託送供給のお知らせ」につきましては、当システムより確認いただくようお願いいたします。

工事費負担金のお支払い	工事費負担金等が発生する場合は、原則として設計完了後に金額を算定し、ご請求いたします。また、原則として工事着手前に工事費負担金を申受けます。 ※契約のお申込みにともない発生する工事費、および支払期限等を記載した契約の締結を行います。
工事実施（落成連絡）	当社が工事可能となる時期について協議させていただきます。受電設備の運転開始・停止時期の調整等、円滑な工事実施にご協力をいただきます。工事が遅延する場合等については、発生の都度、速やかにお知らせいたします。必要に応じて、お客さまと当社で図面協議をさせていただきます。 当システムより「落成連絡」の登録をしてください。※お客さま施工工事完了日
発電量調整供給開始	発電契約者さまと日程調整により決定した日を契約開始日または契約変更日といたします。当社より「系統連系完了のお知らせ」をメールにてお知らせいたします。 ※特段の理由がなく発電量調整供給開始予定日までに供給開始しない場合は、当該契約を解除することがあります。 ❗ 売電先未定で発電者が発電量調整供給のお申込みをした場合は、原則として発電量調整供給開始前に「地位の移転」手続きが必要となります。

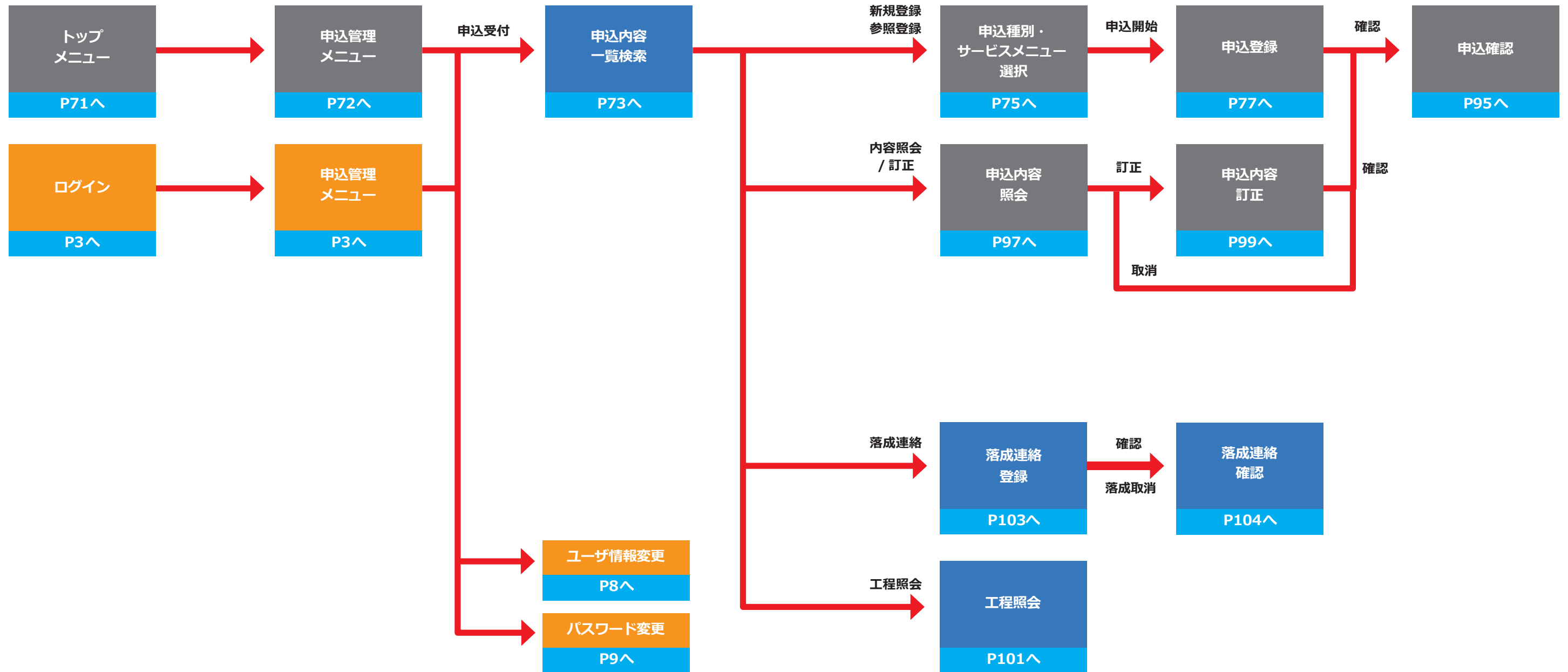
1. 全体イメージ・流れ

小売電気事業者さま用

小売電気事業者さま・
電気工事店さま等共通

電気工事店さま等・
主任技術者さま用

全体イメージ



Ⅰ はじめに

1 全体イメージ・流れ

Ⅱ 低圧 発電側

2 申込登録

3 申込内容照会訂正取消

4 その他の機能

Ⅲ 高圧・特別高圧 発電側

1 全体イメージ・流れ

2 申込登録

3 申込内容照会訂正取消

4 その他の機能

Ⅳ 再生可能エネルギー電気特定卸供給契約申込

WEB登録可について

2 全体イメージ・流れ

3 申込登録

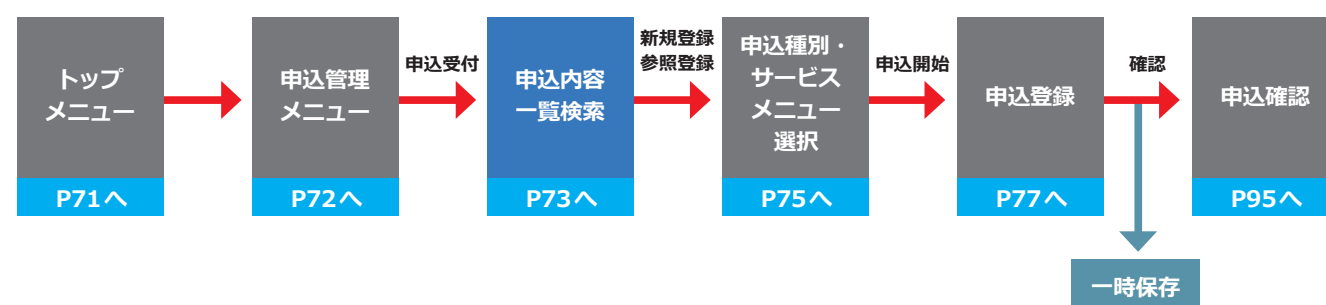
4 申込内容照会訂正取消

1. 全体イメージ・流れ

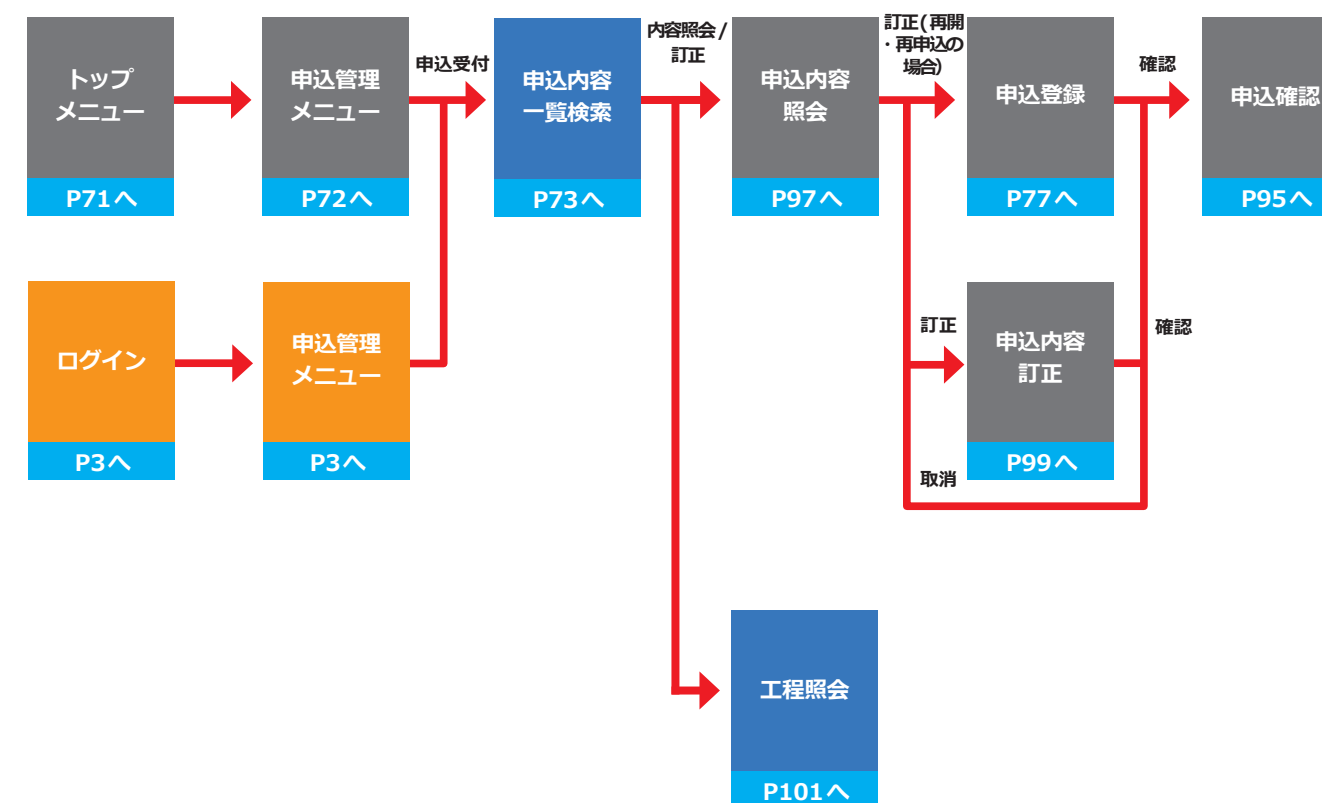
小売電気事業者さま用

小売電気事業者さま・
電気工事店さま等共通電気工事店さま等・
主任技術者さま用

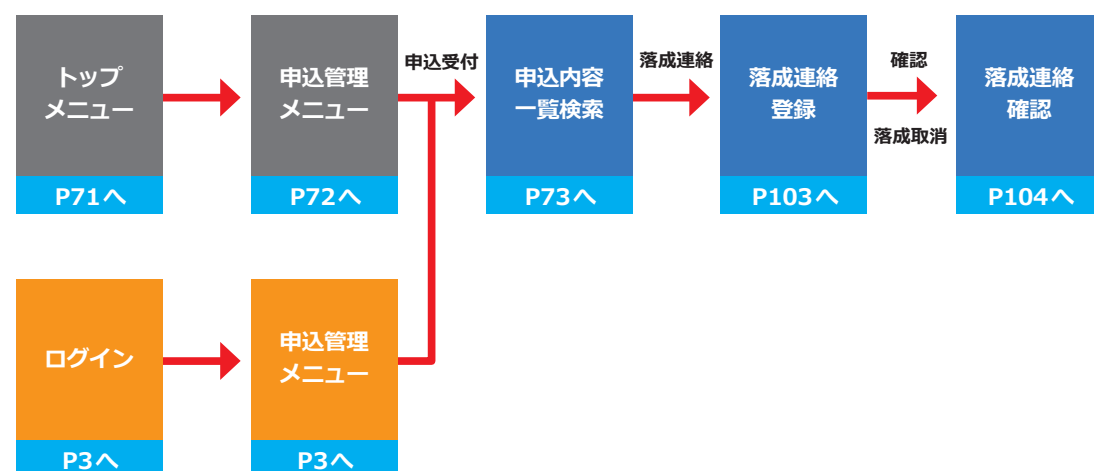
新規申込みの流れ



申込みの再開・再申込、訂正・取消、工程照会の流れ



落成連絡の流れ



Ⅰ はじめに

1 全体イメージ・流れ

2 申込登録

3 申込内容照会訂正取消

4 その他の機能

Ⅱ 低圧 発電側

1 全体イメージ・流れ

2 申込登録

3 申込内容照会訂正取消

4 その他の機能

Ⅲ 高圧・特別高圧 発電側

1 全体イメージ・流れ

2 申込登録

3 申込内容照会訂正取消

4 その他の機能

Ⅳ 再生可能エネルギー電気特定卸供給契約申込

1 全体イメージ・流れ

2 申込登録

3 申込内容照会訂正取消



2. 申込登録

託送トップメニュー



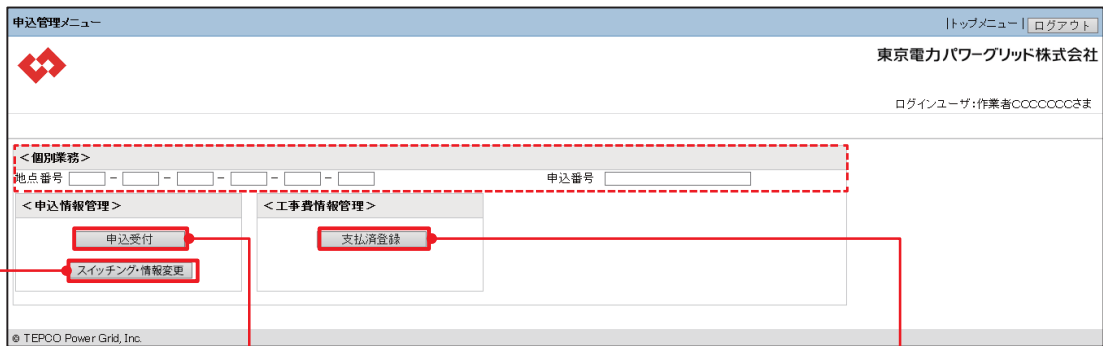
申込可能な申込種別

- 新設 新たに発電量調整供給契約をお申込みされる場合
- 契約変更 契約受電電力を変更される場合や発電設備を変更される場合

申込種別 (Web 申込システム)	申込内容 (従来の申込書)
新設	地点の追加(新設)
	地点の追加(既設・設備変更あり)※撤去新設の新設
契約変更	契約受電電力の変更(設備変更あり)
	契約受電電力の変更(設備変更なし)
	契約受電電力の変更を伴わない設備変更
Web 申込システム対象外	地点の追加(既設・設備変更なし)
	地点の廃止(設備撤去なし)
	地点の廃止(設備撤去あり)
	その他(発電者の名義変更など)

※新設、契約変更(増設)以外は申込対象外(従来通りメールにてお申込みをお願いします。)

申込管理メニュー



「申込内容一覧検索」P73へ

申込の新規登録、内容照会、訂正・取消および落成連絡の登録・取消、工程状況の照会を行います。
※地点番号、申込番号をご入力の際は、クリックした場合、「申込内容一覧検索」の検索条件へ地点番号、申込番号が引き継がれます。両番号を入力した場合は申込番号が優先されます。

需要側のみで使用のため、発電側の申込では使用しません。

需要側のみで使用のため、発電側のお申込みでは使用しません。



2. 申込登録

申込内容一覧検索

東京電力パワーグリッド株式会社

小売電気事業者さま等 (電気工事店 電気工事店さま以外) さま

一時保存
申込受付待ち
前申込待ち
申込受付処理中
申込受付済 (供給確認中)
申込受付済 (設計中)
事業計画設計待ち
事業計画設計完了
設計確認待ち
設計確認完了
落成連絡待ち
落成連絡済
落成受付待ち
落成受付済
運転開始前
運転開始済
申込取消

検索条件

申込区分 電圧区分 供給/受電地点特定番号 店所コード 需要場所/発電場所住所 需要者/発電者名義1 (カナ) 需要者/発電者名義2 (カナ) 工事店番号

検索

検索結果

No	選択	申込番号	設計番号	需要者/発電者名義	需要場所/発電場所住所	申込日	希望日	申込種別	発電設備	工程状況
1000	<input checked="" type="radio"/>	1234567890123	1AB1234	KT2 25従量電灯	東京都三鷹市深大寺+	20/04/01	20/04/30	契約変更	地熱	申込受付中
2	<input type="radio"/>	XXXXXXXXXX+XXX	XXXXXXXX	KKKKKKKKKK +	KKKKKKKKKKKKKK +	99/99/99	99/99/99	KKKKK	太陽光	KKKKKKKKKK + K
3	<input type="radio"/>	XXXXXXXXXX+XXX	XXXXXX	KKKKKKKKKK +	KKKKKKKKKKKKKK +	99/99/99	99/99/99	KKKKK	風力	KKKKKKKKKK + K
4	<input type="radio"/>	XXXXXXXXXX+XXX	XXXX	KKKKKKKKK	KKKKKKKKK +	99/99/99	99/99/99	KKKKK		KKKKKKK + K

新規登録(発電) 新規登録(託送) 参照登録 内容照会/訂正 落成連絡 工程照会

※新規(発調)お申込みににつきまして
「新規登録(託送)」をクリック。

■各ボタンの説明

- A** 新規登録(発電) 受給契約 (FIT) の新規申込
- B** 新規登録(託送) 接続供給契約、発電量調整供給契約、
発電量調整供給契約兼再生可能エネルギー電気特定卸供給契約の新規申込
- C** 参照登録 既申込内容を参照した新規申込
※需要者/発電者情報、需要者/発電者連絡先、添付ファイル、承諾事項は参照元から
引き継ぎません。
※電圧区分、申込種別は参照元の内容から変更できません。
- D** 内容照会/訂正 既申込の申込内容照会・訂正等、工事費負担金のお支払先等の登録
- E** 落成連絡 既申込の落成連絡
- F** 工程照会 既申込の工程状況照会

※ **C**~**F** は **1**~**3** で既申込を検索・選択のうえクリックしてください。

■既申込の検索・選択

＜検索可能な範囲＞

- ・小売電気事業者さま
ログインユーザの小売事業者コードが登録されているお申込み
- ・電気工事店さま、主任技術者さま、工事会社さま
ログインユーザのユーザ ID が登録されているお申込み

＜検索・選択方法＞

- 1 「■検索条件」を入力
※検索パターンは下表を参照してください。
※申込年月日 例) 2020 年 4 月 1 日の場合 20200401
- 2 『検索』をクリック
- 3 「選択」により目当ての既申込を選択

■ 検索条件の検索パターン

＜凡例＞ ①②③：必須項目 ※：任意項目 -：入力不可

検索条件項目	電圧区分	店所コード	申込年月日	申込区分	工程状況	申込番号	供給／受電地点特定番号	設計番号	申込種別	需要場所／発電場所住所	市区町村	需要者／発電者名義1 ハカナV	需要者／発電者名義2 ハカナV	集合住宅	工事店番号
パターン															
パターン 1	※	※	※	①	②	-	-	-	-	-	-	-	-	-	-
パターン 2	-	-	-	①	-	②	-	-	-	-	-	-	-	-	-
パターン 3	-	-	-	①	-	-	②	-	-	-	-	-	-	-	-
パターン 4	※	※	-	①	-	-	-	②	-	-	-	-	-	-	-
パターン 5	※	※	※	①	※	-	-	-	②	-	-	-	-	-	-
パターン 6	※	※	-	①	-	-	-	-	-	②	③	-	-	-	-
パターン 7	※	※	-	①	-	-	-	-	-	-	-	②	※	-	-
パターン 8	※	※	-	①	-	-	-	-	-	-	-	②	③	-	-
パターン 9	①	※	※	②	-	※	-	-	-	-	-	-	-	③	-
パターン 10	※	※	※	①	-	-	-	-	-	-	-	-	-	-	②



2. 申込登録

申込登録（新設）① 申込種別・サービスメニュー選択

「受電」を選択してください。

「電圧」を選択してください。

「(系統連系)開始希望日」を入力してください。

「申込種別」を選択してください。

申込種別・サービスメニュー選択

東京電力パワーグリッド株式会社

ログインユーザ:XXXXXXXXXXXXXXXXXさま

申込契約区分: ☐ 供給 ☒ 受電

電圧区分: 特別高圧・高圧

申込種別: 新設

接続供給(系統連系)開始希望日/接続供給撤去希望日: 99999999 ※例 20180401

供給/受電地点特定番号:

サービスメニュー: 発電量調整供給契約

契約決定方法: 発電量調整供給契約兼制電契約

内線工事有無:

一括申込(低圧新設): ☐

申込開始

「発電量調整供給契約」を選択してください。

新設のみ入力不要。

『申込開始』をクリック。

申込種別 (Web申込システム)	申込内容 (従来の申込書)
新設	地点の追加(新設)
	地点の追加(既設・設備変更あり)※ 撤去新設の新設
契約変更	契約受電電力の変更(設備変更あり)
	契約受電電力の変更(設備変更なし)
	契約受電電力の変更を伴わない設備変更
Web申込システム対象外	地点の追加(既設・設備変更なし)
	地点の廃止(設備撤去なし)
	地点の廃止(設備撤去あり)
	その他(発電者の名義変更など)

※新設、契約変更(増設)以外は申込対象外(従来通りメールにてお申込みをお願いします。)

従来の申込書

発電量調整供給兼基本契約申込書別紙【発電場所の概要】

(カタカナ) ※全角	マルマスカブシキカイシャ サンカクビル		
発電者の名称(発電所名)	〇〇株式会社 △△ビル		
受電地点特定番号*半角22桁	1234567891234567891234		
発電場所住所	〒 123-4567 〇〇県〇〇市〇-〇-〇		
受電地点 (財産責任分界点)	発電者の施設した第1号柱上の●●電力の架空引込線と発電者の開閉器電源側接続点 ※受電地点が未定又は変更がなければ「別途協議」、「従来と変更なし」とご記入ください		
申込内容	(選択して下さい)		
発電量調整供給 開始希望日	〇〇年〇〇月〇〇日		
託送供給等約款における発電者に関する事項の遵守について承諾いただいているか	(選択して下さい)		
契約受電電力	受電電力	今回: 1,990 kW	従来: kW
	受電電気方式	今回: 交流3相3線式	従来:
	受電電圧	今回: 6,000 V	従来: V
	計量電圧	今回: 6,000 V	従来: V
同時最大受電電力	今回: 1,990 kW	従来: kW	



2. 申込登録

申込登録（新設）② 申込基本情報

* 必須項目

発調-高圧申込登録 - Web申込システム | 東京電力パワーグリッド株式会社

東京電力パワーグリッド株式会社

ログインユーザ:XXXXXXXXXさま

申込基本情報へ 申込者情報へ 発電設備情報へ 配電設備情報へ 工事費等関係情報へ その他確認事項へ

申込種別: 新設

系統連系開始希望年月日: 20200601 ※例 20201001

契約種別: 発電量調整供給契約

受電方式: 3相3線式高圧6kV

発電者名義1: 名義 (全角) カナ (全角)

発電者名義2: 名義 (全角) カナ (全角)

発電場所: 郵便番号 (半角数字) 住所検索 ※郵便番号を入力し、「住所検索」ボタンを押下ください。

都県～丁目: 番地 (半角) 建物名 (全角) 建物名(カナ) (全角)

電話番号1: 電話番号2:

申込者情報: 電気工事店情報 担当ユーザID 工事店番号 ユーザID照会

■ 発電者名義1
「発電事業者名」を入力してください。

■ 発電者名義2
「発電所名」を入力してください。

※ 名義の文字数は各20文字以内で入力してください。

電話番号は、発電場所(受電後)の連絡先電話番号を入力してください。

集合住宅の場合は、必ず入力してください。新設で建物名が未定のときは、仮の名前を入力してください。

従来の申込書

発電量調整供給兼基本契約申込書別紙【発電場所の概要】

発電者の名称(発電所名): マルマスカブシキカイシャ サンカクビル

受電地点特定番号*半角22桁: 1234567891234567891234

発電場所住所: 〒 123-4567

受電地点(財産責任分界点): 発電者の施設した第1号柱上の●●電力の架空引込線と発電者の開閉器電源側接続点 ※受電地点が未定又は変更がなければ「別途協議」、「従来と変更なし」とご記入ください

申込内容: (選択して下さい)

発電量調整供給開始希望日: ○○年○○月○○日

託送供給等約款における発電者に関する事項の遵守について承諾いただいているか: (選択して下さい)

契約受電電力: 受電電力 今回: 1,990 kW 従来: kW

受電電気方式: 今回: 交流3相3線式 従来:

受電電圧: 今回: 6,000 V 従来: V

計量電圧: 今回: 6,000 V 従来: V

同時最大受電電力: 今回: 1,990 kW 従来: kW

予備送電サービスA: 契約電力 今回: kW 従来: kW

受電電圧: 今回: V 従来: V

計量電圧: 今回: V 従来: V

予備送電サービスB: 契約電力 今回: kW 従来: kW

受電電圧: 今回: V 従来: V

計量電圧: 今回: V 従来: V

自家消費電力(所内電力含む): 今回: 0 kW 従来: kW

発電設備容量(合計): 今回: 1,990 kW 従来: kW

パルス受給の要否: 否

発電者窓口連絡先: 会社・所属 所属: ○○部 氏名: ○○ ○○

氏名: ○○ ○○ 電話番号: 03-5678-1234

主任技術者名連絡先: 会社・所属 ○○電気管理事務所 所属: △△部

氏名: △△ △△ 電話番号: 04-1234-5678

発電BGコード: 12345 発電種類: (選択して下さい)

固定価格買取制度の利用有無: (選択して下さい)

本申込に関連する接続検討回答書: JK_16GHZ000000

その他特記事項: 受電地点が(複数買取or全量買取)となります。

自動検針方式: 携帯方式希望

設備認定IDを記載 系統コードを記載

地点の追加(新設)申込みににおいては、需給側が接続供給申込み済みであることを明記下さい。

I はじめに

1 全システムの流れ

2 申込登録

3 申込内容照会訂正取消

4 その他の機能

1 全システムの流れ

2 申込登録

3 申込内容照会訂正取消

4 その他の機能

Web登録可能について

2 全システムの流れ

3 申込登録

4 申込内容照会訂正取消

Ⅲ 高圧・特別高圧 発電側

Ⅳ 再生可能エネルギー電気特定卸供給契約申込

2. 申込登録

申込登録（新設）③ 申込者情報

電話番号1 (半角)

電話番号2 (半角)

申込者情報

電気工事店情報

担当ユーザID (半角)

工事店番号 (半角) ユーザID照会

会社名

担当者名 名義 (全角)

カナ (全角)

電話番号 (半角)

電話番号(担当者) (半角)

通知メール受信 ☐ 東京電力パワーグリッドからの通知メールを受信希望します ☐

登録不要

発電事業者情報

会社名

所属 (全角)

担当者名 名義 * (全角)

カナ * (全角)

電話番号 * (半角)

メールアドレス (半角)

通知メール受信 * ☐ ※上記連絡先以外の場合は修正ください。
*東京電力パワーグリッドからの通知メールを受信希望します ☐

希望する
希望しない

他契約情報

供給申込有無区分 * ☐ 有り ☐ 無し ※有り:新設や増設(契約変更あり)により発電設備申込をする場合
無し:電気供給中(契約変更なし)で発電設備のみの申込みをする場合

関連供給申込番号 (半角) 関連供給設計番号 (半角)

供給地点特定番号 (半角)

供給申込関連付確認

発電設備情報 入力例

発電設備区分 * 太陽光

総出力容量 W (半角数字)

接続供給申込の有無を選択します。(需要側)

- ・新設の発電量調整供給申込をする場合は、「供給申込有無区分: 有り」を選択してください。
- ・接続供給申込「有り」の場合は、わかる範囲で「関連供給設計番号」「供給地点特定番号」を入力します。
※番号等が不明な場合は入力不要です。

従来の申込書

様式PP2-20181001
〇〇年〇〇月〇〇日

(選択して下さい) 御中

発電量調整供給兼基本契約申込書

発電量調整供給等に関する契約について、貴社の託送供給等約款を承認のうえ、以下のとおり申込みます。
なお、受電側接続検討申込書および回答書内容を前提として申込みます。

1. 発電契約者等

発電契約者名	名称	〇〇株式会社
	役職	代表取締役
	氏名	〇〇 〇〇
住所	〒△△△-△△△△ 〇〇県〇〇市〇-〇-〇	
	印	
連絡者名	所属	〇〇部
	氏名	△△ △△
(事務的内容と技術的内容で別の方への連絡をご要望の場合は併記ください)	住所	〒△△△-△△△△ 〇〇県〇〇市〇-〇-〇
	電話・FAX	04-1234-5678
	E-mail	*****@〇〇〇.co.jp

2. 申込内容

発電量調整供給兼基本契約申込書別紙【発電場所の概要】

(カタカナ) ※全角	マルマスカブシキカイシャ サンカクビル
発電者の名称(発電所名)	〇〇株式会社 △△ビル
受電地点特定番号*半角22桁	1234567891234567891234
発電場所住所	〒 123-4567 〇〇県〇〇市〇-〇-〇

発電BGコード 12345

固定価格買取制度の利用有無 (選択して下さい)

本申込に関連する接続検討回答書 JK_16GHZ〇〇〇〇〇〇

その他特記事項

- ・受電地点が(複数買取or全量買取)となります。
- ・自動検針方式: 携帯方式希望
- ・設備認定IDを記載
- ・系統コードを記載
- ・地点の追加(新設)申込みににおいては、需給側が接続供給申込み済みであることを明記下さい。



2. 申込登録

申込登録（新設）④ 発電設備情報

従来の申込書

発電量調整供給兼基本契約申込書別紙【発電場所の概要】			
(カタカナ) ※全角 発電者の名称 (発電所名)		マルマスカブシキカイシャ サンカクビル	
受電地点特定番号*半角22桁		1234567891234567891234	
発電場所住所		〒 123-4567 〇〇県〇〇市〇-〇-〇	
受電地点 (財産責任分界点)		発電者の施設した第1号柱上の●●電力の架空引込線と発電者の開閉器電源側接続点 ※受電地点が未定又は変更がなければ「別途協議」、「従来と変更なし」とご記入ください	
申込内容		(選択して下さい)	
発電量調整供給 開始希望日		〇〇年〇〇月〇〇日	
託送供給等約款における発電者に関する事項の遵守について承諾いただいているか		(選択して下さい)	
契約受電電力	受電電力	今回 : 1,990 kW	従来 : kW
	受電電気方式	今回 : 交流3相3線式	従来 :
	受電電圧	今回 : 6,000 V	従来 : V
	計量電圧	今回 : 6,000 V	従来 : V
同時最大受電電力		今回 : 1,990 kW	従来 : kW
予備送電 サービスA	契約電力	今回 : kW	従来 : kW
	受電電圧	今回 : V	従来 : V
	計量電圧	今回 : V	従来 : V
予備送電 サービスB	契約電力	今回 : kW	従来 : kW
	受電電圧	今回 : V	従来 : V
	計量電圧	今回 : V	従来 : V
自家消費電力 (所内電力含む)		今回 : 0 kW	従来 : kW
発電設備容量 (合計)		今回 : 1,990 kW	従来 : kW
パルス受給の要否		否	
発電者窓口 連絡先	会社・所属	所属 : 〇〇部	氏名 : 〇〇 〇〇
	氏名	〇〇 〇〇	電話番号 03-5678-1234
主任技術者名 連絡先	会社・所属	〇〇電気管理事務所	所属 : △△部
	氏名	△△ △△	電話番号 04-1234-5678
発電BGコード		12345	発電種類 (選択して下さい)
固定価格買取制度の利用有無		(選択して下さい)	
本申込に関連する接続検討回答書		JK_16GHZ〇〇〇〇〇〇	
その他特記事項		・受電地点が(複数買取or全量買取)となります。 ・自動検針方式: 携帯方式希望 ・設備認定IDを記載 !・系統コードを記載 ・地点の追加(新設)申込みににおいては、需給側が接続供給申込み済みであることを明記下さい。	

太陽光
風力
水力
地熱
バイオマス(専焼)
バイオマス(混焼)
火力
揚水
原子力
W発電
その他

太陽光発電のみ
逆潮流防止リレーあり(申上なし)
逆潮流防止リレーあり(申上あり)
逆潮流防止リレーなし
全量結線屋根設置リレーあり高稼働
全量結線屋根設置リレーあり低稼働
全量結線地上設置リレーあり高稼働
全量結線地上設置リレーあり低稼働
全量結線その他リレーなし
その他

逆潮流防止リレーなしを選択してください。

BGコードをご入力ください。(予め電力広域的運営推進機関へ申請頂いたコード)
※新規BG入力時は、電力広域的運営推進機関での発番の後、当社へご連絡をお願いいたします。
(当システムでの登録が無いBGコードをご入力の場合、登録が完了いたしません)

系統コードをご入力ください。(予め電力広域的運営推進機関へ申請頂いたコード)
※当社で、電力広域的運営推進機関での発番を確認致しました後、本お申込記載の系統コードと照合致します。

P84でファイルを添付頂くお申込書には、「同時最大受電電力」を必ずご記入ください。(当社にて内容確認後、登録いたします)

型式と出力が同一の発電設備が複数台ある場合はそのセット数を入力してください。
異なる場合は「発電設備内訳②、③」に入力してください。
インバータ型式は20桁まで入力できます。20桁を超える場合は、下の「その他発電設備情報」へ入力してください。

「発電設備情報」の項目で、登録ができなかった発電設備内訳がある場合入力します。
(石炭火力、石油火力等の発電設備区分も含む)

34



2. 申込登録

申込登録（契約変更）① 申込種別・サービスメニュー選択

「受電」を選択してください。

「電圧」を選択してください。

「(系統連系)開始希望日」を入力してください。

「申込種別」を選択してください。

申込種別・サービスメニュー選択

東京電力パワーグリッド株式会社

ログインユーザ:XXXXXXXXXXXXXXXXXさま

申込契約区分: ☐ 供給 ☒ 受電

電圧区分: 特別高圧・高圧

申込種別: 新設 契約変更

接続供給(系統連系)開始希望日/接続供給撤去希望日: 99999999 ※例 20180401

供給/受電地点特定番号:

サービスメニュー: 発電量調整供給契約

契約決定方法: 発電量調整供給契約兼制電契約 制電契約(併行契約)

内線工事有無:

一括申込(低圧新設): ☐

申込開始

「発電量調整供給契約」を選択してください。

契約変更は入力要。

『申込開始』をクリック。

申込種別 (Web申込システム)	申込内容 (従来の申込書)
新設	地点の追加(新設)
	地点の追加(既設・設備変更あり)※ 撤去新設の新設
契約変更	契約受電電力の変更(設備変更あり)
	契約受電電力の変更(設備変更なし)
	契約受電電力の変更を伴わない設備変更
Web申込システム対象外	地点の追加(既設・設備変更なし)
	地点の廃止(設備撤去なし)
	地点の廃止(設備撤去あり)
	その他(発電者の名義変更など)

※新設、契約変更(増設)以外は申込対象外(従来通りメールにてお申込みをお願いします。)

従来の申込書

発電量調整供給兼基本契約申込書別紙【発電場所の概要】

(カタカナ) ※全角 発電者の名称(発電所名)	マルマスカブシキカイシャ サンカクビル 〇〇株式会社 △△ビル		
受電地点特定番号*半角22桁	1234567891234567891234		
発電場所住所	〒 123-4567 〇〇県〇〇市〇-〇-〇		
受電地点 (財産責任分界点)	発電者の施設した第1号柱上の●●電力の架空引込線と発電者の開閉器電源側接続点 ※受電地点が未定又は変更がなければ「別途協議」、「従来と変更なし」とご記入ください		
申込内容	(選択して下さい)		
発電量調整供給 開始希望日	〇〇年〇〇月〇〇日		
託送供給等約款における発電者に関する事項の遵守について承諾いただいているか	(選択して下さい)		
契約受電電力	受電電力	今回 : 1,990 kW	従来 : kW
	受電電気方式	今回 : 交流3相3線式	従来 :
	受電電圧	今回 : 6,000 V	従来 : V
	計量電圧	今回 : 6,000 V	従来 : V
同時最大受電電力	今回 :	1,990 kW	従来 : kW



2. 申込登録

申込登録（契約変更）② 申込基本情報

* 必須項目

発調・低圧申込登録 - Web申込システム | 東京電力パワーグリッド株式会社

東京電力パワーグリッド株式会社

ログインユーザ: KKKKKKKKKK +さま

申込基本情報へ 申込者情報へ 発電設備情報へ 配電設備情報へ 工事費等関係情報へ その他確認事項へ * は、必須入力項目です ▼最下部へ

○申込基本情報
■申込基本情報

申込種別 契約変更 **D**

系統連系開始希望年月日 20200601 ※例 20201001 受電方式 3相3線式高圧6kV
受電地点特定番号 03-0012-1000-1068-0000-1462 契約種別 発電量調整供給契約 3相3線式20kV
3相3線式50kV(特高)
3相3線式140kV以上

■送電者情報 **A** **B**

発電者名義1 名義 (全角)
カナ (全角)
発電者名義2 名義 (全角)
カナ (全角)

■送電場所 **C**

郵便番号 (半角数字) 住所検索 ※郵便番号を入力し、「住所検索」ボタンを押下ください。
都県～丁目
番地 (半角) 枝番 (半角)
建物名 (全角) 棟 (半角) 号室 (半角)
建物名(カナ) (全角)

電話番号1 (半角)
電話番号2 (半角)

○申込者情報
■電気工事店情報

担当ユーザID (半角)
工事店番号 (半角) ユーザID照会

A ~ D
現在の登録内容と齟齬がないか確認ください。
※恐れいりますが名義・地番変更あるときは、別途メールにて
右記の資料を送付お願いします。

従来の申込書

発電量調整供給兼基本契約申込書別紙【発電場所の概要】

A (カタカナ) ※全角 発電者の名称 (発電所名) マルマスカブシキカイシャ サンカクビル
〇〇株式会社 △△ビル

B 受電地点特定番号*半角22桁 1234567891234567891234

発電場所住所 〒 123-4567 〇〇県〇〇市〇-〇-〇

受電地点 (財産責任分界点) 発電者の施設した第1号柱上の●●電力の架空引込線と発電者の開閉器電源側接続点
※受電地点が未定又は変更がなければ「別途協議」、「従来と変更なし」とご記入ください

申込内容 (選択して下さい)

発電量調整供給 開始希望日 〇〇年〇〇月〇〇日

託送供給等約款における発電者に関する事項の遵守について承諾いただいているか (選択して下さい)

D 契約受電電力

受電電力	今回: 1,990 kW	従来: kW
受電電気方式	今回: 交流3相3線式	従来:
受電電圧	今回: 6,000 V	従来: V
計量電圧	今回: 6,000 V	従来: V

同時最大受電電力 今回: 1,990 kW 従来: kW

予備送電サービスA

契約電力	今回: kW	従来: kW
受電電圧	今回: V	従来: V
計量電圧	今回: V	従来: V

予備送電サービスB

契約電力	今回: kW	従来: kW
受電電圧	今回: V	従来: V
計量電圧	今回: V	従来: V

自家消費電力 (所内電力含む) 今回: 0 kW 従来: kW

発電設備容量 (合計) 今回: 1,990 kW 従来: kW

パルス受給の要否 否

C 発電者窓口 連絡先 会社・所属 所属: 〇〇部 氏名: 〇〇 〇〇
氏名 〇〇 〇〇 電話番号 03-5678-1234

主任技術者名 連絡先 会社・所属 〇〇電気管理事務所 所属: △△部
氏名 △△ △△ 電話番号 04-1234-5678

発電BGコード 12345 発電種類 (選択して下さい)

固定価格買取制度の利用有無 (選択して下さい)

本申込に関連する接続検討回答書 JK_16GHZ000000

その他特記事項

- ・受電地点が (複数買取or全量買取) となります。
- ・自動検針方式: 携帯方式希望
- ・設備認定IDを記載 系統コードを記載
- ・地点の追加 (新設) 申込みにおいては、需給側が接続供給申込み済みであることを明記下さい。

I はじめに

1 全システムの流れ

2 申込登録

3 申込内容照会訂正取消

4 その他の機能

Ⅱ 低圧 発電側

1 全システムの流れ

2 申込登録

3 申込内容照会訂正取消

4 その他の機能

Ⅲ 高圧・特別高圧 発電側

1 全システムの流れ

2 申込登録

3 申込内容照会訂正取消

4 その他の機能

Ⅳ 再生可能エネルギー電気特定卸供給契約申込

2. 申込登録

申込登録（契約変更）③ 申込者情報

電話番号1 [] - [] - [] (半角)
電話番号2 [] - [] - [] (半角)

申込者情報

■電気工事店情報
担当ユーザID [] (半角)
工事店番号 [] (半角) ユーザID照会
会社名 []
担当者名 名義 [] (全角)
カナ [] (全角)
電話番号 [] - [] - [] (半角)
電話番号(担当者) [] - [] - [] (半角)
通知メール受信 * 東京電力パワーグリッドからの通知メールを受信希望します [v]

E ■売電事業者情報
会社名 []
所属 [] (全角)
担当者名 名義 * [] (全角)
カナ * [] (全角)
電話番号 * [] - [] - [] (半角)
メールアドレス [] (半角) 希望する希望しない
通知メール受信 * ※上記連絡先以外の場合は修正ください。
東京電力パワーグリッドからの通知メールを受信希望します [v]

F ■施設情報
供給申込有無区分 * ☐有り ☐無し ※有り:新設や増設(契約変更あり)にあわせて発電設備申込みをする場合
無し:電気供給中(契約変更なし)で発電設備のみの申込みをする場合
関連供給申込番号 [] (半角) 関連供給設計番号 [] (半角)
供給地点特定番号 [] - [] - [] - [] - [] (半角)
供給申込関連付確認 []

■発電設備情報 入力例
■発電設備情報
発電設備区分 * [太陽光] 総出力容量 [] W (半角数字)

接続供給申込の有無を選択します。(需要側)

- ・増設の発電量調整供給申込をする場合は、「供給申込有無区分: 有り」を選択してください。
- ・接続供給申込「有り」の場合は、わかる範囲で「関連供給設計番号」「供給地点特定番号」を入力します。
※番号等が不明な場合は入力不要。

従来の申込書

様式PP2-20181001
〇〇年〇〇月〇〇日

(選択して下さい) 御中

発電量調整供給兼基本契約申込書

発電量調整供給等に関する契約について、貴社の託送供給等約款を承認のうえ、以下のとおり申込みます。
なお、受電側接続検討申込書および回答書内容を前提として申込みます。

1. 発電契約者等

発電契約者名	名称	〇〇株式会社
	役職	代表取締役
	氏名	〇〇 〇〇
	住所	〒△△△-△△△△ 〇〇県〇〇市〇-〇-〇

印

連絡者名 (事務的内容と技術的内容で別の方への連絡をご要望の場合は併記ください)	所属	〇〇部
	氏名	△△ △△
	住所	〒△△△-△△△△ 〇〇県〇〇市〇-〇-〇
	電話・FAX	04-1234-5678
E-mail	*****@〇〇〇.co.jp	

2. 申込内容

発電量調整供給兼基本契約申込書別紙【発電場所の概要】

(カタカナ) ※全角 発電者の名称 (発電所名)	マルマスカブシカイシャ サンカクビル
受電地点特定番号*半角22桁	〇〇株式会社 △△ビル 1234567891234567891234
発電場所住所	〒 123-4567 〇〇県〇〇市〇-〇-〇

第1号柱上の●●電力の架空引込線と発電者の開閉器電源側接続点

発電BGコード	12345
固定価格買取制度の利用有無	(選択して下さい)
本申込に関連する接続検討回答書	JK_16GHZ〇〇〇〇〇〇
その他特記事項	・受電地点が(複数買取or全量買取)となります。 ・自動検針方式: 携帯方式希望 ・設備認定IDを記載 ・系統コードを記載 ・地点の追加(新設)申込みににおいては、需給側が接続供給申込み済みであることを明記下さい。



2. 申込登録

申込登録（契約変更）④ 発電設備情報

従来の申込書

太陽光
風力
水力
地熱
バイオマス(専焼)
バイオマス(混焼)
火力
揚水
原子力
W発電
その他

太陽光発電のみ
逆潮流防止リレーあり(申上なし)
逆潮流防止リレーあり(申上あり)
逆潮流防止リレーなし
全量結線屋根設置リレーあり高稼働
全量結線屋根設置リレーあり低稼働
全量結線地上設置リレーあり高稼働
全量結線地上設置リレーあり低稼働
全量結線その他リレーなし
その他

逆潮流防止リレーなしを
選択してください。

ＢＧコードをご入力ください。（予め電力広域的運営推進機関へ申請頂いたコード）
※新規ＢＧ入力時は、電力広域的運営推進機関での発番の後、当社へご連絡をお願いいたします。
（当システムでの登録が無いＢＧコードをご入力の場合、登録が完了いたしません）

系統コードをご入力ください。（予め電力広域的運営推進機関へ申請頂いたコード）
※当社で、電力広域的運営推進機関での発番を確認致しました後、本お申込記載の系統コードと照合致します。

型式と出力が同一の発電設備が複数台ある場合はその
セット数を入力してください。
異なる場合は「発電設備内訳②、③」に入力してください。
インバータ型式は 20桁まで入力できます。20桁を
超える場合は、下の「その他発電設備情報」へ入力してく
ださい。

「発電設備情報」の項目で、登録ができなかった発電設備内
訳がある場合入力します。（石炭火力、石油火力等の発電
設備区分も含む）
契約変更内容を入力してください。
（例。既設：〇〇 kW、増設分〇〇 kW、増設後〇〇 kW）

発電量調整供給兼基本契約申込書別紙【発電場所の概要】				
（カタカナ）※全角 発電者の名称（発電所名）		マルマスカブシカイシャ サンカクビル		
受電地点特定番号*半角22桁		1234567891234567891234		
発電場所住所		〒 123-4567 〇〇県〇〇市〇-〇-〇		
受電地点 （財産責任分界点）		発電者の施設した第1号柱上の●●電力の架空引込線と発電者の開閉器電源側接続点 ※受電地点が未定又は変更がなければ「別途協議」、「従来と変更なし」とご記入ください		
申込内容		（選択して下さい）		
発電量調整供給 開始希望日		〇〇年〇〇月〇〇日		
託送供給等約款における発電者に関する事項の遵守について承諾いただいているか		（選択して下さい）		
契約受電電力	受電電力	今回： 1,990 kW	従来： kW	
	受電電気方式	今回： 交流3相3線式	従来：	
	受電電圧	今回： 6,000 V	従来： V	
	計量電圧	今回： 6,000 V	従来： V	
同時最大受電電力		今回： 1,990 kW	従来： kW	
予備送電 サービスA	契約電力	今回： kW	従来： kW	
	受電電圧	今回： V	従来： V	
	計量電圧	今回： V	従来： V	
予備送電 サービスB	契約電力	今回： kW	従来： kW	
	受電電圧	今回： V	従来： V	
	計量電圧	今回： V	従来： V	
自家消費電力（所内電力含む）		今回： 0 kW	従来： kW	
発電設備容量（合計）		今回： 1,990 kW	従来： kW	
パルス受給の要否		否		
発電者窓口 連絡先	会社・所属	所属： 〇〇部	氏名： 〇〇 〇〇	
	氏名	〇〇 〇〇	電話番号	03-5678-1234
主任技術者名 連絡先	会社・所属	〇〇電気管理事務所	所属： △△部	
	氏名	△△ △△	電話番号	04-1234-5678
発電BGコード		12345	発電種類	（選択して下さい）
固定価格買取制度の利用有無		（選択して下さい）		
本申込に関連する接続検討回答書		JK_16GHZ〇〇〇〇〇〇		
その他特記事項		・受電地点が（複数買取or全量買取）となります。 ・自動検針方式：携帯方式希望 ・設備認定IDを記載 ・系統コードを記載 ・地点の追加（新設）申込みににおいては、需給側が接続供給申込み済みであることを明記下さい。		

2. 申込登録

申込登録（契約変更）⑤ 配電設備情報・工事費等関係情報・その他確認事項

■ 高圧につきましては「本柱直接引込」を選択してください。
※あらかじめ地中と判断できる際は「地中引込（単独）」を選択ください。
■ 特別高圧につきましては受電方法が架空・地中いずれであってもシステム上「地中引込（単独）」を選択してください。

■ 本柱直接引込（下記項目ごとに入力※1※2）
・①②に供給柱（接続検討回答書を参考）
・③④または⑤⑥に隣接柱（左右いずれかを入力とし、不明の場合「1」を入力）
・⑦に引込線取付点の高さに「1」を入力
・⑧に引込線の長さに「1」を入力
■ 地中引込（単独）（下記項目ごとに入力※1※2）
・⑧に引込線の長さに「1」を入力

※1 他の番号については入力不要です。
（入力した場合、登録時エラーとなります。）
※2 入力条件パターンを参照

引込方法
○配電設備情報
■引込方法確認
引込方法 *

※地中引込を希望される場合は、付近図や引込線取付点を確認出来る資料を添付ください。

引込のパターン
本柱直接引込

引込電柱
隣接柱(左) 標識検索
番号 ③ 号柱(半角)
供給柱 標識検索
標識名 ①
番号 ② 号柱(半角)
隣接柱(右) 標識検索
番号 ⑤ 号柱(半角)

※需要(発電)場所の付近に電柱等が無い場合、最短の電柱を「供給柱」欄へ入力ください。

引込線取付点の高さ ⑦ m(半角)※小数点以下第1位まで入力できます。 引込線の長さ ⑧ m(半角)
電柱から分岐点までの長さ ⑨ m(半角) 分岐点から取付点までの長さ ⑩ m(半角)

○工事費等関係情報
■工事費等支払情報登録
支払方法 ※請求書の場合、発送や入金確認に数日お時間をいただき、工事費とは別にお振り込み手数料がかかります。
支払者
支払者名義 (全角)
メールアドレス (半角)
支払先住所 郵便番号 (半角数字) 住所検索 ※郵便番号を入力し、「住所検索」ボタンを押下ください。
都県～丁目
番地 (半角) 枝番 (半角)
建物名 (全角) 棟 (半角)
建物名(カナ) (全角) 号室 (半角)
電話番号1 (半角) - (半角) - (半角)
電話番号2 (半角) - (半角) - (半角)

○その他確認事項
■事業計画認定情報 入力例
設備ID (半角) 事業計画認定年月日 ※例 20201001
東京電力パワーグリッドへの連絡事項 ※999文字以内で入力してください。(改行も1文字となります)
東京電力パワーグリッドからの連絡事項 ※999文字以内で入力してください。(改行も1文字となります)

・添付ファイルの「ファイル内容」は全角50文字以内で入力ください。
・添付ファイルの「ファイル名」は、拡張子含む40文字以内に入してください。
・添付ファイルの容量は5MB以下、総ファイル容量は26MB以下に入してください。
・添付可能なファイルの拡張子は「xls」「xlsx」「pdf」「doc」「docx」「ppt」「pptx」「jpg」「jpeg」「gif」「png」「bmp」「dwg」「dxf」です。

■添付ファイル

No	ファイル内容	ファイル名	更新日	選択
1	発電量調整供給兼基本契約申込書(押印有)	参照...	クリア	
2	発電量調整供給兼基本契約申込書別紙	参照...	クリア	
3	添付1-1	参照...	クリア	
4	添付2	参照...	クリア	
5	単線結線図	参照...	クリア	
6	付近図	参照...	クリア	
7	構内図	参照...	クリア	
8	設備(パネル・PCS等)仕様書	参照...	クリア	
9	接続検討回答書(写)	参照...	クリア	
10	系統連系申込書	参照...	クリア	
11	同意書	参照...	クリア	
12		参照...	クリア	

19 託送供給のお知らせ 参照... クリア
20 事業計画認定通知書 参照... クリア

ダウンロード ファイル削除 アップロード

■承諾事項
☐ 託送約款規定における需要者(発電者)に関する事項の遵守を需要者(発電者)に承諾いただいております。
☐ 発電設備系統連系サービス要綱を承諾のうえ、東電PGの電力供給設備と再生可能エネルギー発電設備等の連系申込をします。
☐ 添付資料の内容は、ネットワークサービスセンター以外の弊社関係部署に必要に応じて開示されることを承諾します。

一時保存 確認 ▲最上部へ

◎ TEPCO Power Grid, Inc.

※請求書を選択してください。
(それ以外は選択不可)

契約者(小売電気事業者)その他

※支払者名義も入力してください。

連絡事項がある場合、入力してください。

※2 入力条件パターン

<凡例> ○：必須項目 —：入力不要（不可） ※：隣接柱③④・⑤⑥は左右いずれかにご入力下さい。

入力項目	①② 供給柱	③④ 隣接柱(左)	⑤⑥ 隣接柱(右)	⑦引込線 取付点の高さ	⑧引込線 の長さ	⑨電柱から 分岐点までの長さ	⑩分岐点から 取付点までの長さ
引込方法							
本柱直接引込	○	※○	※○	○	○	—	—
柱間分岐引込1	○	※○	※○	○	—	○	○
柱間分岐引込2	○	※○	※○	○	—	○	○
本柱引下引込	○	※○	※○	○	○	—	—
地中引込(単独)	—	—	—	—	○	—	—
地中引込(集合)	—	—	—	—	○	—	—

申込登録（契約変更）⑥ 添付

■添付ファイル

No	ファイル内容	ファイル名	更新日	選択
1	発電量調整供給兼基本契約申込書(押印有)	参照...	クリア	
2	発電量調整供給兼基本契約申込書別紙	参照...	クリア	
3	添付1-1	参照...	クリア	
4	添付2	参照...	クリア	
5	単線結線図	参照...	クリア	
6	付近図	参照...	クリア	
7	構内図	参照...	クリア	
8	設備(パネル・PCS等)仕様書	参照...	クリア	
9	接続検討回答書(写)	参照...	クリア	
10	系統連系申込書	参照...	クリア	
11	同意書	参照...	クリア	
12		参照...	クリア	

19 託送供給のお知らせ 参照... クリア
20 事業計画認定通知書 参照... クリア

ダウンロード ファイル削除 アップロード

■承諾事項
☐ 託送約款規定における需要者(発電者)に関する事項の遵守を需要者(発電者)に承諾いただいております。
☐ 発電設備系統連系サービス要綱を承諾のうえ、東電PGの電力供給設備と再生可能エネルギー発電設備等の連系申込をします。
☐ 添付資料の内容は、ネットワークサービスセンター以外の弊社関係部署に必要に応じて開示されることを承諾します。

一時保存 確認 ▲最上部へ

◎ TEPCO Power Grid, Inc.

ファイルの添付

- 1 ファイル内容欄に添付するファイルの内容（単線結線図等）を入力
- 2『参照』をクリックし、添付するファイルを選択
※選択を誤った場合は『クリア』をクリックし、やり直してください
- 3『アップロード』をクリック

■入力途中で中断する場合は『一時保存』をクリックしてください。

※「申込内容一覧検索」から検索し、対象を選択のうえ、「内容照会 / 訂正」をクリック。「内容照会」最下部の「訂正」をクリックし、「申込内容訂正」で再開可能

全ての入力
が完了した
ら『確認』を
クリックし
てください。

●必ずご提出いただく書類

- ・発電量調整供給兼基本契約申込書（押印有）
- ・発電量調整供給兼基本契約申込書（別紙）
- ・添付1-1は「系統連系申込書 別紙1-1」
- ※PCS以外は「系統連系申込書 別紙1-2」
- ・添付2は「系統連系申込書 別紙1-3（春夏秋冬の運転パターン）」
- ・単線結線図
- ・付近図
- ・構内図
- ・設備（パネル・PCS等）仕様書
- ・接続検討回答書（写）
- ・系統連系申込書

●必要に応じてご提出いただく書類

- ・同意書⇒（例）「試行的な取り組み」（ノンファーム）等の出力抑制に関わる書類
- ・託送供給のお知らせ

●必要に応じてご提出いただく書類で項目外の添付

（12～17をご使用ください）
（例）出力制御機能付PCS等の仕様確認依頼書および仕様書

2. 申込登録

申込確認

発調-高圧申込確認 - Web申込システム | 東京電力パワーグリッド株式会社

東京電力パワーグリッド株式会社

ログインユーザ:XXXXXXXXXさま

ID: LVA2ZZI0002 以下の内容を「×」します。よろしいでしょうか。

申込基本情報へ 申込者情報へ 発電設備情報へ 配電設備情報へ 工事費等関係情報へ その他確認事項へ

申込基本情報

申込番号		申込日	
申込種別	新設	工程状況	申込受付待ち
系統連系開始希望年月日	yyyy/mm/dd	受電方式	3相3線式高圧6kV
契約種別	発電量調整供給契約		

発電者情報

発電者名義	名義	XXXXXXXXXX + XXXXXXXXXXXX +
	カナ	アアアアアアアアアアアアアアアアアア
発電所名	名義	XXXXXXXXXX + XXXXXXXXXXXX +

11	同意書			
12				
13				
14				
15				
16				
17				
18	申込書の受領および今後の工程等のお知らせ			
19	託送供給のお知らせ			
20	事業計画認定通知書			

ダウンロード

承諾事項

☐ 託送約款規定における需要者(発電者)に関する事項の遵守を需要者(発電者)に承諾いただいております。
☐ 発電設備系統連系サービス要綱を承諾のうえ、東電PQの電力供給設備と再生可能エネルギー発電設備等の連系申込をします。
☐ 添付資料の内容は、ネットワークサービスセンター以外の弊社関係部署に必要な応じて開示されることを承諾します。

実行

▲最上部へ

© TEPCO Power Grid, Inc.

メッセージエリア

- 「申込登録」から遷移した場合、メッセージエリアに「以下の内容を登録します。よろしいでしょうか。」と表示されます。
- 「申込訂正」から遷移した場合、メッセージエリアに「以下の内容を訂正します。よろしいでしょうか。」と表示されます。
- 「申込内容照会」の『取消』クリックから遷移した場合、メッセージエリアに「以下の内容を削除します。よろしいでしょうか。」と表示されます。

- 入力・訂正内容の確認が完了し、
誤りがない場合は『実行』をクリックしてください。

「申込内容一覧検索」P73へ

※上部メッセージエリアに託送申込番号が表示されます。

- 誤りがある場合は最上部の『↑戻る』をクリックし、
「申込登録」「申込訂正」へ戻ってください。

申込種別により、表示される項目が異なります

M E M O

I はじめに	1 全体イメージ流れ
II 低圧 発電側	2 申込登録 3 申込内容照会訂正取消 4 その他の機能
III 高圧・特別高圧 発電側	1 全体イメージ流れ 2 申込登録 3 申込内容照会訂正取消 4 その他の機能
IV 再生可能エネルギー電気特定卸供給契約申込	Web操作ガイドについて 2 全体イメージ流れ 3 申込登録 4 申込内容照会訂正取消

95

【2020.10 目的外使用・複製・転載禁止 東京電力パワーグリッド株式会社】

96

3. 申込内容照会・訂正・取消

申込内容照会

発調・高圧申込内容照会 - Web申込システム | 東京電力パワーグリッド株式会社

東京電力パワーグリッド株式会社

ログインユーザ:XXXXXXXXXさま

申込基本情報へ 申込者情報へ 発電設備情報へ 配電設備情報へ 工事費等関係情報へ その他確認事項へ

▼最下部へ

申込基本情報

申込番号2102000001161
申込種別新設
系統連系開始希望年月日yyyy/mm/dd
契約種別発電量調整供給契約

申込日yyyy/mm/dd
工程状況申込受付待ち
受電方式3相3線式高圧6kV

※999文字以内で入力してください。(改行も1文字となります)

添付ファイル

No	ファイル内容	ファイル名	更新日	選択
1	発電量調整供給基本契約申込書(押印有)	XXXXXXXXXX+XXXXXXXXXX+XXXXXXXXXX+XXXXXXXXXX	yyyy/mm/dd	<input type="radio"/>
2	発電量調整供給基本契約申込書別紙	XXXXXXXXXX+XXXXXXXXXX+XXXXXXXXXX+XXXXXXXXXX	yyyy/mm/dd	<input type="radio"/>
3	添付1-1	XXXXXXXXXX+XXXXXXXXXX+XXXXXXXXXX+XXXXXXXXXX	yyyy/mm/dd	<input type="radio"/>
4	添付2	XXXXXXXXXX+XXXXXXXXXX+XXXXXXXXXX+XXXXXXXXXX	yyyy/mm/dd	<input type="radio"/>
5	単線結線図	XXXXXXXXXX+XXXXXXXXXX+XXXXXXXXXX+XXXXXXXXXX	yyyy/mm/dd	<input type="radio"/>

19 託送供給のお知らせ

20 事業計画認定通知書

ダウンロード

承諾事項

☐ 託送約款規定における需要者(発電者)に関する事項の遵守を需要者(発電者)に承諾いただいております。

☐ 発電設備系統連系サービス要綱を承諾のうえ、東電PGの電力供給設備と再生可能エネルギー発電設備等の連系申込をします。

☐ 添付資料の内容は、ネットワークサービスセンター以外の弊社関係部署に必要に応じて開示されることを承諾します。

更新者情報

申込登録者XXXXXXXXX
受領実行者
差戻実行者
最終更新者XXXXXXXXX

yyyy/mm/dd hh:mm:ss
yyyy/mm/dd hh:mm:ss

取消 訂正

▲最上部へ

© TEPCO Power Grid, Inc.

当社からのご連絡事項を記載いたしますので、確認してください。

ファイルのダウンロード

- 1 選択欄によりダウンロードする
ファイルを選択
- 2 『ダウンロード』をクリック

■お申込みを取り消す場合は『取消』をクリックしてください。

「申込確認」P95へ

■申込内容を訂正する場合は『訂正』をクリックしてください。

「申込内容訂正」P99へ

申込種別により、表示される項目が異なります

工程状況と申込の訂正・取消の可否

工程状況	工程内容	画面入力		通知メール
		訂正	取消	
一時保存	・申込前の一時保存中	○	○	—
申込受付待ち	・申込済(受付前の状態)	○	○	—
再申込待ち	・申込内容不備等による差し戻し後、小売電気事業者さまによる再確認中(申込前の状態)	○	○	—
申込受付処理中	・申込受付中	× (参照のみ)	○	発電量調整供給契約申込みの受領連絡と今後のお手続きのお知らせ
申込受付済(供給確認中)	・申込受付が完了し、供給側の申込受付待ち	× (参照のみ)	○	—
申込受付済(設計中)	・工事内容を設計中	× (参照のみ)	○	—
事業計画認定待ち	・事業計画認定通知書の提出待ち	○	○	—
事業計画認定受領	・事業計画認定通知書の提出済	× (参照のみ)	○	—
発調契約締結済	・発調契約締結済	× (参照のみ)	○	供給承諾のお知らせ
落成連絡待ち	・設計、用地交渉完了、落成連絡待ち	× (参照のみ)	○	—
落成連絡済	・お客さま施工工事完了連絡済	× (参照のみ)	○	—
落成受付済	・お客さま施工工事完了連絡受付済	× (参照のみ)	○	—
連系完了	・系統連系済	× (参照のみ)	×	系統連系完了のお知らせ
運転開始前	・系統連系完了、発電設備の準備運転開始もしくは運転中	× (参照のみ)	×	—
運転開始済	・発電設備の本番稼働(運転)開始済	× (参照のみ)	×	—
申込取消	・申込取消済	×	×	—

<凡例> ○：全項目訂正可能 ×：訂正不能



3. 申込内容照会・訂正・取消

申込内容訂正

！ 申込登録と同様に訂正する項目を
再入力・再選択してください。

発調-高圧申込内容訂正 - Web申込システム | 東京電力パワーグリッド株式会社

東京電力パワーグリッド株式会社

ログインユーザ:XXXXXXXXXさま

申込基本情報へ 申込者情報へ 発電設備情報へ 配電設備情報へ 工事費等関係情報へ その他確認事項へ

申込基本情報

申込番号

2102000001161

申込日

yyyy/mm/dd

申込種別

新設

工程状況

申込受付待ち

系統連系開始希望年月日

20200601 ※例 20201001

受電方式

3相3線式高圧6kV

契約種別

発電量調整供給契約

発電者情報

入力例

発電者名義

名義 *

XXXXXXXXXXXX+XXXXXXXXXXXX

(全角)

カナ *

アアアアアアアアアアアアアアアアアアアア

(全角)

発電所名

名義

XXXXXXXXXXXX+XXXXXXXXXXXX

(全角)

カナ

アアアアアアアアアアアアアアアアアアアア

(全角)

発電場所

郵便番号 *

〒1350034 (半角数字)

住所検索

※郵便番号を入力し、「住所検索」ボタンを押下ください。

都県～丁目 *

東京都江東区永代2丁目

番地 *

99999 (半角)

枝番

99999 (半角)

建物名

XXXXXXXXXXXX+XXXXXXXXXXXX

(全角)

棟

9999 (半角)

号室

99999 (半角)

建物名(カナ)

アアアアアアアアアア アアアアアアアアアア

(全角)

16

17

参照...

クリア

18

申込書の受領および今後の工程等のお知らせ

参照...

クリア

19

託送供給のお知らせ

参照...

クリア

20

事業計画認定通知書

参照...

クリア

ダウンロード

ファイル削除

アップロード

承諾事項

☐ 託送約款規定における需要者(発電者)に関する事項の遵守を需要者(発電者)に承諾いただいております。

☐ 発電設備系統連系サービス要綱を承諾のうえ、東電PGの電力供給設備と再生可能エネルギー発電設備等の連系申込をします。

☐ 添付資料の内容は、ネットワークサービスセンター以外の弊社関係部署に必要に応じて開示されることを承諾します。

更新者情報

申込登録者

XXXXXXXXXX

yyyy/mm/dd hh:mm:ss

受領実行者

差戻実行者

最終更新者

XXXXXXXXXX

yyyy/mm/dd hh:mm:ss

一時保存

確認

▲最上部へ

© TEPCO Power Grid, Inc.

■全ての訂正を完了したら『確認』を
クリックしてください。

「申込確認」P95へ

申込種別により、表示される項目が異なります

M E M O

I はじめに

II 低圧 発電側

III 高圧・特別高圧 発電側

IV 再生可能エネルギー電気特定卸供給契約申込

1 全体イメージ流れ

2 申込登録

3 申込内容照会訂正取消

4 その他の機能

1 全体イメージ流れ

2 申込登録

3 申込内容照会訂正取消

4 その他の機能

WEB登録可否について

2 全体イメージ流れ

3 申込登録

4 申込内容照会訂正取消



4. その他の機能

工程照会

工程照会

東京電力パワーグリッド株式会社

ログインユーザ:XXXXXXXXXXXXXXXXXXXXさま

■申込情報

申込番号

999999999999

設計番号

9WWW999

工程状況

申込受付待ち

供給／受電地点特定番号

99-9999-9999-9999-9999-9999

需要場所／
発電場所住所

都県～丁目

XXXXXXXXXX

番地

XXXXXX

枝番

XXXXXX

建物名(漢字)

XXXXXXXXXX

棟番号

XXXX

号室

XXXXXX

需要者／発電者名義1

XXXXXXXXXX

需要者／発電者名義2

送電(連系)希望日

9999/99/99

申込種別

接続送電サービスメニュー

契約決定方法

契約容量／電力

5000VA／W

契約電力

999999kW

契約設備電力

99kVA／kW

契約種別(従前の電気メニュー)

XXXXXXXXXX

契約決定方法(従前の電気メニュー)

メール通知要否(小売電気事業者)

XX

メール通知要否(電気工事店)

XX

メール通知要否(主任技術者)

XX

■工程情報

契約情報登録依頼日

メール通知

設備情報登録依頼日

メール通知

申込日

9999/99/99

申込受付完了日

メール通知

供給承諾日

メール通知

落成連絡依頼日

メール通知

落成登録日

落成登録取消依頼日

落成受付日

屋内配線工事完了(予定)日

工事完了予定日

調査未完了結果登録日

メール通知

送電確定日(最新)

メール通知

■契約情報

接続供給開始(廃止)日

メール通知

■工事費情報

工事費要否

請求金額

うち消費税等相当額

■工事費内訳

請求科目1

請求金額1

うち消費税等相当額1

請求科目2

請求金額2

うち消費税等相当額2

請求科目3

請求金額3

うち消費税等相当額3

■お支払情報

支払情報登録依頼日

メール通知

支払情報登録日

支払方法

支払期限日

請求日

メール通知

入金再確認依頼日

メール通知

入金日

メール通知

入金日(銀行処理日)

© TEPCO Power Grid, Inc.

工程状況と申込の訂正・取消の可否

工程状況	工程内容	画面入力		通知メール
		訂正	取消	
一時保存	・申込前の一時保存中	○	○	—
申込受付待ち	・申込済(受付前の状態)	○	○	—
再申込待ち	・申込内容不備等による差し戻し後、小売電気事業者さまによる再確認中(申込前の状態)	○	○	—
申込受付処理中	・申込受付中	× (参照のみ)	○	発電量調整供給契約申込みの受領連絡と今後のお手続きのお知らせ
申込受付済(供給確認中)	・申込受付が完了し、供給側の申込受付待ち	× (参照のみ)	○	—
申込受付済(設計中)	・工事内容を設計中	× (参照のみ)	○	—
事業計画認定待ち	・事業計画認定通知書の提出待ち	○	○	—
事業計画認定受領	・事業計画認定通知書の提出済	× (参照のみ)	○	—
発調契約締結済	・発調契約締結済	× (参照のみ)	○	供給承諾のお知らせ
落成連絡待ち	・設計、用地交渉完了、落成連絡待ち	× (参照のみ)	○	—
落成連絡済	・お客さま施工工事完了連絡済	× (参照のみ)	○	—
落成受付済	・お客さま施工工事完了連絡受付済	× (参照のみ)	○	—
連系完了	・系統連系済	× (参照のみ)	×	系統連系完了のお知らせ
運転開始前	・系統連系完了、発電設備の準備運転開始もしくは運転中	× (参照のみ)	×	—
運転開始済	・発電設備の本番稼働(運転)開始済	× (参照のみ)	×	—
申込取消	・申込取消済	×	×	—

<凡例> ○：全項目訂正可能 ×：訂正不能



4. その他の機能

落成連絡登録

落成連絡登録 | ↑戻る | メニュー |

東京電力パワーグリッド株式会社

ログインユーザ:XXXXXXXXXXXXXXXXXさま

■申込内容					
申込番号	XXXXXXXX	申込種別	XXXXXXXXXX	工程状況	XXXXXXXXXX
需要場所/発電場所住所					
建物名	XXXXXXXXXX	棟番号	XXXX	部屋番号	XXXXXX
需要者/発電者名義1					
需要者/発電者名義2					
供給/受電地点特定番号					
設計番号					
請負工事区分					
■落成情報 * (は、必須入力項目です)					
屋内配線工事完了(予定)日 * 99999999 例 20200401					
送電(連系)希望日 * 99999999 例 20200401					
工事、調査の留意事項 KKKKKKKKKK (全角)					
■事前連絡					
工事	連絡希望	担当者名	XXXXXXXXXX		
	電話番号	999999 - 9999 - 9999	例 090-1234-1234		
調査	連絡希望	担当者名	XXXXXXXXXX		
	電話番号	999999 - 9999 - 9999	例 090-1234-1234		

落成取消 確認

© TEPCO Power Grid, Inc.

落成情報を入力
してください。
※お客さま施工
工事完了日

■落成連絡の登録完了後、落成連絡を取り消す場合は『落成取消』をクリックしてください。

「落成連絡確認」P104へ

連絡希望の有無・担当者
を入力してください。

■入力が完了したら『確認』を
クリックしてください。

「落成連絡確認」P104へ

落成連絡確認

落成連絡確認 | ↑戻る | メニュー |

東京電力パワーグリッド株式会社

ログインユーザ:XXXXXXXXXXXXXXXXXさま

■申込内容					
申込番号	XXXXXXXX	申込種別	XXXXXXXXXX	工程状況	XXXXXXXXXX
需要場所/発電場所住所					
建物名	XXXXXXXXXX	棟番号	XXXX	部屋番号	XXXXXX
需要者/発電者名義1					
需要者/発電者名義2					
供給/受電地点特定番号					
設計番号					
請負工事区分					
■落成情報					
屋内配線工事完了(予定)日 9999/99/99					
送電(連系)希望日 9999/99/99					
工事、調査の留意事項					
■事前連絡					
工事	連絡希望	しない	担当者名	XXXXXXXXXX	
	電話番号	999999-9999-9999			
調査	連絡希望	しない	担当者名	XXXXXXXXXX	
	電話番号	999999-9999-9999			

実行

© TEPCO Power Grid, Inc.

メッセージエリア

『確認』クリックから遷移した場合、メッセージエリアに「以下の内容を登録します。よろしいでしょうか。」と表示されます。

『落成取消』クリックから遷移した場合、メッセージエリアに「以下の内容を削除します。よろしいでしょうか。」と表示されます。

■入力内容の確認が完了し、
誤りがない場合は『実行』をクリックしてください。

「申込内容一覧検索」P73 へ

■誤りがある場合は最上部の『↑戻る』をクリックし、
「落成連絡登録」へ戻ってください。

発電側 (再エネ特定卸)

IV 再生可能エネルギー電気特定卸供給契約申込	1 Web受付可否について	再エネ特定卸供給申込Web受付可否について	107
	2 全体イメージ・流れ	再エネ特定卸供給申込み受付の流れについて	109
		全体イメージ	111
		託送トップメニュー	113
		申込管理メニュー	114
		申込内容一覧検索	115
	3 申込登録	申込登録（新規）① 申込種別・サービスメニュー選択	116
		申込登録（新規）② 申込基本情報	117
		申込登録（新規）③ 申込者情報・発電設備情報・その他確認事項	119
		申込登録（新規）④ 添付	121
		申込確認	122
	4 申込内容照会・訂正・取消	申込内容照会	123
		申込内容訂正	125
		申込取消確認	126

発調：発電量調整供給契約

卸：発電量調整供給契約 兼 再生可能エネルギー電気特定卸供給契約

※受給契約の申込（操作ガイド）は、別途HPをご確認ください。

1.Web受付可否について

再エネ特定卸供給申込Web受付可否について

再エネ特定卸供給は申込内容によっては Web でお申込みできないものがございます。

申込内容	対象地点受給状態	Web 申込可否	
新規申込 (基本契約なし)	—	×	・ 左表の○についてのみWebにてお申込みを受付いたします。
新設	送配買取	○	
	小売買取	×	
	新設	○注	
廃止	—	×	・ その他については従来通り申込書類一式を nsc-oroshi@tepcoco.jp へ送付し、お申込みください。
名義変更	—	×	
契約電力変更	—	×	
BG変更	—	×	
			注：新設発電所のお申込みは、受給契約申込のステータスが、「接続契約締結済」～「落成連絡済」の地点のみお申込みを受付いたします。

受給契約申込(新增設)ステータス遷移



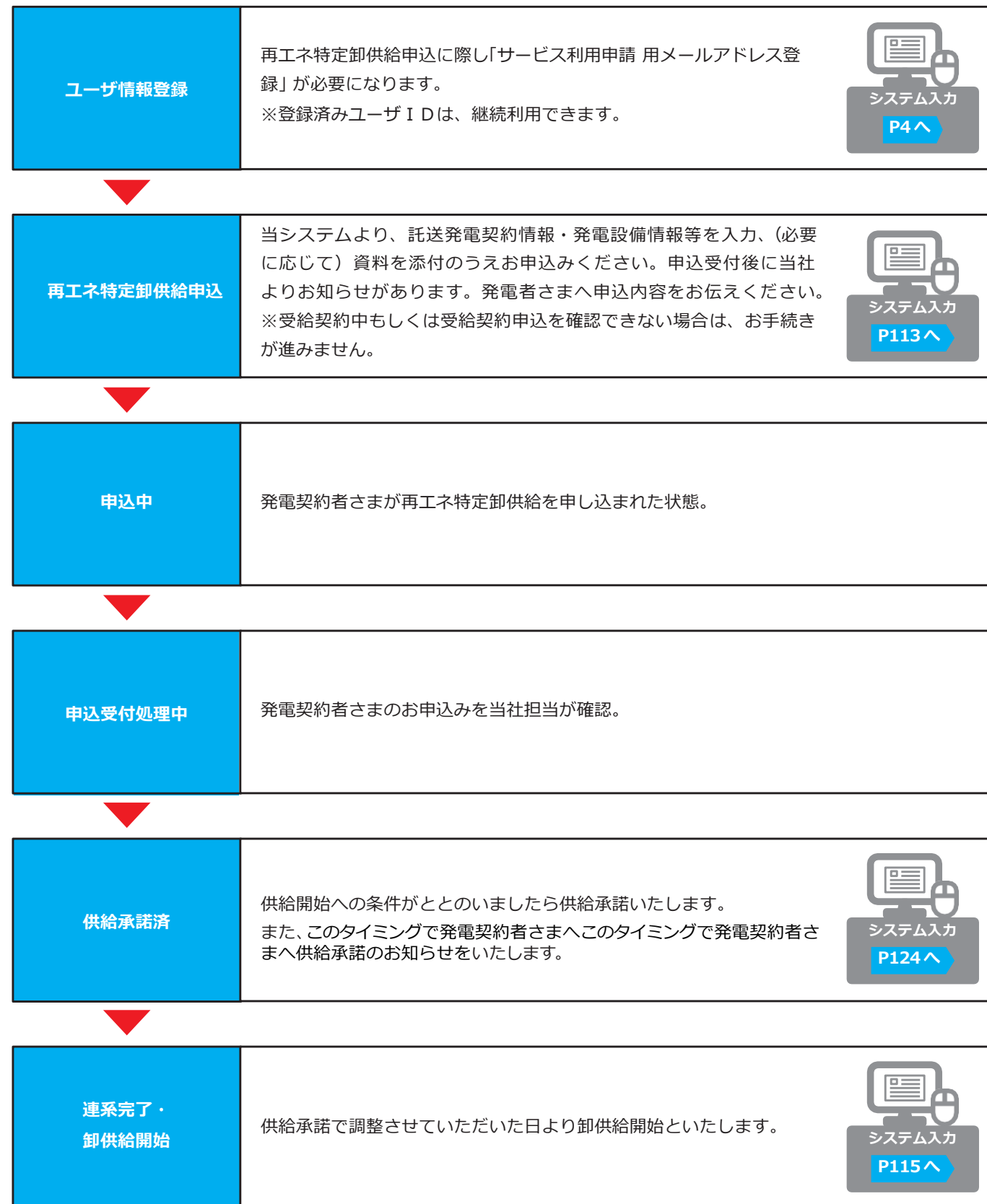
再エネ特定卸供給Web申込可
(受給契約新設同時開始)

受給契約開始日翌日以降
再エネ特定卸供給Web申込可

I はじめに	1 全体イメージ流れ
	2 申込登録
II 低圧 発電側	3 申込内容照会訂正取消
	4 その他の機能
III 高圧・特別高圧 発電側	1 全体イメージ流れ
	2 申込登録
	3 申込内容照会訂正取消
	4 その他の機能
IV 再生可能エネルギー電気特定卸供給契約申込	1 WEB受付可否について
	2 全体イメージ流れ
	3 申込登録
	4 申込内容照会訂正取消

2. 全体イメージ・流れ

再工ネ特定卸供給申込み受付の流れについて

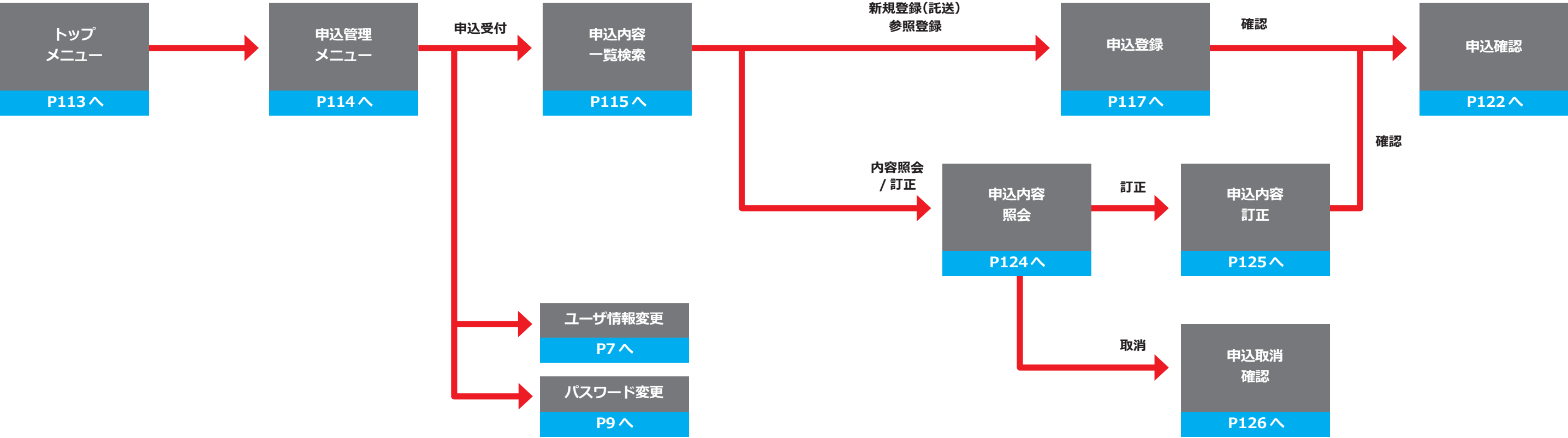


M E M O

2. 全体イメージ・流れ

小売電気事業者さま用

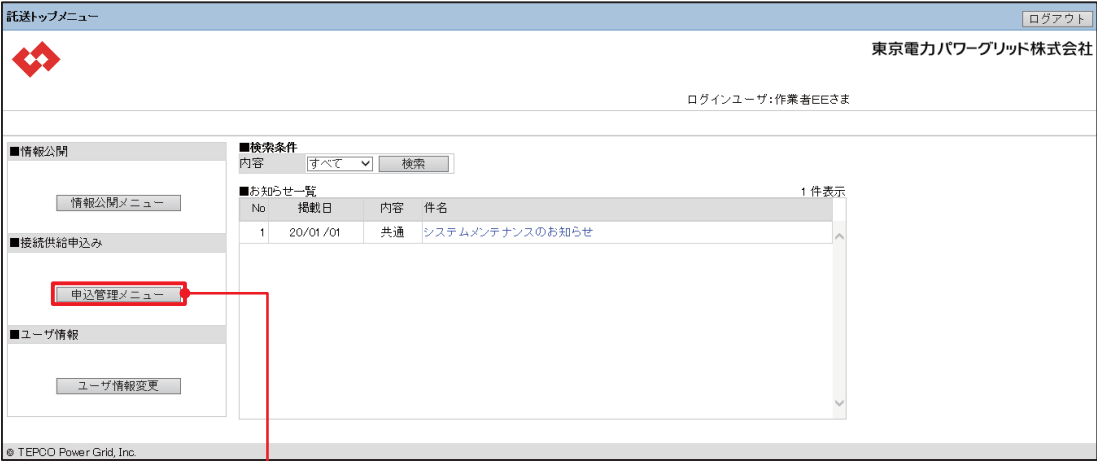
全体イメージ



I はじめに	1 全体イメージ・流れ
II 低圧発電側	2 申込登録
	3 申込内容照会訂正取消
	4 その他の機能
III 高圧・特別高圧発電側	1 全体イメージ・流れ
	2 申込登録
	3 申込内容照会訂正取消
	4 その他の機能
IV 再生可能エネルギー電気特定卸供給契約申込	WEB登録可能について
	2 全体イメージ・流れ
	3 申込登録
	4 申込内容照会訂正取消

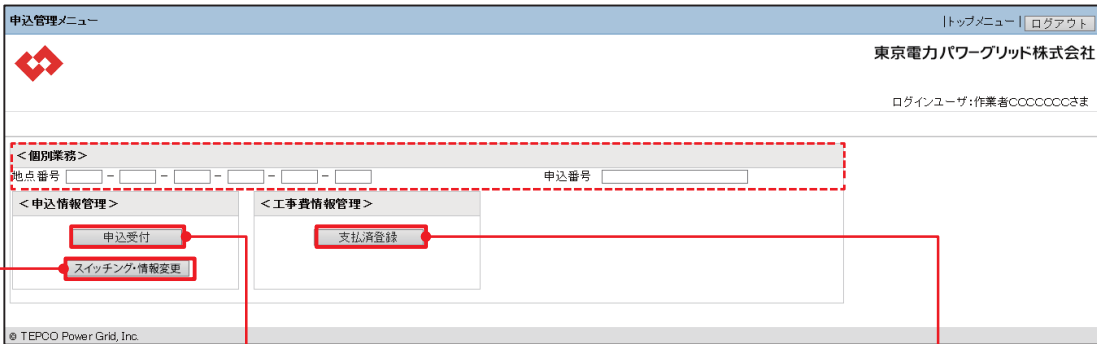
3. 申込登録（新規）

託送トップメニュー



「申込管理メニュー」P114へ

申込管理メニュー



「申込内容一覧検索」P115へ

申込の新規登録、内容照会、訂正・取消および落成連絡の登録・取消、工程状況の照会を行います。
※地点番号、申込番号をご入力の際は、クリックした場合、「申込内容一覧検索」の検索条件へ地点番号、申込番号が引き継がれます。両番号を入力した場合は申込番号が優先されます。

需要側のSW申込受付へ
500kW以上のSW申込で使用します。(需要側高圧以上専用)
発電側の申込では使用しません。

需要側のみで使用のため、発電側の申込では使用しません。

3. 申込登録（新規）

申込内容一覧検索

申込内容一覧検索

東京電力パワーグリッド株式会社

ログインユーザ:XXXXXXXXXXXXXXXXXさま

検索条件

申込区分: 託送 申込番号: 申込年月日: 検索

電圧区分: 工程状況: 検索

供給/受電地点特定番号: 店所コード: 設計番号: 申込種別: 検索

需要場所/発電場所住所: 市区町村: 集合住宅: 検索

需要者/発電者名義1 (カナ): (全角) 需要者/発電者名義2 (カナ): (全角) 工事店番号: 電気工事店検索

検索結果

No	選択	申込番号	設計番号	需要者/発電者名義	需要場所/発電場所住所	申込日	希望日	申込種別	発電設備	工程状況
1000	<input checked="" type="radio"/>	1234567890123	1AB1234	KT2 25 従量電灯	東京都三鷹市深大寺 +	20/04/01	20/04/30	契約変更	地熱	申込受付中
2	<input type="radio"/>	XXXXXXXXXX+XXX	XXXXXXXX	XXXXXXXXXXXX +	XXXXXXXXXXXXXXXX +	99/99/99	99/99/99	XXXXXX	太陽光	XXXXXXXXXXXX + K
3	<input type="radio"/>	XXXXXXXXXX+XXX	XXXXXXXX	XXXXXXXXXXXX +	XXXXXXXXXXXXXXXX +	99/99/99	99/99/99	XXXXXX	風力	XXXXXXXXXXXX + K
4	<input type="radio"/>	XXXXXXXXXX+XXX	XXXXXXXX	XXXXXXXXXXXX +	XXXXXXXXXXXXXXXX +	99/99/99	99/99/99	XXXXXX	水力	XXXXXXXXXXXX + K

新規登録(発電) 新規登録(託送) 参照登録 内容照会/訂正 落成連絡 工程照会

■新規で作成する場合は、
『新規登録(託送)』をクリック。

「申込種別・
サービスメニュー選択」P116へ

■既にお申込済の申込内容を流用され
る場合は、検索結果から該当申込を
選択の上、『参照登録』をクリック。

「申込種別・
サービスメニュー選択」P116へ

■既にお申込済の申込内容照
会・訂正・取消をされる場
合は、検索結果から該当申
込を選択の上『内容照会 /
訂正』をクリック。

「申込内容照会」P123へ

申込登録（新規）① 申込種別・サービスメニュー選択

申込種別・サービスメニュー選択

東京電力パワーグリッド株式会社

ログインユーザ:XXXXXXXXXXXXXXXXXさま

申込契約区分: 特別高圧・高圧 低圧 新設 契約変更

電圧区分: 特別高圧・高圧 申込種別: 新設

接続供給(系統連系)開始希望日/接続供給撤去希望日: 99999999 ※例 20180401

供給/受電地点特定番号: 1234567890123

サービスメニュー: 発電量調整供給契約兼卸契約 発電量調整供給契約

契約決定方法: 内線工事有無: 一括申込(低圧新設)

申込開始

「受電」を選択して
ください。

「電圧」を選択して
ください。

「(系統連系)開始希望日」
を入力してください。

「新設」を選択して
ください。

「発電量調整供給契約兼
卸契約」を選択。

申込地点の受電地点
特定番号を入力。

入力後、『申込開始』を
クリック。



3. 申込登録（新規）

申込登録（新規）② 申込基本情報

発調兼卸-低圧申込登録 - Web申込システム | 東京電力パワーグリッド株式会社

東京電力パワーグリッド株式会社

ログインユーザ: KKKKKKKKKK +さま

申込基本情報へ 申込者情報へ 発電設備情報へ その他確認事項へ

* は、必須入力項目です

▼最下部へ

■申込基本情報

申込種別 新設

卸供給開始希望年月日 20200801 ※例 20201001

受電地点特定番号

契約種別 発電量調整供給契約兼卸契約

■発電者情報 入力例

発電者名称 名称 * (全角)

カナ * (全角)

発電所名 名称 (全角)

カナ (全角)

■発電場所

郵便番号 * (半角数字) 住所検索 ※郵便番号を入力し、「住所検索」ボタンを押下ください。

都府県～丁目 *

番地 * (半角) 枝番 (半角)

建物名 (全角) 棟 (半角) 号室 (半角)

建物名(カナ) (全角)

電話番号1 (半角) (半角) (半角) (半角)

電話番号2 (半角) (半角) (半角) (半角)

■申込者情報

■小売電気事業者情報

会社名 KKKKKKKKKK + KKKKKKKKKK + KKKKKKKKKK + KKKKKK (全角)

所属 (全角)

担当者名 (全角)

低圧

単相2線式100V
単相2線式200V
単相3線式100/200V
単相3線式200V
単相4線式200V

特別高圧・高圧

単相3線式高圧6kV
単相3線式20kV
単相3線式60kV(特高)
単相3線式140kV以上

従来の申込書

従来の申込書

発調兼卸-低圧申込登録 - Web申込システム | 東京電力パワーグリッド株式会社

申込基本情報へ 申込者情報へ 発電設備情報へ その他確認事項へ

* は、必須入力項目です

▼最下部へ

■申込基本情報

申込種別 新設

卸供給開始希望年月日 20200801 ※例 20201001

受電地点特定番号

契約種別 発電量調整供給契約兼卸契約

■発電者情報 入力例

発電者名称 名称 * (全角)

カナ * (全角)

発電所名 名称 (全角)

カナ (全角)

■発電場所

郵便番号 * (半角数字) 住所検索 ※郵便番号を入力し、「住所検索」ボタンを押下ください。

都府県～丁目 *

番地 * (半角) 枝番 (半角)

建物名 (全角) 棟 (半角) 号室 (半角)

建物名(カナ) (全角)

電話番号1 (半角) (半角) (半角) (半角)

電話番号2 (半角) (半角) (半角) (半角)

■申込者情報

■小売電気事業者情報

会社名 KKKKKKKKKK + KKKKKKKKKK + KKKKKKKKKK + KKKKKK (全角)

所属 (全角)

担当者名 (全角)

低圧

単相2線式100V
単相2線式200V
単相3線式100/200V
単相3線式200V
単相4線式200V

特別高圧・高圧

単相3線式高圧6kV
単相3線式20kV
単相3線式60kV(特高)
単相3線式140kV以上

従来の申込書

発調兼卸-低圧申込登録 - Web申込システム | 東京電力パワーグリッド株式会社

申込基本情報へ 申込者情報へ 発電設備情報へ その他確認事項へ

* は、必須入力項目です

▼最下部へ

■申込基本情報

申込種別 新設

卸供給開始希望年月日 20200801 ※例 20201001

受電地点特定番号

契約種別 発電量調整供給契約兼卸契約

■発電者情報 入力例

発電者名称 名称 * (全角)

カナ * (全角)

発電所名 名称 (全角)

カナ (全角)

■発電場所

郵便番号 * (半角数字) 住所検索 ※郵便番号を入力し、「住所検索」ボタンを押下ください。

都府県～丁目 *

番地 * (半角) 枝番 (半角)

建物名 (全角) 棟 (半角) 号室 (半角)

建物名(カナ) (全角)

電話番号1 (半角) (半角) (半角) (半角)

電話番号2 (半角) (半角) (半角) (半角)

■申込者情報

■小売電気事業者情報

会社名 KKKKKKKKKK + KKKKKKKKKK + KKKKKKKKKK + KKKKKK (全角)

所属 (全角)

担当者名 (全角)

低圧

単相2線式100V
単相2線式200V
単相3線式100/200V
単相3線式200V
単相4線式200V

特別高圧・高圧

単相3線式高圧6kV
単相3線式20kV
単相3線式60kV(特高)
単相3線式140kV以上

従来の申込書

発調兼卸-低圧申込登録 - Web申込システム | 東京電力パワーグリッド株式会社

申込基本情報へ 申込者情報へ 発電設備情報へ その他確認事項へ

* は、必須入力項目です

▼最下部へ

■申込基本情報

申込種別 新設

卸供給開始希望年月日 20200801 ※例 20201001

受電地点特定番号

契約種別 発電量調整供給契約兼卸契約

■発電者情報 入力例

発電者名称 名称 * (全角)

カナ * (全角)

発電所名 名称 (全角)

カナ (全角)

■発電場所

郵便番号 * (半角数字) 住所検索 ※郵便番号を入力し、「住所検索」ボタンを押下ください。

都府県～丁目 *

番地 * (半角) 枝番 (半角)

建物名 (全角) 棟 (半角) 号室 (半角)

建物名(カナ) (全角)

電話番号1 (半角) (半角) (半角) (半角)

電話番号2 (半角) (半角) (半角) (半角)

■申込者情報

■小売電気事業者情報

会社名 KKKKKKKKKK + KKKKKKKKKK + KKKKKKKKKK + KKKKKK (全角)

所属 (全角)

担当者名 (全角)

低圧

単相2線式100V
単相2線式200V
単相3線式100/200V
単相3線式200V
単相4線式200V

特別高圧・高圧

単相3線式高圧6kV
単相3線式20kV
単相3線式60kV(特高)
単相3線式140kV以上

3. 申込登録（新規）

申込登録（新規）③ 申込者情報・発電設備情報・その他確認事項

電話番号1 - - (半角)

電話番号2 - - (半角)

○申込者情報 ▲最上部へ

■小売電気事業者情報

会社名 (全角)

所属 (全角)

担当者名 名義 * (全角)

カナ * (全角)

電話番号 * - - (半角)

メールアドレス (半角)

通知メール受信 * ※上記連絡先以外の場合は修正ください。
・東京電力パワーグリッドからの通知メールを受信希望します ☐

■他契約情報

卸買取有受給契約申込番号 () (半角)

○発電設備情報 ▲最上部へ ▲最下部へ

■発電設備情報 入力例

発電設備区分 * (太陽光) (風力) (水力) (地熱) (バイオマス(専焼)) (バイオマス(混焼)) (W発電)

BGコード * (半角)

卸買取受電電力 W (半角数字) (半角)

FIT特例 FIT特例1 FIT特例2

○その他確認事項 ▲最上部へ ▲最下部へ

■その他確認事項

東京電力パワーグリッドへの連絡事項 (全角)

東京電力パワーグリッドからの連絡事項 (全角)

※999文字以内で入力してください。(改行も1文字となります)

※999文字以内で入力してください。(改行も1文字となります)

※添付ファイルの「ファイル内容」は全角50文字以内で入力ください。
※添付ファイルの「ファイル名」は、拡張子含む40文字以内に入力してください。
※添付ファイルの容量は5MByte以下、総ファイル容量は26MByte以下にしてください。
※添付可能なファイル形式は「.txt」「.jpg」「.png」「.gif」「.bmp」「.dxf」です。

申込内容一覧検索

検索条件

申込区分 受給

電圧区分

供給/受電地点特定番号 - -

店所コード

需要場所/発電場所住所

需要者/発電者名義1 (カナ)

需要者/発電者名義2 (カナ)

工事店番号 電気

検索結果

No.	選択	申込番号	設計番号
1000	<input checked="" type="radio"/>	1234567890123	1AB1234
2	<input type="radio"/>	XXXXXXXXXX+XXX	XXXXXXXX
3	<input type="radio"/>	XXXXXXXXXX+XXX	XXXXXXXX
4	<input type="radio"/>	XXXXXXXXXX+XXX	XXXXXXXX

新規登録(発電)

© TEPCO Power Grid, Inc.

BGコード、系統コードとも
発電種別を該当の特例制度の
ものを使用してください。

発電所新設と同時申込の場合は、受
給契約申込とマッチングさせるため、
受給契約の申込番号の記載が必須です。
(既送配電買取となっている発電所
への申込みは記載不要)

従来の申込書

従来の申込書

契約受電電力(今回)					
受電電力(kW)	受電電圧(V)	計量電圧(V)	同時最大受電電力(kW)	受電電力(kW)	受電電圧(V)
5.1	交流単相3線式	100/200	100/200	-	-

発調・特定卸申込書 【発電場所の概要】(連記式) 低圧 記入例⇒ 発調・特定卸申込書記入例

発電BGコード	発電種類	固定価格買取制度の利用有無	買取方法
AB000	太陽光	利用する 特例制度①(送配電・変動)	受電地点が全量買取となります。

発調・特定卸申込書 【発電場所の概要】(連記式) 低圧 記入例⇒ 発調・特定卸申込書記入例

設備ID	系統コード	その他特記事項	予備
A000000C00	30000	送配電買取と同日付で再生エネ特定卸供給開始希望。	

発調・特定卸申込書 【発電場所の概要】(連記式) 低圧 記入例⇒ 発調・特定卸申込書記入例



3. 申込登録（新規）

申込登録（新規）④ 添付

添付ファイルの「ファイル内容」は全角50文字以内で入力ください。
添付ファイルの「ファイル名」は、拡張子含む40文字以内に入力してください。
添付ファイルの容量は5MByte以下、総ファイル容量は26MByte以下にしてください。
添付可能なファイルの拡張子は「xls」「xlsx」「pdf」「doc」「docx」「ppt」「pptx」「jpg」「jpeg」「gif」「png」「bmp」「dwg」「dxf」です。

No	ファイル内容	ファイル名	更新日	選択
1	再エネ電気特定卸供給契約申込書(小売電気事業者)(押印有)	参照...	クリア	
2	再エネ電気特定卸供給契約申込書(小売電気事業者)(Excel)	参照...	クリア	
3	再エネ電気特定卸供給承諾書(発電者)(押印有)	参照...	クリア	
4		参照...	クリア	
5		参照...	クリア	
6		参照...	クリア	
7		参照...	クリア	
8		参照...	クリア	
9		参照...	クリア	
10		参照...	クリア	
11		参照...	クリア	
12		参照...	クリア	
13		参照...	クリア	
14		参照...	クリア	
15	再エネ電気卸供給承諾書	参照...	クリア	

ダウンロード ファイル削除 アップロード

承諾事項

☐ 託送約款規定における需要者(発電者)に関する事項の遵守を需要者(発電者)に承諾いただいております。

☐ 再生可能エネルギー電気卸供給約款等を承諾のうえ、東電PGに再生可能エネルギー電気の卸供給を申込します。

☐ 添付資料の内容は、ネットワークサービスセンター以外の弊社関係部署に必要に応じて開示されることを承諾します。

一時保存 確認

TEPCO Power Grid, Inc.

ファイルの添付

- 1 ファイル内容欄に添付するファイルの内容（再エネ電気特定卸供給承諾書（発電者）（押印有）等）を入力
- 2 『参照』をクリックし、添付するファイルを選択
※選択を誤った場合は『クリア』をクリックし、やり直してください
- 3 『アップロード』をクリック

●必ずご提出いただく書類

- ・再エネ電気特定卸供給契約申込書(小売電気事業者) (押印有)
- ・再エネ電気特定卸供給契約申込書(小売電気事業者) (Excel)
- ・再エネ電気特定卸供給承諾書(発電者) (押印有)

■入力途中で中断する場合は『一時保存』をクリックしてください。

※「申込内容一覧検索」から検索し、対象を選択のうえ、「内容照会 / 訂正」をクリック。「内容照会」最下部の「訂正」をクリックし、「申込内容訂正」で再開可能

全ての入力が完了したら『確認』をクリックしてください。

承諾事項にチェックを入力してください。
承諾いただけない場合は、お申込みできません。

申込確認

発調兼卸-低圧申込確認 - Web申込システム | 東京電力パワーグリッド株式会社

東京電力パワーグリッド株式会社

ログインユーザー: KKKKKKKKK +さま

ID: LVA2ZZ10002 以下の内容を「XX」します。よろしいでしょうか。

申込基本情報へ 申込者情報へ 発電設備情報へ その他確認事項へ

▼最下部へ

申込基本情報

申込番号	1102000000961	申込日	yyyy/mm/dd
申込種別	新設	工程状況	申込受付待ち
卸供給開始希望年月日	yyyy/mm/dd	受電方式	単相3線式100/200V
			発電量調整供給契約兼卸契約

託送約款規定における需要者(発電者)に関する事項の遵守を需要者(発電者)に承諾いただいております。

☒ 再生可能エネルギー電気卸供給約款等を承諾のうえ、東電PGに再生可能エネルギー電気の卸供給を申込します。

☒ 添付資料の内容は、ネットワークサービスセンター以外の弊社関係部署に必要に応じて開示されることを承諾します。

更新者情報

申込登録者	XXXXXXXXXX	yyyy/mm/dd hh:mm:ss
受領実行者		
差異実行者		
最終更新者	XXXXXXXXXX	yyyy/mm/dd hh:mm:ss

実行

▲最上部へ

TEPCO Power Grid, Inc.

メッセージエリア

- 「申込登録」から遷移した場合、メッセージエリアに「以下の内容を登録します。よろしいでしょうか。」と表示されます。
- 「申込訂正」から遷移した場合、メッセージエリアに「以下の内容を訂正します。よろしいでしょうか。」と表示されます。
- 「申込内容照会」の『取消』クリックから遷移した場合、メッセージエリアに「以下の内容を削除します。よろしいでしょうか。」と表示されます。

■入力・訂正内容の確認が完了し、誤りがない場合は『実行』をクリックしてください。

「申込内容一覧検索」P115へ

※上部メッセージエリアに託送申込番号が表示されます。

■誤りがある場合は最上部の『↑戻る』をクリックし、「申込登録」「申込訂正」へ戻ってください。

申込種別により、表示される項目が異なります



4. 申込内容照会・訂正・取消

申込内容照会

申込内容一覧検索 | ↑戻る | メニュー | ログアウト

東京電力パワーグリッド株式会社

ログインユーザ:XXXXXXXXXXXXXXXXXさま

1 託送
託送発電
卸
受給

2 検索条件

3 検索

4 検索結果

No	選択	申込番号	設計番号	需要者/発電者名義	需要場所/発電場所住所	申込日	希望日	申込種別	発電設備	工程状況
1000	<input checked="" type="radio"/>	1234567890123	1AB1234	KT2 25 従量電灯	東京都三鷹市深大寺 +	20/04/01	20/04/30	契約変更	地熱	申込受付中
2	<input type="radio"/>	XXXXXXXXXX+XXX	XXXXXXXXXX	XXXXXXXXXXXX +	XXXXXXXXXXXXXXXXX +	99/99/99	99/99/99	XXXXXX	太陽光	XXXXXXXXXXXX + K
3	<input type="radio"/>	XXXXXXXXXX+XXX	XXXXXXXXXX	XXXXXXXXXXXX +	XXXXXXXXXXXXXXXXX +	99/99/99	99/99/99	XXXXXX	風力	XXXXXXXXXXXX + K
4	<input type="radio"/>	XXXXXXXXXX+XXX	XXXXXXXXXX	XXXXXXXXXXXX +	XXXXXXXXXXXXXXXXX +	99/99/99	99/99/99	XXXXXX	水力	XXXXXXXXXXXX + K

新規登録(発電) 新規登録(託送) 参照登録 内容照会/訂正 落成連絡 工程照会

© TEPCO Power Grid, Inc.

<検索・選択方法>

- 1 「卸」を選択
- 2 「■ 検索条件」を入力
※申込年月日 例) 2020 年 4 月 1 日の場合 20200401
- 3 『検索』をクリック
- 4 「選択」により目当ての既申込を選択
- 5 『内容照会/訂正』をクリック

発調兼卸・低圧申込内容照会 - Web申込システム | 東京電力パワーグリッド株式会社 | ↑戻る | メニュー

東京電力パワーグリッド株式会社

ログインユーザ:XXXXXXXXXXXX +さま

申込基本情報へ 申込者情報へ 発電設備情報へ その他確認事項へ ▼最下部へ

○申込基本情報

項目	内容	項目	内容
申込番号	1102000000961	申込日	yyyy/mm/dd
申込種別	新設	工程状況	一時保存
卸供給開始希望年月日	yyyy/mm/dd	受電方式	単相3線式100V/200V
受電地点特定番号	-----	契約種別	発電量調整供給契約兼卸契約

東京電力パワーグリッドからの連絡事項

※999文字以内で入力してください。(改行も1文字となります)

■添付ファイル

No	ファイル内容	ファイル名	更新日	選択
1	再エネ電気特定卸供給契約申込書(小売電気事業者)(押印有)	再エネ電気特定卸供給契約申込書(小売電気事業者)(押印有).xls	yyyy/mm/dd	<input type="radio"/>
2	再エネ電気特定卸供給契約申込書(小売電気事業者)(Excel)	再エネ電気特定卸供給契約申込書(小売電気事業者)(Excel).xls	yyyy/mm/dd	<input type="radio"/>
3	再エネ電気特定卸供給承諾書(発電者)(押印有)	XXXXXXXXXXXX + XXXXXXXXXXXX + XXXXXXXXXXXX + XXXXXXXXXXXX +	yyyy/mm/dd	<input type="radio"/>
4				
5				
6				

ダウンロード

■承諾事項

託送約款規定における需要者(発電者)に関する事項の遵守を需要者(発電者)に承諾いただいております。
再生可能エネルギー電気卸供給約款等を承諾のうえ、東電PGに再生可能エネルギー電気の卸供給を申込します。
添付資料の内容は、ネットワークサービスセンター以外の弊社関係部署に必要に応じて開示されることを承諾します。

■更新者情報

項目	内容	更新日
申込登録者	XXXXXXXXXXXX	yyyy/mm/dd hh:mm:ss
受領実行者		
差戻実行者		
最終更新者	XXXXXXXXXXXX	yyyy/mm/dd hh:mm:ss

取消 訂正 ▲最上部へ

© TEPCO Power Grid, Inc.

当社からのご連絡事項を記載いたしますので、確認してください。

ファイルのダウンロード

- 1 選択欄によりダウンロードするファイルを選択
- 2 『ダウンロード』をクリック

■お申込みを取り消す場合は『取消』をクリックしてください。

「申込取消確認」P126へ

■申込内容を訂正する場合は『訂正』をクリックしてください。

「申込内容訂正」P125へ

申込種別により、表示される項目が異なります



4. 申込内容照会・訂正・取消

申込内容訂正

！ 申込登録と同様に訂正する項目を再入力・再選択してください。

発調兼卸-低圧申込内容訂正 - Web申込システム | 東京電力パワーグリッド株式会社

東京電力パワーグリッド株式会社

ログインユーザ: KKKKKKKKK + さま

申込基本情報へ 申込者情報へ 発電設備情報へ その他確認事項へ

■申込基本情報

申込番号	1102000000961	申込日	yyyy/mm/dd
申込種別	新設	工程状況	一時保存
卸供給開始希望年月日	[20200601] ※例 20201001	受電方式	単相3線式100/200V
受電地点特定番号		契約種別	発電量調整供給契約兼卸契約

■発電者情報

入力例

発電者名義	名義 *	KKKKKKKKKK + KKKKKKKKKK +	(全角)
カナ *	KKKKKKKKKK + KKKKKKKKKK +	(全角)	
発電所名	名義	KKKKKKKKKK + KKKKKKKKKK +	(全角)
カナ	KKKKKKKKKK + KKKKKKKKKK +	(全角)	
発電場所	郵便番号 *	[1350034] (半角数字) 住所検索 ※郵便番号を入力し、「住所検索」ボタンを押下ください。	
	都県～丁目 *	KKKKKKKKKK + KKKKKKKKKK + KKKKKKKKKK + KKKKKKKKKK + KKKKKKKKKK +	
	番地 *	[99999] (半角) 枝番 [99999] (半角)	
	建物名	KKKKKKKKKK + KKKKKKKKKK +	(全角)
	建物名(カナ)	KKKKKKKKKK + KKKKKKKKKK +	(全角)

11 参照... クリア

12 参照... クリア

13 参照... クリア

14 参照... クリア

15 再生可能エネルギー電気特定卸供給承諾書

ダウンロード ファイル削除 アップロード

■承諾事項

託送約款規定における需要者(発電者)に関する事項の遵守を需要者(発電者)に承諾いただいております。

再生可能エネルギー電気卸供給約款等を承諾のうえ、東電PGに再生可能エネルギー電気の卸供給を申込します。

添付資料の内容は、ネットワークサービスセンター以外の弊社関係部署に必要に応じて開示されることを承諾します。

■更新者情報

申込登録者	XXXXXXXXXX	yyyy/mm/dd hh:mm:ss
受領実行者		
差戻実行者		
最終更新者	XXXXXXXXXX	yyyy/mm/dd hh:mm:ss

一時保存 確認

▲最上部へ

© TEPCO Power Grid, Inc.

■全ての訂正を完了したら『確認』をクリックしてください。

「申込確認」P122へ

申込種別により、表示される項目が異なります

申込取消確認

発調兼卸-低圧申込確認 - Web申込システム | 東京電力パワーグリッド株式会社

東京電力パワーグリッド株式会社

ログインユーザ: KKKKKKKKKK + さま

ID: LVA2Z10002 以下の内容を「XX」します。よろしいでしょうか。

申込基本情報へ 申込者情報へ 発電設備情報へ その他確認事項へ

■申込基本情報

申込番号	1102000000961	申込日	yyyy/mm/dd
申込種別	新設	工程状況	申込受付待ち
卸供給開始希望年月日	yyyy/mm/dd	受電方式	単相3線式100/200V
受電地点特定番号	- - - - -	契約種別	発電量調整供給契約兼卸契約

■発電者情報

発電者名義	名義	KKKKKKKKKK + KKKKKKKKKK +
カナ	KKKKKKKKKK + KKKKKKKKKK +	
発電所名	名義	KKKKKKKKKK + KKKKKKKKKK +
カナ	KKKKKKKKKK + KKKKKKKKKK +	
発電場所	郵便番号	1350034
	都県～丁目	KKKKKKKKKK + KKKKKKKKKK + KKKKKKKKKK + KKKKKKKKKK + KKKKKKKKKK +
	番地	99999 枝番 99999
	建物名	KKKKKKKKKK + KKKKKKKKKK +
	建物名(カナ)	KKKKKKKKKK + KKKKKKKKKK +
電話番号1	自宅	999999 - 9999 - 9999
電話番号2		

10

11

12

13

14

15 再生可能エネルギー電気特定卸供給承諾書

ダウンロード

■承諾事項

託送約款規定における需要者(発電者)に関する事項の遵守を需要者(発電者)に承諾いただいております。

再生可能エネルギー電気卸供給約款等を承諾のうえ、東電PGに再生可能エネルギー電気の卸供給を申込します。

添付資料の内容は、ネットワークサービスセンター以外の弊社関係部署に必要に応じて開示されることを承諾します。

■更新者情報

申込登録者	XXXXXXXXXX	yyyy/mm/dd hh:mm:ss
受領実行者		
差戻実行者		
最終更新者	XXXXXXXXXX	yyyy/mm/dd hh:mm:ss

実行

▲最上部へ

© TEPCO Power Grid, Inc.

■申込内容を確認のうえ、取消案件で相違ない場合は『実行』をクリックしてください。

「申込内容一覧検索」P115へ

申込種別により、表示される項目が異なります